

L Soc 3061.25

www.libtool.com.cn



Harvard College Library

FROM

Astronomical Observatory
(By transfer)

www.libtool.com.cn

www.libtool.com.cn

www.libtool.com.cn

www.libtool.com.cn

Entered A. m. 2, 3.

www.libtool.com.cn

VERSLAGEN EN MEDEDEELINGEN
DER
KONINKLIJKE AKADEMIE
VAN
WETENSCHAPPEN.

www.libtool.com.cn

VERSLAGEN EN MEDEDEELINGEN

www.libtool.com.cn

DER

Amsterdam

KONINKLIJKE AKADEMIE

VAN

WETENSCHAPPEN.

Afdeeling NATUURKUNDE.

Zeventiende en laatste Deel.



AMSTERDAM,
C. G. VAN DER POST.
1865.

955 $\frac{31}{14}$

L Sm 3061.25

www.fotoool.com.cn

Harvard Coll. Library
May 17, 1900
Transferred from the
Astronomical Observatory.

GEDRUKT BIJ W. J. DE ROEVER KRÖBER.

1-20-21

INHOUD

VAN HET

ZEVENTIENDE DEEL.

PROCESSEN-VERBAAL

DER

GEWONE VERGADERINGEN.

Vergadering gehouden op den 19 ^{den} December 1863.	blz.	42.
" " " " 30 ^{sten} Januarij 1864.	"	63.
" " " " 27 ^{sten} Februarij "	"	113.
" " " " 26 ^{sten} Maart "	"	139.
" " " " 29 ^{sten} April "	"	187.
" " " " 28 ^{sten} Mei "	"	203.
" " " " 25 ^{sten} Junij "	"	216.
" " " " 24 ^{sten} September "	"	326.
" " " " 29 ^{sten} October "	"	378.
" " " " 26 ^{sten} November "	"	402.
" " " " 24 ^{sten} December "	"	408.

www.libtool.com.cn

VERSLAGEN.

- Vijfde Vervolg op het Verslag over de Verzakking te
Nijmegen. 1862 en 1863 door J. P. DELPRAT en F.
W. CONRAD. (Met twee Platen) blz. 1.
Vijfde Verslag over den Paalworm " 74.
Verslag van den Staat der Sterrewacht te Leiden en
van de aldaar volbragte werkzaamheden, in het tijd-
vak van den eersten Julij 1862 tot de laatste dagen
van de maand Junij 1863. Door F. KAISER. " 169.
-

www.libtool.com.cn

VERHANDELINGEN.

-
- J. P. DELPRAT, Over den wederstand van de horizontale koppeling der Tralieliggers bij spoorwegbruggen tegen zijdelingsche uitbuiging. (Met eene Plaat). . . blz. 8.
- W. C. H. STARING, Het voorkomen van Diluviale gronden op Java " 52.
- J. BADON GHIJZEN, Beschouwing van de betrekkingwijzers der vierkantwortels uit onvolkomen vierkanten " 121.
- V. S. M. VAN DER WILLIGEN, Sur un Système de franges rectilignes, qui s'observent en même temps que les anneaux de *Newton*. (Avec une Planche). . . " 144.
- P. BLEEKER, Notice sur une nouvelle espèce de *Xiphasia*. (Avec une Planche) " 193.
- Sur une nouvelle espèce de *Puntius* à épine anale dentelée. (Avec une Planche) " 198.

- P. J. VAN KERCKHOFF, Over de rangschikking en onder-
linge betrekking der organische radikalen. (Met twee
Platen) blz. 227.
- F. J. STAMKART, Over het Amsterdamsche Peil, het A. P. " 261.
- V. S. M. VAN DER WILLIGEN, De Constanten van re-
flectie. III " 304.
- F. C. DONDEERS, Het zien bij verschil in refractie der
beide oogen, en de hulpmiddelen, daarbij aan te
wenden " 309.
- F. KAISER, Onderzoekingen omtrent den gang van het
hoofd-uurwerk der Sterrewacht te Leiden, de Pendule
HOHWÜ, N^o. 17 " 338.
- A. SASSE, Bijdrage tot de kennis van den schedelvorm
der Nederlanders " 385.



OVER

DE VERZAKKING TE NIJMEGEN.

1862 en 1863.

DOOR

I. P. DELPRAT EN F. W. CONRAD.



De laatste berigten, die wij omtrent de verzakkingen te Nijmegen ontvangen en medegedeeld hebben, liepen tot den 27^{sten} October des voorleden jaars 1862.

De toestand der verzakking werd er voldoende door opgegeven. De Gemeente-Architect van Nijmegen is sedert dien tijd voortgegaan ons de door hem gedane waarnemingen mede te deelen.

Wij trekken daaruit de volgende opgaven :

In de maand November werden, bij een' waterstand van 2 El aan het peil, eenige scheuren in den kademuur digtgemaakt. Na 19 November begon het water te vallen, en weldra vertoonde zich de beweging ook weder.

Den 8^{sten} December stond het water 1.40 El en bij dien verlaagden stand had er ook weder sedert eenige dagen veel verzakking plaats in de strook gronds over het erf de Voogd, Grootte Straat, Vischmarkt en vóór het Commiezenhuisje (zie het kaartje), in welke rigting de grond gemiddeld 0.25 El gezakt was, en waardoor de passage zoodanig bemoeijelijkt werd, dat er den 9^{den} December met

het bijwerken in de Grootte Straat begonnen moest worden, terwijl de scheuren in den grond dagelijks grooter werden.

Daarna begon het water in de rivier weder te wassen, en den 11^{den} December hielden de evengenoemde verschijnselen ook weder op.

Den 15^{den} December viel er een gat in de straat boven het riool of den waterloop vóór het koepeltje (zie het kaartje), 't welk veroorzaakt werd door het afschuiven van het metselwerk van het riool, waardoor de bovengrond in het riool was gevallen.

Den 24^{sten} December was de waterstand 3.18 El, de beweging had weder opgehouden.

Den 27^{sten} December was men gereed met het bijstraten der gedeelten, waarvan de verzakking 9 December begonnen was.

De Gemeente-Architect deed den 29^{sten} December de hoogte meten van den kademuur bij O en N (zie het kaartje), en hij bevond dat de Kade sedert 24 October niet noemenswaardig gezakt was.

De vooruitschuiving bedroeg ongeveer 0.09 El.

Den 31^{sten} December was het water vallende en stond 2.91 El.

In de eerste dagen van Januarij 1863 bleef de waterstand met geringen val en was op die hoogte. Den 16 Januarij was de waterstand 2.51 El, waarop een schielijke was volgde, zoodat op 26 Januarij de stand was 4.30 El.

Bij dien hoogen stand vindt men nu ook weer geenerlei werking aangeteekend.

Daarna kwam er geregeld val tot 9 en 10 Maart, wanneer de laagste stand was 1.60 El.

Toen werd de verzakking in de straat vóór het Koepeltje weér duidelijk zichtbaar, en hetgeen op 27 December des voorleden jaars was bijgewerkt, is toen in enkele dagen ongeveer 10 duim gezakt. 11 Maart begon het water weder te wassen tot 20 Maart, wanneer de waterstand

was 2.32 El; aan de verzakkingen was weder geen verandering te zien. www.libtool.com.cn

Van den 20^{sten} tot den 24^{sten} Maart is het water langzaam wassende gebleven tot 2.89 El, daarna gevallen tot 31 Maart op 2.39 El, en vervolgens afwisselend wassende en vallende gebleven, altijd boven de 2 El, zonder dat er verandering in den staat van zaken is aangeteekend.

24 April was de waterstand 2.76 El en vallende.

Al deze waarnemingen toonen op nieuw aan, dat de beweging zich alleen bij een' lagen waterstand vertoont, en dat zij bij een' waterstand van 2 El en daarboven, als de grond van water verzadigd is, steeds ophoudt.

Op den 11^{den} Februarij van dit jaar, wanneer de waterstand weder tot 3 El Nijmegensch peil of 9.22 El boven A.P. gerezen, en alles weder in rust was, werd de waterpassing en afstandmeting op de bekende plaatsen herhaald.

De uitkomst daarvan, in vergelijking met de voorlaatste opnemingen, was als volgt:

WATERPASSING VAN HET VERZAKTE GEDEELTE.

VOLG-N ^o .	AANWIJZING DER PLAATSEN.	1862.	1862.	1863.
		17 Mrt.	14 Oct.	11 Febr.
		+ A. P.	+ A. P.	+ A. P.
1	Peilsteen, gevel MEURS	13.57	13.57	13.57
2	Kade bij de peilschaal, op de schaal lett. M.	11.20	11.20	11.20
3	Kade voor de Galerij, op de kaart lett. O.	10.72	10.65	10.65
4	Peilsteen in den Kraan	12.44	12.44	12.44
5	Kade vóór de Grootte Straat, op de kaart lett. N.	10.43	10.41	10.41
6	Kade vóór het Rotterdamsche Koffijhuis, lett. G.	11.44	11.44	11.44
7	Hoek ringmuur naast het Koepeltje.	12.74	12.74	12.74
8	Drie ellen lager op denzelfden muur	12.88	12.38	12.36
9	Afgeronde hoek van denzelfden muur bij de Grootte Straat.	12.59	12.39	12.30
10	Midden van de Grootte Straat.	10.96	10.94	10.90
11	Afgeronde hoek ringmuur van de Oude Vischmarkt en de Grootte Straat	12.85	12.80	12.77

UITKOMSTEN VAN DE METING DER AFSTANDEN VAN DEN KADEMUUR TOT
 DAAR ACHTER GELEGEN PLAATSEN BUITEN DE VERZAKKING.

VOLG-N ^o	PLAATSEN DER METINGEN.	1862.	1862.	1863.
		17 Mrt.	14 Oct.	11 Febr.
		El	El	El
1	Vóór het Rotterdamsche Koffijhuis van den kant van het plint des pilasters aan de deuropening, Oostzijde van het gebouw.	8.75	8.75	8.75
2	Van de stoep van het huis Langendam tot den spijker, geslagen op 25.93 El uit het midden van het merk voor de Stoombooten op de Kraan	31.98	32.02	32.13
3	Van den hoek van het achterhuis de Zalm op de Vischmarkt, langs de houten palen tot aan den spijker beneden de Kraan, 10.90 El uit het merk als bovengenoemd	38.03	38.08	38.18
4	Van den peilsteen 12.55 El vóór de stoep van MEURS tot den peilsteen 11.20 El aan de Kade.	22.71	22.71	22.71

Wanneer men deze opgaven nagaat, dan blijkt het, dat de zakking van 17 Maart 1862 tot 11 Februarij 1863, dus nagenoeg in één jaar tijds, zich bepaald heeft tot zes plaatsen.

N ^o .	Plaatsen	El
3.	De Kade vóór de Galerij bij O. . .	gezakt 0.07.
"	5. De Kade vóór de Grootte Straat bij N.	" 0.02.
"	8. Drie el beneden den hoek ringmuur.	" 0.02.
"	9. De afgeronde hoek bij de Grootte Straat.	" 0.09.
"	10. Midden van de Grootte Straat	" 0.06.
"	11. Afgeronde hoek van de Oude Vischmarkt.	" 0.08.

En van 14 October 1862 tot 11 Februarij 1863, dus in de laatste vier maanden, tot vier plaatsen.

	El
N ^o . 8. Drie el beneden den hoek ringmuur. gezakt	0.02.
„ 9. De afgeronde hoek bij de Grootte Straat. „	0.02.
„ 10. Midden van de Grootte Straat „	0.06.
„ 11. Afgeronde hoek van de Oude Vischmarkt. „	0.03

Wij meenen niet dat deze verzakkingen aanmerkelijk kunnen genoemd worden, evenmin als die meer stadwaarts, hoewel die de hiergenoemde overtreffen. Terwijl overigens het verzakkende gedeelte niet in omtrek toeneemt, en alle overige plaatsen staande gebleven zijn.

Van de vier gemeten punten zijn twee volkomen staande gebleven, en bij de twee andere heeft vooruitschuiving plaats gehad, en wel: van 17 Maart 1862 tot 11 Februarij 1863, in één jaar tijds, op twee plaatsen.

	El
N ^o . 2. Stoep huis Langedam gezakt	0.15.
„ 3. Hoek achterhuis Zalm „	0.15.

En van 14 October 1862 tot 11 Februarij 1863, in de laatste vier maanden.

	El
N ^o . 2. Stoep huis Langedam gezakt	0.11.
„ 3. Hoek achterhuis Zalm „	0.10.

Het komt ons voor, dat deze vooruitschuiving ook niet onder de aanmerkelijke kan gerangschikt worden.

Het is niet ondienstig voorgekomen de opnemingen op te geven, die door den Gemeente-Architect op een paar plaatsen, waarvan de juiste stand in 1861 bekend was, zijn gedaan. Hij heeft in April 1863 daarvan eene nieuwe opneming gedaan, en ons twee profils gezonden waarop die veranderingen worden aangetoond.

Het profiel A. vertoont den opstand van den muur bij de Vischmarkt.

Het profiel B. bij het erf van DE VOOGD.

De gestippelde lijn duidt de hoogte aan op 16 October 1861, wanneer de muren waterpas opgemetseld zijn geweest:

A. tot 13.20 El boven A. P.

B. tot 12.74 El boven A. P.

De lijnen *ab* en *ab* geven den bovenkant aan van de voetpaden langs die muren.

In April 1863 was het gedeelte van den muur A. waar de lantaarn op staat, ter lengte van 3.50 El waterpas en op de oorspronkelijke hoogte gebleven.

Verder op was de afschuiving en zakking begonnen, en teekent zich het meest af ongeveer in het midden der lengte van den muur, ter plaatse waar de verzakking altijd het sterkst geweest is.

Het overige gedeelte is gelijkmatig gezakt, en lag in April met den bovenvoorkant op 12.77 El boven A. P. met eene geringe daling naar het midden.

De tegenoverstaande nieuwe, B., vertoont dezelfde verschijnselen. Een gedeelte is na de opmetseling van 16 October 1861 onveranderd gebleven; het middelste deel is het meest en het overige is gelijkmatig gezakt. De bovenvoorkant ligt op 12.30 El boven A. P., en het midden des muurs bij den ingang 12.20 El boven A. P.

De vlakke van de straat en de voetpaden zijn evenals de muren gezakt, doch van tijd tot tijd voor de geregeldde passage bijgewerkt.

De scheuren en gaten in de muren A en B werden in April 1863 digtgemaakt, de bovenkant van de muren is op de hoogte gebleven.

De geheel plaatselijke zakking en het niet vooruitschui-

www.libtool.com.cn

www.libtool.com.cn

ven der gronden naar de zijde der rivier wordt hier al weder bevestigd. www.libtool.com.cn

Wij voegen hierbij eene schets van het riviervak vóór de stad Nijmegen op eene schaal van 1 à 5000, ons door den Ingenieur VAN DER TOORN verstrekt, waarop de in December l.l. bij middelbaren rivierstand gedane peilingen voorkomen.

Ofschoon de peilraaijen niet overeenstemmen met die waarin door den Gemeente-Architect VAN DER KEMP wordt gepeild, zoo kunnen ze toch ter beoordeeling van het rivierbed dienstig zijn.

De verzakking is door arceringen aangewezen, en de hoogte van den veerweg boven A. P. is aan den kop en bij de vereeniging van het hooge en lage gedeelte aangegeven.

www.libtool.com.cn
OVER DEN WEDERSTAND

VAN DE

HORIZONTALA KOPPELING

DER

TRALIELIGGERS BIJ SPOORWEGBRUGGEN

TEGEN

ZIJDELINGSCHU UITBUIGING.

DOOR

I. P. DELPRAT.

Bij het toenemende aantal spoorwegbruggen met groote openingen overspannen door gesmeed ijzeren liggers, wordt het meer en meer noodzakelijk de afmetingen der verschillende deelen dier bruggen in juiste overeenstemming te brengen met den wederstand, dien zij aan de daarop werkende krachten te bieden hebben. Het berekenen der spanningen of drukkingen, door de verschillende deelen der brugliggers te dragen, bij bepaalde onderstellingen omtrent de grootte der lasten die op de bruggen werken, heeft geen bijzondere moeilijkheid en geschiedt door de toepassing van de bekende regels der statica; daarbij wordt dan aangenomen, dat elke ligger alleen door krachten, in een vertikaal vlak begrepen, is aangedaan. Bij groote openingen evenwel wordt de hoogte der liggers, in vergelijking van hunne horizontale dwarsafmetingen, zeer groot, en er

kan bij het ontstaan van horizontale krachten buiten het vlak van den ligger, zijdelingsche uitbuiging plaats hebben, die zelfs het kantelen van den ligger kan veroorzaken. Van daar de noodzakelijkheid om de liggers bestand te maken tegen de werking van zijdelings werkende krachten, zoo als hevige winddrukking of overdwarsche werking der stoomwagens. Men tracht dit doel te bereiken door de liggers aan elkander te koppelen met horizontale en hellende staven, die de twee of meer evenwijdige liggers, die de eigenlijke bruggenbaan dragen, tot een geheel verbinden. Omtrent de krachten, die bij dergelijke koppeling in werking komen en waaruit de afmetingen der koppelstaven zijn af te leiden, vindt men in de geschriften omtrent den bouw van ijzeren bruggen weinige opgaven; het volgende behelst eenige beschouwingen omtrent dit onderwerp, die eenigermate tot handleiding bij de bepaling van den wederstand der koppelingen dienen kunnen.

Wij zullen hier alleen behandelen de zoogenoemde tralieliggers, als het meest bij groote brugopeningen in gebruik; terwijl overigens de toepassing op liggers van andere zamenstelling geen bijzondere moeilijkheden oplevert.

De tralieliggers bestaan hoofdzakelijk uit eenen bovenrand $A A_n$ (Fig. 1), en uit een daaraan evenwijdigen benedenrand $B B_n$, aan elkander verbonden door een stelsel van schuine of ook wel loodregte traliestaven, die het tot elkander naderen van de randen beletten. Gewoonlijk wordt het bruggendek gedragen door twee of meer evenwijdige liggers; daartoe worden de overeenkomstige punten B, B_0, B_1 enz. der liggers door dwarsliggers verbonden en daarop het eigenlijke bruggendek aangebragt. Soms worden de dwarsliggers tusschen de punten A, A_1 enz. van den bovenrand aangebragt en stelt men daarop het bruggendek, terwijl ook wel de dwarsliggers op eene bepaalde hoogte

tusschen de beide randen aan de traliestaven verbonden worden. Eenvoudigheidshalve zullen wij hier het bruggendek ter hoogte van den onderrand aannemen en alzoo de dwarsliggers in de punten B , B_0 , B_1 , enz. aangebragt onderstellen.

Wordt de ligger $A A_n B_n B$ in de eindpunten B en B_n door vaste steunpunten gedragen, dan heeft de ligger, behalve zijn eigen gewigt, in de punten B , B_0 , B_1 , enz., nog te dragen een deel van het gewigt der dwarsliggers, van het bruggendek en van den last die tijdelijk op de brug is aangebragt, al hetwelk is gelijk te stellen aan de werking van vertikale krachten aangebragt in de punten B , B_0 , B_1 , enz. De wederstand of terugwerking der steunpunten in B en B_n wordt blijkbaar gevonden door de resultanten der krachten in B , B_0 , B_1 , enz., in twee evenwijdige krachten, door B en B_n gerigt, te ontbinden. Door dan verder de krachten uit B in A overgebragt te ontbinden, volgens $A B_0$ en $A A_1$, vindt men de spanning langs $A B_0$ en de drukking langs $A A_1$. In B_0 werkt nog eene vertikale kracht die met de spanning langs $A B_0$ te ontbinden is langs $B_0 A_1$ en $B_0 B_1$; op die wijze voortgaande bepaalt men de krachten langs al de opvolgende deelen der randen en langs de traliestaven. Het blijkt daarbij duidelijk, dat de deelen $B B_0$, $B_0 B_1$, enz. van den onderrand uitgerekte en de deelen $A A_1$, $A_1 A_2$, enz. van den bovenrand zamengedrukt worden; terwijl, bij afwisseling, beurtelings de traliestaven $A B_0$, $B_0 A_1$, enz. uittrekkende of zamen-drukkende krachten te dragen hebben.

Deze ontbindingen en zamenstellingen van krachten gelden echter alleen voor zoo ver al de deelen van den ligger in een zelfde vertikaal vlak gelegen zijn, doch indien de tralieligger zijdelings uitgebogen wordt of van gedaante verandert, zoodat de horizontale projectie van den bovenrand $A A_n$ geen regte lijn maar eene gebroekene $B A' A'$,

enz. voorstelt en de onderrand $B B_n$ eveneens eene gebro-
kene lijn $B B' B'$, enz. vormt en dienvolgens de driehoek-
ken $A B_0 A_1, A_1 B_1 A_2$ enz. zich volgens $B A'_1, A'_1 A'_2$
enz. projecteren in vertikale vlakken, dan kan de ontbin-
ding en samenstelling der krachten langs de verschillende
deelen $A B_0, A A_1, B_0 A_1$ enz. niet meer op dezelfde wijze
plaats hebben als in geval al die deelen in een zelfde ver-
tikaal vlak begrepen waren.

Stellende de drukkende krachten langs de deelen $A A_1,$
 $A_1 A_2, \dots A_{m-1} A_m$ enz. voor door $D_1, D_2, \dots D_m$ enz.,
de trekkende krachten langs $B B_0, B_0 B_1 \dots B_{m-1} B_m$ enz.
door $S_0, S_1, \dots S_m$ enz., de trekkende krachten langs
 $A B_0, A_1 B_1, \dots A_m B_m$ enz. door $U_1, U_2 \dots U_m$ enz.
en de drukkende krachten langs $B_0 B_1, B_1 A_2 \dots B_{m-1}$
 B_m enz. door $V_1, V_2 \dots V_m$ enz., dan zullen de ontbin-
dingen en samenstellingen dier krachten bij het ontstaan
der uitbuiging in de figuur aangewezen de volgende wij-
zigingen ondergaan. De horizontale kracht D_m in eenig
willekeurig deel $A_{m-1} A_m$ van den bovenrand kan niet
meer gerekend worden langs het deel $A_m A_{m+1}$ te wer-
ken, dewijl de zijden $A_{m-1} A_m$ en $A_m A_{m+1}$ niet meer
in elkanders verlengde vallen, maar volgens $A'_{m-1} A'_m$ en
 $A'_m A'_{m+1}$ geprojecteerd worden. Men moet nu de kracht
 D_m langs $A'_{m-1} A'_m$, ontbinden volgens $A'_m A'_{m+1}$ en
volgens eene andere rigting bijv. loodregt op de oorspron-
kelijke rigting $A A_n$ van den rand. Er ontstaat dan eene
kracht buiten het vlak van den driehoek $A_{m-1} B_{m-1} A_m$,
die, zal het evenwigt bewaard blijven, door eene uitwen-
dige kracht in tegengestelde rigting moet worden opgehe-
ven; althans zoo lang men de deelen van den ligger,
zoo als $A_{m-1} A_m, A_{m-1} B_{m-1}$ enz. slechts volgens hunne
lengte getrokken of gedrukt wil hebben, zoodat de weder-
stand in de punten A_{m-1}, B_{m-1} enz. enkel als die van
scharnier-verbindingen wordt in rekening gebragt. Verder

zal eveneens de kracht V_m langs $B_{m-1} A_m$ niet meer in het vlak der deelen $A_m A_{m+1}$, $A_m B_m$ enz. werken: ontbindt men V_m in A_m in vertikale en horizontale rigting, dan valt de horizontale kracht op het verlengde van $A'_{m-1} A'_m$ buiten dat vlak en kan daar eveneens volgens $A'_m A'_{m+1}$ en volgens eene andere rigting bijv. ook loodregt op de oorspronkelijke rigting van den rand worden ontbonden. Deze laatste kracht moet dan wederom door eene uitwendig aangebragte kracht in tegengestelde rigting in evenwigt gehouden worden. De vertikale kracht uit V_m is verder langs $A_m A_{m+1}$ en $A_m B_m$ op de gewone wijze te ontbinden. De krachten langs $A_m A_{m+1}$ en $A_m B_m$, op die wijze verkregen, zullen kleiner zijn dan bij eenen ongebogenen ligger, en alzoo zullen ook de krachten in de overige deelen alle iets kleiner zijn dan bij den niet uitgebogenen ligger. Daar wij hier de zijdelingse uitbuiging zeer klein onderstellen, zullen de hoeken tusschen het verlengde der zijden $A_{m-1} A_m$ met de daaraan sluitende, welke hoeken wij algemeen door ϵ_m zullen aanwijzen, ook zeer klein blijven. De spanningen en drukkingen langs de deelen van den uitgebogenen ligger zullen dan zeer nabij dezelfde, doch iets kleiner zijn dan die van den niet uitgebogenen ligger. Daarentegen zullen er ten gevolge der uitbuiging horizontale krachten ontstaan, die den bovenrand meer en meer zullen uitbuigen, indien zij niet worden tegengewerkt, ook al zijn de oorspronkelijke krachten, die den ligger hebben doorgebogen, verdwenen.

Bij de deelen $B_{m-1} B_m$ enz. van den onderrand waarin de trekkende krachten S_m enz. werken, kan men door dezelfde redenering als hiervoren, het ontstaan van uitwendige krachten buiten het vlak van den ligger aanwijzen; doch dewijl daar de horizontale spanningen S_m enz. in tegengestelde rigting werken, verkrijgen de horizontale krach-

ten buiten het vlak der driehoeken $B_{m-1} A_m A_m$ enz. in B'_m, B'_{m+1} enz. eene tegengestelde rigting van die in A'_m, A'_{m+1} enz., zoodat, terwijl de uitwendige krachten in den bovenrand de doorbuiging doen toenemen, die in den onderrand de oorspronkelijke rigting trachten te herstellen, en dus ook werkelijk den rand in het oorspronkelijke vlak terugbrengen als de uitbuigende krachten ophouden of verdwijnen. Wij bepalen ons daarom alleen bij de berekening van den wederstand in den bovenrand, wiens doorbuiging alleen gevaarlijke gevolgen kan hebben.

Laat in Fig. 2 $A A_n$ en $A' A'_n$ de horizontale projectiën van twee evenwijdige brugliggers voorstellen, in de punten $A, a_1, a_2 \dots A', a'_1, a'_2$ enz. verbonden door dwars-koppelingen of staven $A A_1, a_1 a'_1$ enz., waarbij, zooals gewoonlijk, zoowel in den boven- als in den benedenrand schuine koppelingen of staven $A a'_1, A' a_1$ enz. gevoegd worden. Is nu dit zamenstel op eene of andere wijze in den doorgebogenen stand $A A' A'_p A'_n A_n$ gebragt, dan ontstaan er in de punten a_1, a'_1, a_2, a'_2 enz. uitwendige horizontale krachten q_1, q_2 enz., die wij algemeen door den naam van normale krachten zullen aanwijzen. Volgens het hiervoren ontwikkelde, de normale krachten loodregt op de oorspronkelijke rigting van 'den rand aannemende, zullen zij in eenig punt A_m of A'_m door $(D_m + V_m \cos \alpha) \epsilon_m$ worden voorgesteld, hoek $\alpha = B_0 A A_1$ (Fig. 1) zijnde. Voor de kracht D_{m+1} heeft men $D_m + 2 V_m \cos \alpha$ in den ongebogen toestand, en alzoo $D_m + V_m \cos \alpha = \frac{1}{2} (D_m + D_{m+1})$ en derhalve

$$q_m = \frac{1}{2} (D_m + D_{m+1}) \epsilon_m \dots \dots \dots (1).$$

De krachten D_m nemen toe van de einden A en A_n naar het midden gaande, en zijn het grootst daar waar het moment der vertikale uitwendige krachten die op den vertikalen ligger werken, zijn maximum bereikt, zoo-

dat de coëfficiënten der hoeken ϵ_m in dezelfde mate toenemen. www.libtool.com.cn

Zijn de einden A en A_n (Fig. 2) van den bovenrand ten gevolge van hunne verbinding met de einden van den onderrand, behoorlijk in horizontale rigting ondersteund tegen de zijdelingsche werking der normale krachten q , dan kan men de beide aanegekoppelde boveurauden beschouwen als eenen horizontalen tralieligger aan beide einden gesteund en in de punten $a_1, a_2 \dots a'_1, a'_2 \dots$ enz. aangedaan door evenwijdige krachten q_1, q_2, q_3 enz. loodregt op de zijde $A A_n$. Daarbij komt dan het gewigt der deelen niet in aanmerking; ook zijn de krachten q niet standvastig zoo als bij vertikale liggers, maar afhankelijk van de grootte der horizontale doorbuiging.

De koppeling tusschen de beide bovenranden $A A_n, A' A'_n$ biedt tegenstand aan de uitbuiging en tracht die randen in hunnen oorspronkelijken stand terug te brengen. Die tegenstand wordt grooter naarmate de uitrekking of verkorting of algemeen de vormverandering der koppeling toeneemt; zoo lang die vormveranderingen zeer klein blijven, zullen zij, bijv. in eenigen rechthoek $A_m A'_m + 1$, evenredig blijven aan den tegenstand dier koppeling, en zal deze dus toenemen evenredig met de grootte der doorbuiging. Hetzelfde zal plaats hebben met de normale krachten q door de doorbuiging ontstaande, zoo lang de hoeken ϵ zeer klein blijven. Is dus voor zekere kleine zijdelingsche uitbuiging de wederstand der koppeling in evenwigt met de normale kracht q door die buiging ontstaan, dan blijft dit evenwigt bestaan, al wordt de uitbuiging, mits zekere grenzen niet te boven gaande, grooter of kleiner. De eens uitgebogen rand zal dan, al werken de krachten die oorspronkelijk doorbuiging voortbragten, niet meer, uit zich zelf niet tot den oorspronkelijken stand terug keeren, maar den eens verkregen stand behouden; doch de rand zal zijnen

oorspronkelijken stand hernemen als de tegenstand der koppeling bij eenige bepaalde uitbuiging grooter is dan de overeenkomstige normale kracht q .

Hier heeft dus hetzelfde plaats als bij de doorbuiging van eene veerkrachtige staaf die volgens hare lengte gedrukt wordt: gaat daar de zamendrukkende kracht zekere grens niet te boven, dan blijft de staaf ongebogen, en, vooraf een weinig doorgebogen zijnde, herstelt zij zich onder de werking der zamendrukkende kracht; overschrijdt echter deze eene zekere grens, dan buigt de staaf verder door.

Ontstaat de zijdelingsche doorbuiging der randen ten gevolge van uitwendige blijvende krachten, dan moet de koppeling, niet alleen de normale krachten q maar ook de blijvende krachten in evenwigt houden. Deze laatste echter veranderen in het algemeen niet als de doorbuiging af- of toeneemt, doch de normale krachten q evenals de tegenstand der koppeling doen dit wel; is dus die tegenstand in evenwigt met de normale krachten q en de blijvende uitwendige krachten, dan zal de tegenstand der koppeling bij toeneming der doorbuiging, mits altijd zeer klein blijvende, de overhand verkrijgen, dewijl die tegenstand evenredig toeneemt met de doorbuiging, en slechts een gedeelte der uitbuigende krachten evenredig grooter wordt. Bij het verminderen der doorbuiging heeft het omgekeerde plaats: de tegenstand der koppeling neemt dan in grooter mate af dan de som der normale kracht q met de blijvende uitbuigende kracht; bestaat er dus, bij eene bepaalde doorbuiging, evenwigt tusschen de koppeling, de blijvende doorbuigende kracht en de normale kracht q , dan zal, zoowel bij het vergrooten als bij het verkleinen der doorbuiging, de oorspronkelijke toestand zich trachten te herstellen; er heeft dan een blijvend evenwigt plaats.

Daarentegen zullen blijvende doorbuigende krachten ook

altijd eenige doorbuiging doen ontstaan, omdat de koppeling eerst dan tegenstand biedt wanneer er eenige vormverandering heeft plaats gegrepen.

Zullen de randen hunne oorspronkelijke rigting herneemen bij het ophouden van de uitwendige krachten, dan moet in elk punt A_m, A_{m+1} enz. de tegenstand der koppeling de werking der normale krachten overtreffen. Ten einde nu te beoordeelen of voor eene bepaalde zijdelingsche uitbuiging van twee evenwijdig aan elkander gekoppelde vertikale liggers de daardoor ontstane terugwerking of wederstand der koppelstaven, de normale krachten q , al dan niet kan overwinnen, zal men na te gaan hebben welke lengteverandering de koppelstaven bij eene bepaalde uitbuiging ondergaan.

Gesteld eenige regthoek $a_m a'_{m+1}$ van Fig. 2 wordt in Fig. 3 door $A B C D$ voorgesteld en ten gevolge der zijdelingsche uitbuiging in een parallellogram $A' B' C' D'$ veranderd, waarbij de zijden hare lengte behouden, doch waarbij de hoek $D A B$ verandert in $D' A' B' = \varphi$, dan is de afwijking of hoek $a' A' B' = \Delta \varphi$ tusschen dien hoek en den regten hoek $D A B$ als eene zeer kleine aangroeiing te beschouwen, waarvan de hoogere magten tegen de lagere mogen verwaarloosd worden. Is nu $A B = a$, $A D = b$, $A C = d$ en de aangroeiing van $A C$ of $A' C' - A C = \Delta d$, dan is volgens bekende regels

$$\Delta d = \frac{ab}{d} \Delta \varphi \dots \dots \dots (2).$$

De hoek $\Delta \varphi$ is die van de zijde $A' B'$ met de oorspronkelijke rigting dier zijde; als men dus in Fig. 2 de zijden $a_m a_{m+1}$ enz. als oneindig klein aanneemt, is hij gelijk aan den hoek der raaklijn in A_m met de oorspronkelijke rigting $A A_n$ van den ligger. Deze hoek is altijd grooter dan de hoek ϵ_m tusschen de twee achtereenvolgende zijden

$A_{m-1} A_m$ en $A_m A_{m+1}$, die men als de aangroeiing van den hoek $\Delta \varphi$ kan beschouwen, zoodat, altijd de zijden $A_m A_{m+1}$ enz. als zeer klein aannemende, men zou kunnen stellen:

$$\Delta \varphi = \frac{\partial y}{\partial x} \dots \dots \dots (3).$$

en

$$\epsilon = \frac{\partial^2 y}{\partial x^2} \partial x; \dots \dots \dots (4),$$

de abscissen evenwijdig aan $A A_n$ stellende.

Dewijl de wederstand der koppeling evenredig is aan de aangroeiing $\Delta \varphi$ en de normale krachten evenredig zijn aan den hoek ϵ kleiner dan $\Delta \varphi$, zal het nadeeligste geval ontstaan bij het geval van $\epsilon = \Delta \varphi$. Dit zou kunnen plaats hebben in het bijzondere geval, waarbij de koppeling der randen in een enkel punt M (Fig. 4) niet in staat was de normale kracht q aldaar te overwinnen, maar wel in al de overige deelen, zoodat de bovenranden de gedaante $A L M N A_n$ aannamen. In dat geval zal zelfs de hoek $N M m = \epsilon$ in M den hoek $\Delta \varphi$ overtreffen, zijnde de hoek tusschen het verlengde van LM met MN gelijk aan $2 \Delta \varphi$, als hoek $N L M = \Delta \varphi$ is, maar er werken dan ook twee koppelstaven LM' en NM' door hare uitrekking op het punt M'.

Dezelfde omstandigheid zou plaats grijpen ingeval de doorbuiging plaats had volgens de twee rechte lijnen AB, BA_n (Fig. 5). De hoeken ϵ in B en B' zouden dan gelijk aan $2 \Delta \varphi$ zijn, doch in al de overige punten PQ enz. zijn dan de hoeken ϵ gelijk nul, terwijl daarentegen in die punten de hoeken $\Delta \varphi$ blijven bestaan; in al die punten brengt dan de terugwerking der koppeling de randen in hannen oorspronkelijken stand terug, behalve in het

punt B, of algemeen in al die punten alwaar de terugwerkende kracht de normale kracht q niet kan overwinnen.

De koppelstaven kunnen slechts eene bepaalde verlenging Δd ondergaan zonder dat hare veerkracht benadeeld wordt: mag bijv. die uitrekking niet minder dan de waarde $\frac{\alpha}{\lambda}$ der lengte bedragen, dan is voor $\frac{\Delta d}{d} = \frac{\alpha}{\lambda}$ de grens der uitrekking bereikt, en alzoo mag dan de hoek $\Delta \varphi$ de grens

$$\Delta \varphi = \frac{d \Delta d}{a b} = \frac{d^2}{a b} \cdot \frac{\alpha}{\lambda} \dots \dots \dots (5).$$

niet overtreffen. Voor $a = b$ is $d^2 = 2 a^2$ en alzoo

$$\Delta \varphi = 2 \frac{\alpha}{\lambda} \dots \dots \dots (6).$$

Bij ijzeren staven neemt men veelal $\frac{\alpha}{\lambda} = \frac{1}{3000}$, alsdan is

$$\Delta \varphi = 0,00067 \text{ of } \Delta \varphi = 15'' \text{ ongeveer.}$$

Het blijkt hieruit hoe uiterst klein de hoeken $\Delta \varphi$, en dienvolgens ook de hoeken ε , zullen zijn. Met de hier aangenomene waarde van de uitrekking $\frac{\alpha}{\lambda}$ ondergaat de staaf eene spanning van ongeveer 6 Ned. ponden op de vierkante streep.

Heeft de doorbuiging volgens de rechte lijnen AB, BA, plaats en is R in het midden van den ligger of der brugopening, dan zal de grootte rR der doorbuiging zijn $A r \times \Delta \varphi$, en dus bijv. voor eene opening van 100 el ongeveer 0,0335 el bedragen.

Vormt de doorgebogene ligger geen gebroekene lijn, maar eene veelhoekige of gebogene lijn, dan zou evenwel

de lijn AB , alwaar hoek $rAR = \Delta\varphi$ is, die kromme in A moeten aanraken, of geheel buiten die kromme blijven, zoodat alsdan de doorbuiging voorzeker nog minder dan $rR = Ar \times \Delta\varphi$ of, bij eene opening van 100 el, nog minder dan 0,0335 el zou bedragen. Eene parabool bijv. die AR en BA_n tot raaklijnen in A en A_n zou hebben, snijdt rR in het midden door, de doorbuiging zou dan slechts ongeveer 0,017 el mogen bedragen.

Het bepalen der dwarsafmetingen van de koppelstaven bij eene zijdelingsche uitbuiging der randen, zoo als in Fig. 2 is voorgesteld, vereischt de kennis der normale krachten in de punten A_1, A_2, A'_1, A'_2 enz; behalve dus de kennis der krachten D_1, D_2 enz. langs de verschillende deelen van den rand, moet ook de gedaante der uitbuiging bekend zijn, om daaruit de waarde der hoeken ϵ_1, ϵ_2 enz. in A_1, A_2 enz. te kunnen vinden. Die gedaante kan zeer verschillend zijn: niet alleen zou men daarvoor zoo als in Fig. 4 een of meer rechte lijnen kunnen nemen, maar ook kan de doorbuiging meer zamengestelden vorm hebben, bijv. eene slingerende lijn. Het nadeeligste geval zal zijn dat in Fig 6 voorgesteld, alwaar overal de hoeken ϵ het dubbel der hoeken $\Delta\varphi$ bedragen. In elk punt A_m , alwaar de drukkingen D_m en D_{m+1} volgens $A_{m-1} A_m A_{m+1}$ werken, zou dan de kracht q_m zijn

$$q_m = \frac{1}{2} (D_m + D_{m+1}) \epsilon_m = (D_m + D_{m+1}) \Delta\varphi. \dots (7).$$

Dewijl nu de grens voor $\Delta\varphi$ bij gesmeed ijzer bedraagt 0,00067, zoo blijkt hieruit, dat ook nu nog de krachten q zeer klein blijven in vergelijking der krachten D_m die in de randen werken. De hoek $\epsilon = 2 \Delta\varphi$ is daarbij nagenoeg 30 seconden en dus meestal geheel onmerkbaar.

Het zal voorzigtig zijn, bij het bepalen der afmetingen der schuine koppelstaven, alleen op den wederstand tegen

de uitrekking te letten en den wederstand der schuine staven, die verkort of ineengedrukt worden, buiten rekening te laten. Zoodat bijv. voor eene doorbuiging, zoo als in Fig. 2, alleen de wederstand der staven $AA'_1, A_1A'_2$, enz. in rekening komt, maar niet die der staven $A'A_1, A'_1A_2$, enz., omdat veeltijds de zwakke afmetingen dier staven, in vergelijking harer lengte, zijdelingsche uitbuiging toelaten, waardoor haar wederstand zeer weinig invloed heeft. De loodrechte koppeling $A_1A'_1, A_2A'_2$, enz. daarentegen is om andere redenen altijd sterker en dus beter tot het wederstaan van drukkingen in te rigten. Het is dus verkieslijk bij eene doorbuiging, zoo als in Fig. 2, alleen de staven $AA'_1, A_1A'_2$, enz. in rekening te brengen, en bij eene doorbuiging in tegengestelde rigting de staven $A'A_1, A_2A'_1$, enz.

Beschouwen wij nu het nadeeligste geval, alwaar de normale krachten q hare grootste waarde verkrijgen, alsdan heeft de horizontale projectie der doorgebogene randen de gedaante van Fig. 6, waarbij evenwel de zijden $A_{m-1}A_m$ enz. bijna onmerkbaar van de oorspronkelijke rigting afwijken. In elk der punten A_m, A'_m werken dan twee even groote krachten q_m , ieder gelijk aan $(D_m + D_{m+1}) \Delta \varphi$ in de rigting $A'_m A_m$. In de punten A_{m+1}, A'_{m+1} werken krachten $q_{m+1} = (D_{m+1} + D_{m+2}) \Delta \varphi$ in tegengestelde rigting, en alzoo zullen bij afwisseling telkens de normale krachten van rigting veranderen. Waren nu al de krachten q even groot en het getal aangrijpingspunten even, dan zou de som van al de normale krachten q gelijk nul zijn.

In de werkelijkheid zijn de normale krachten niet even groot, bij eenen gelijkmatig belasten ligger nemen de drukkingen D_m uit de steunpunten naar het midden toe. De rigting AA' als die der positieve krachten nemende, zoo is de som der krachten in:

$$A_1, A_1' \quad 2q_1 = 2(D_1 + D_2) \Delta \varphi,$$

$$A_2, A_2' \quad 2q_2 = -2(D_2 + D_3) \Delta \varphi,$$

$$A_3, A_3' \quad 2q_3 = 2(D_3 + D_4) \Delta \varphi,$$

$$A_{n-1}, A_{n-1}' \quad 2q_{n-1} = \pm 2(D_{n-1} + D_n) \Delta \varphi;$$

waarvan de som is $2(D_1 \pm D_n) \Delta \varphi$, geldende het benedenste teeken voor n oneven en het bovenste voor n even. Nu is bij eenen gelijkmatig belasteu ligger blijkbaar $D_1 = D_n$, alzoo voor eene onevene waarde van n of voor een oneven aantal velden AA' , is de som der normale krachten gelijk nul, en voor een even aantal, gelijk aan $4D_1 \Delta \varphi$. Deze laatste resultante, blijkbaar in het midden van den ligger werkende, ontbonden in twee even groote horizontale krachten door de punten A en A_n gericht, geeft in elk dier punten eene kracht $2D_1 \Delta \varphi$.

De spanning langs de schuine koppelstaven wordt nu gemakkelijk gevonden. Nemen wij in de eerste plaats n even, of het geval waarin de drukking uit de resultante der normale krachten in ieder der punten A_1, A_n wordt $2D_1 \Delta \varphi$. De kracht in A ontbonden volgens AA_1 en AA' , geeft volgens deze laatste rigting $2D_1 \text{Cosec } \beta \Delta \varphi$, als β den hoek der schuine koppelstaven met de randen voorstelt; deze kracht weder ontbonden volgens A', A' en A', A_2 , geeft volgens deze laatste rigting $2D_1 \text{Cosec } \beta \Delta \varphi$; maar de kracht $2q_1 = 2(D_1 + D_2) \Delta \varphi$ uit A_1 en A_1' vereenigd in A_1' , eveneens ontbonden volgens A', A_1' en A', A_2 , geeft volgens deze laatste rigting $2q_1 \text{Cosec } \beta = 2(D_1 + D_2) \text{Cosec } \beta \Delta \varphi$ in tegengestelde rigting van de zoo even gevondene; zoodat ten slotte in de rigting A', A_2 op de tweede koppelstaaf overgebracht wordt de spannende of uittrekkende kracht

$$2(D_1 + D_2) \text{Cosec } \beta \Delta \varphi - 2D_1 \text{Cosec } \beta \Delta \varphi = 2D_2 \text{Cosec } \beta \Delta \varphi.$$

Deze kracht overgebracht in A_2 , en ontbonden volgens A_2, A_3 en A_2, A_1 , geeft langs eerstgenoemde rigting $2 D_2 \text{Cosec } \beta \Delta \varphi$; maar de kracht $q_2 = 2 (D_2 + D_3) \Delta \varphi$ langs diezelfde rigting ontbonden en langs A_2, A_1 , geeft langs de schuine koppelstaaf in tegengestelde rigting der voortgaande kracht $2 (D_2 + D_3) \text{Cosec } \beta \Delta \varphi$, zoodat er weder ten slotte langs de koppelstaaf A_2, A_1 , overblijft de spanning $2 D_2 \text{Cosec } \beta \Delta \varphi$. Het zal niet moeilijk zijn in te zien, dat op deze wijze voortgaande in het algemeen de spanning T_1, T_2, \dots, T_m der schuine koppelstaven gevonden wordt door de formule

$$T_m = 2 D_m \text{Cosec } \beta \Delta \varphi. \dots \dots \dots (8).$$

Voor het geval van een oneven aantal velden, alwaar dus als de eerste koppelstaaf van A naar A_1' gericht is en de laatste van A'_{n-1} naar A_n loopt, is de som der drukkingen in A en A'_n gelijk nul, en werken de drukkingen in die punten, ieder gelijk aan $2 D, \Delta \varphi$, in tegengestelde rigting. Dezelfde ontbinding en samenstelling der krachten als hiervoren kan dan wederom gebruikt worden en geeft voor de spanning langs de schuine koppelstaven ook dezelfde formule (8). In beide gevallen worden de loodrechte koppelingen A', A'_1, A', A_2 enz. gedrukt door de krachten q_1, q_2 enz., die uit A_1, A'_2 , enz. naar A'_1, A_2 enz. worden overgebracht, alsoo is algemeen de drukking W_m langs die staven

$$W_m = q_m = (D_m + D_{m+1}) \Delta \varphi. \dots \dots (9).$$

Bij de ontbinding der krachten hier aangewezen, ontstaan er nog krachten langs de randen, die bij de reeds aanwezige drukkingen D behooren gevoegd te worden, doch wegens de zeer geringe waarde van $\Delta \varphi$ kan, zoo als reeds hiervoren is aangemerkt, die bijvoeging achterwege blijven.

Uit de formules (8) en (9) blijkt, dat de spanningen in de horizontale koppeling toenemen van de einden af

tot daar waar de drukking in de randen het grootst is; welk punt, zoo als bekend is, den ligger in twee deelen verdeelt, zoodanig dat de belasting op elk deel gelijk wordt aan de drukking op het aangrenzend steunpunt. Geeft namelijk de totale belasting van eenen ligger A B (Fig. 7) in A eene drukking Q_1 , dan is ook de terugwerking van het steunpunt gelijk aan die kracht en gericht van beneden naar boven; is nu het punt P zoodanig gekozen, dat de belasting langs A P, hebbende zijn aangrijpingspunt in D, gelijk is aan Q_1 , dan is het moment der krachten van A tot P ten opzichte van het punt P ($AD = c$ zijnde) $Q_1 x - (x-c) Q_1 = c Q_1$. Voor een punt p zeer nabij P, zijnde $Pp = \Delta x$, komt er, behalve de krachten Q_1 in A en D, nog eene kracht ΔP langs Pp , die men vereenigd mag aannemen in het midden van Δx of van Pp . Het moment der krachten ten opzichte van het punt p is dus $Q_1 (x + \Delta x) - Q_1 (x + \Delta x - c) - \frac{1}{2} \Delta x \Delta P = c Q_1 - \frac{1}{2} \Delta x \Delta P$. Voor eene negatieve aangroeiing $Pp' = -\Delta x$, wordt ook de aangroeiing ΔP negatief en heeft men dus voor het moment der krachten langs Ap' ten opzichte van p' eveneens $c Q_1 - \frac{1}{2} \Delta x \Delta P$; in beide gevallen minder dan $c Q_1$, het punt P geeft dus een maximum, en aldaar zal dan ook de drukking in den bovenrand en dus ook de spanning in de koppelstaven het grootst wezen. Terwijl dan in den vertikalen ligger de schuine traliestaven nabij de einden de grootste spanning of drukking ondergaan, heeft het omgekeerde plaats bij de horizontale koppeling; altijd in de hier aangenomene onderstelling van eene doorbuiging bij afwisseling naar de tegengestelde zijden in de punten A, A_1 , A_2 enz., waarbij de werking der normale of uitbuigende krachten het grootst is.

De grootte der dwarsdoorsnede J_m van eene schuine koppelstaaf, die aan de spanning T_m kan wederstaan, is

onmiddellijk uit de formules (8) en (9) op te maken. Zij E de modulus der veerkracht of wel $E \frac{\alpha}{\lambda} = k$, als k de spanning op de vierkante eenheid aanwijst, waarbij de staaf de uitrekking $\frac{\alpha}{\lambda}$ van hare lengte ondergaat, dan heeft men voor den wederstand der staaf bij eene uittrekking $\frac{\alpha}{\lambda}$, $J_m k = J_m E \frac{\alpha}{\lambda}$. Is de spanning T_m dan heeft men:

$$T_m = J_m k = \frac{\alpha}{\lambda} J_m E. \dots\dots\dots (10).$$

en volgens (8)

$$2 D_m \text{Cosec } \beta \Delta \varphi = \frac{\alpha}{\lambda} J_m E.$$

Maar nu is

$$\Delta \varphi = \frac{d \Delta d}{a b} = \frac{d^2}{a b} \frac{\alpha}{\lambda}$$

alzoo wegens $b = a \text{Tang } \beta$ en $d = a \text{Sec } \beta$,

$$\Delta \varphi = \frac{2}{\text{Sin } 2 \beta} \frac{\alpha}{\lambda},$$

en $D_m = \frac{1}{2} \text{Sin}^2 \beta \text{Cos } \beta. E. J_m,$

of $J_m = \frac{2 D_m}{E \text{Sin}^2 \beta \text{Cos } \beta} \dots\dots\dots (11).$

Voor $\beta = 45^\circ$ wordt dit

$$J_m = 4 \frac{D_m}{E} \sqrt{2} = 4 \frac{D_m}{k} \frac{\alpha}{\lambda} \sqrt{2}. \dots (12).$$

De grootte der dwarsdoorsnede van de koppelstaven, die uit deze formules voortvloeit, is echter slechts voldoende

om bij de hier aangenomene doorbuiging in evenwigt te blijven met de normale krachten die ten gevolge der uitbuiging ontstaan; doch daarbij zou de doorgebogen rand zijnen oorspronkelijken vorm niet hernemen, daartoe moet de koppelstaaf eenige meerdere sterkte hebben. Het kan daarenboven gebeuren, dat de uitwendige krachten, waardoor de uitbuiging ontstaat, eenigen tijd blijven werken en dat alzoo de koppelstaven ook deze krachten moeten wederstaan.

De zijdelingsche uitbuiging bij liggers van spoorwegbruggen ontstaat hoofdzakelijk bij het overtrekken van wagentreinen: die treinen worden eigenlijk niet voortbewogen door eene bewegende kracht, gelegen in het vertikale vlak gaande door de as van het spoor, in welk vlak men kan aannemen dat het zwaartepunt van den te bewegenen last is gelegen; maar de beweging heeft plaats door de werking der stoomspanning op de krukarmen der drijftraden van den stoomwagen ter zijde van dit vlak geplaatst. Beurtelings werken de krukarmen ter weerszijde van dit centrale vlak op het voortbewegen van den last, en terwijl de eene arm met zijn vol vermogen werkt, staat de andere in het zoogenoemde doode punt en oefent geen werking op de beweging uit; bij het overbrengen van de stoomkracht op den last ontstaat er dus een koppel van krachten, dat den stoomwagen beurtelings regts en links van het spoor tracht te bewegen. Het moment van dit koppel is bij eene regelmatige beweging gelijk aan het product uit de kracht waarmede de last of de wagentrein bewogen wordt met de halve spoorwijdte, omdat men zeer nabij den afstand tusschen de krukarmen ter weerszijde van den stoomwagen gelijk aan de spoorwijdte kan stellen. Dit koppel verandert gedurende de beweging van rigting en tracht alzoo den wagentrein eene slingerende beweging te geven, die door den wederstand der spoorstaven wordt belet. Deze

wederstand, overgebracht door de spoorstaven op het bruggendek ~~van door dit op de~~ dwarsliggers die het bruggendek dragen, wordt ten slotte op den tralieigger overgebracht en veroorzaakt aldaar de slingeringen of trillingen, die men bij het overtrekken der wagentreinen waarneemt.

Behalve deze hoofdoorzaak der zijdelingsche uitbuiging, kunnen ongelijkheden in de spoorbaan, minder juiste stelling der spoorstaven enz. aanleiding geven tot zijdelingsche botsingen en alzoo tot uitbuigingen, wier grootte moeilijk te beoordeelen is. Hevige zijdelingsche wind kan ook dergelijke uitwijkingen en trillingen veroorzaken. Het is in het algemeen niet wel mogelijk de juiste uitwerking zelfs van gegevene zijdelings gerigte krachten op de doorbuiging der liggers te berekenen: die werking toch hangt af van de te bewegene massa, van de wijze waarop het bruggendek is ingerigt en van de verbindingswijze van dit dek met de dwarsliggers. De uitbuigende krachten werken ten eersten op den onderrand der liggers, indien de dwarsliggers waarop het bruggendek draagt aan dien onderrand verbonden zijn; van daar wordt de uitbuiging overgebracht op den bovenrand, die alzoo slechts een gedeelte van de uitbuigende krachten te wederstaan heeft, ahangende van de meer of mindere stijfheid der deelen in het vlak der benedenranden en van die, welke den bovenrand met den onderrand verbinden. Het is nu juist hoofdzakelijk de doorbuiging van den bovenrand, wier kennis het belangrijkste is, dewijl, zoo als hiervoren is aangemerkt, de onderrand van zelf zijnen oorspronkelijken stand na de doorbuiging tracht te hernemen, terwijl integendeel de doorbuiging in den bovenrand door de drukkende krachten in dien rand aanwezig wordt vergroot, hetgeen tot zeer nadeelige werking aanleiding kan geven. Uit dit oogpunt is het plaatsen van het bruggendek ter hoogte van den benedenrand voordeliger dan ter hoogte van den bovenrand. Men kan

verder in het algemeen opmerken, dat, wanneer de zijdelings uitbuigende krachten nabij het midden der lengte op de brugliggers werken, de uitbuigingen het grootst zullen wezen, even als eene vertikale belasting, in het midden van eenen ligger aangebragt, eene grootere doorbuiging veroorzaakt dan in eenig ander punt.

De volgende beschouwingen kunnen eenigermate leiden in de beoordeeling der grootte van de krachten, die op de zijdelingsche uitwijkingen invloed hebben. Zij in fig. 2 EF de as der brug en JG de spoorwijdte, waarbij $EG = EJ$ is; neemt men nu aan, dat de assen der stoomcylinders in den stoomwagen ook den afstand JG hebben, dan zal bij de beweging, de stoomkracht beurtelings werken volgens de lijnen GH en JK , naarmate de krukstang in JK of GH het doode punt heeft bereikt. De te bewegene last oefent zijnen tegenstand uit in de lijn EF ; werkt nu de stoomkracht S in het vertikale vlak door GH , dan kan men die kracht in het vertikale vlak EF overbrengen door het bijvoegen van een koppel $EG \times S$. Zij EF de afstand tusschen de uiterste wielassen van den stoomwagen, dan kan men het koppel tot den arm EF herleiden en in zijn vlak draaijen tot dat zijne krachten loodregt op EF staan, het is dan dit koppel, gelijk aan $EG \times S$, hetwelk op de zijdelingsche doorbuiging der liggers werkt; die werking zal dus toenemen met den afstand tusschen de stoomcylinders.

Wanneer een koppel werkt op het doorbuigen van eene veerkrachtige staaf aan beide einden ondersteund, dan is de drukking in elk steunpunt, A, B fig. 8, even groot, doch in tegengestelde rigting, en gelijk aan de krachten van het koppel herleid tot eenen arm gelijk aan den afstand der steunpunten. De doorgebogene staaf verkrijgt in het algemeen den vorm in de figuur aangewezen, de nadere bijzonderheden daaromtrent zijn uit de bekende regels

tot het bepalen van den vorm der veerkrachtige staven, doorgebogen door daarop werkende krachten, af te leiden: ergens tusschen de beide krachten ontstaat een buigpunt D, gelegen op eenen afstand d uit het midden C der staaf aangewezen door de vergelijking

$$d = \frac{l e}{l - p} \dots \dots \dots (13)$$

waarin l den afstand AB der steunpunten voorstelt, p den arm van het koppel en e den afstand tusschen het midden C der staaf en het midden van den arm des koppels. De wederstand van de staaf en hare doorbuiging zijn daarbij dezelfde alsof de kracht R van het koppel in E werkte op eene staaf in A en D ondersteund, of wel als eene even groote kracht in F op de staaf BD. De grootste doorbuigingen in de deelen AD en DB staan tot elkander als de derde magten der afstanden AD en DB. De wederstand en de doorbuigingen hangen dus niet alleen af van de grootte der koppels, maar ook van de grootte en stelling van hunnen arm.

Het koppel EG \times S (Fig. 2), door de werking van den stoomwagen op den wagentrein voortgebracht en door de spoorstaven op de dwarsliggers overgebracht, kan men aannemen als op den onderrand te worden voortgeplant door de twee dwarsliggers, waarop of waartusschen zich de stoomwagen bevindt, en heeft alzoo tot arm den afstand tusschen minstens twee dwarsliggers, waarop de koppeling plaats heeft. Volgens het hiervoren aangemerkte werkt slechts een gedeelte van dit koppel op den bovenrand, daar de onderrand door zijne koppeling reeds een gedeelte daarvan in evenwigt houdt. Was het bruggendek aangebragt ter halver hoogte tusschen den boven- en benedenrand, dan zou men voor elk der randen de helft van het koppel in rekening kunnen brengen, doch voorzeker

minder op den bovenrand, als het bruggendek aan den benedenrand is vastgemaakt; en daarentegen meer dan de helft, indien het bruggendek aan den bovenrand is verbonden. Aannemende dat er op de doorbuiging van de beide bovenranden AA_n , $A'A'_n$ een koppel pR werkt kleiner dan $EG \times S$ door den stoomwagen geleverd, dan is het

moment der buigende krachten gelijk aan $\frac{l-p-2e}{2l} pR$;

waarin l de lengte AA_n van den ligger voorstelt en e den afstand van het midden des liggers tot het midden van den arm des koppels. Dit moment verkrijgt zijne grootste waarde voor $e=0$, of wel als het midden van het koppel overeenkomt met dat van den ligger, en is dan

$$\frac{l-p}{2l} pR.$$

Het buigpunt D valt dan juist in het midden G van den ligger.

Aannemende dat de werking van het koppel $EG \times S$ (Fig. 2) door den stoomwagen voortgebracht, geheel wordt opgenomen door twee opvolgende dwarsliggers $A_m A'_m$ en $A_{m+1} A'_{m+1}$, zoodat de eene ligger naar de eene en de volgende naar de andere zijde uitbuigt en wel ten gevolge

eener kracht $\frac{EG \times S}{A_m A_{m+1}} = \frac{EG \times S}{a}$, dan neemt men voor-

zeker het ongunstigste geval, omdat het koppel $EG \times S$ zoowel door den beneden- als door den bovenrand wordt gedragen en er ook meer dan twee dwarsliggers te gelijk worden aangedaan, dewijl de afstand der dwarsliggers kleiner is dan de afstand der uiterste wielassen van den stoomwagen. Stellende dan $EG = s$, zoo werkt er in A_m behalve de normale kracht q_m , die het gevolg der uitbuiging

is, nog eene kracht $\frac{sS}{a}$, alzoo eene totale kracht

$$q_m + \frac{sS}{a}.$$

Men zal dan hebben voor de som der spanningen langs $A_m A'_{m+1}$ door q_m en $\frac{sS}{a}$ voortgebracht, blijkens de formule (8)

$$\left(2 D_m \Delta \varphi + \frac{sS}{a} \right) \operatorname{Cosec} \beta.$$

Voor het evenwigt met den wederstand van de koppelstaaf heeft men uit (10)

$$\left(2 D_m \Delta \varphi + \frac{sS}{a} \right) \operatorname{Cosec} \beta = k J_m = J_m E \frac{\alpha}{\lambda};$$

en wegens

$$\Delta \varphi = \frac{d^2}{a b} \cdot \frac{\alpha}{\lambda} = \frac{\alpha}{\lambda} \cdot \frac{1}{\operatorname{Cos} \beta \operatorname{Sin} \beta}$$

$$J_m E \frac{\alpha}{\lambda} = J_m k = \frac{2 D_m}{\operatorname{Cos} \beta \operatorname{Sin}^2 \beta} \frac{\alpha}{\lambda} + \frac{sS}{a \operatorname{Sin} \beta} \dots (14).$$

Door deze formule is men nu zeker, de dwarsafmetingen van de schuine koppelstaaf merkelyk zwaarder te nemen dan voor het evenwigt noodig is. Daarbij komt dan nog, dat er in de werkelijkheid meer dan één veld of lengte a van den rand in dezelfde rigting zal uitbuigen, ongeveer zoo als in Fig. 5 bij R is voorgesteld, waarbij dan in de aangrenzende punten P, Q geen normale krachten q ontstaan, terwijl evenwel aldaar de schuine koppelstaven worden uitgerekt; de daardoor voortgebragte spanningen werken dan nog mede om de randen in hunne oorspronkelijke rigting terug te brengen.

Eene andere werking, waardoor zijdelingsche uitbuigingen ontstaan kunnen, is die van eenen hevigen wind loodrecht op de lengte van den ligger gerigt. Bij groote brugopeningen is de hoogte der tralieliggers aanzienlijk, sterke winden kunnen daarop zeer merkelijke drukkingen uitoefenen. De juiste grootte dier drukkingen is niet wel nauwkeurig te bepalen, eensdeels wegens de onzekerheid omtrent de drukking door den wind op de vierkante eenheid tegen een plat vlak uitgeoefend en ten anderen doordien de oppervlakte waartegen de wind bij de liggers werkt, openingen heeft, en men niet gerechtigd is, enkel die openingen van de geheele oppervlakte af te trekken, doordien er in zulke gevallen onregelmatige stroomen ontstaan, wier werking niet wel te beoordeelen is.

De drukking van den wind op de vierkante eenheid van den tralieligger bekend stellende, dan kan men elken rand beschouwen als dragende de helft der totale drukking op het vlak van den ligger en alzoo de zamengekoppelde bovenranden als eenen horizontalen ligger die gelijkmatig belast is. Die ligger zal dan in het horizontale vlak worden doorgebogen, ongeveer zoo als in Fig. 2 is voorgesteld, doch met de grootste doorbuiging in het midden. In elk der punten a_1, a_2 enz. werken dan even groote drukkingen in de rigting $a_1 a'_1, a_2 a'_2$ enz., en er ontstaan in die punten ten gevolge der doorbuiging nog normale krachten q_1, q_2 enz. evenredig aan de drukkingen D_1, D_2 enz. langs de zijden $\Delta a_1, a_1 a_2$ enz. en aan de hoeken ϵ_1, ϵ_2 enz. door de zijden $\Delta A_1, A_1 A_2$ enz. gevormd. Deze laatste zijn echter bij eene doorbuiging, zoo als in Fig. 2 is voorgesteld, dat is, alwaar de rand eene enkele kromme lijn of veelhoek zonder inspringende hoeken, zoo als in Fig. 4, 5 en 6 vormt, uiterst gering, zoodat de normale krachten q in vergelijking van die door den wind veroorzaakt kunnen verwaarloosd worden, gelijk nader uit een

voorbeeld blijken zal. De regels en formules voor verticale tralieliggers, gelijkmatig over hunne lengte belast, zijn dus hier bij de berekening der horizontale koppeling van toepassing. Geeft men nu aan de schuine koppelstaven zulke dwarsafmetingen, dat zij tegelijkertijd aan de werking van den wind en aan die van de overtrekkende wagentreinen wederstand kunnen bieden, naar aanleiding der formule (14), dan zal de horizontale koppeling voorzeker voldoende afmetingen verkrijgen.

Als voorbeeld ter opheldering stellen wij ons voor de hoofdafmetingen der koppeling te bepalen voor eene traliebrug van 100 el opening uit twee evenwijdige liggers bestaande, waarvan in Fig. 9 van A tot A₂ de helft is voorgesteld. De onder- en bovenranden zijn vereenigd door verticale en schuine staven gerigt onder eenen hoek van 45°. Nemende de hoogte AB van den ligger op 10 el, dan zijn er vijf vakken of velden A B₁, B₁ A₂, enz. in de halve lengte begrepen. Elk dier velden is wederom in twee gelijke deelen door de verticale en schuine staven A' B', A' B'₁, enz. verdeeld, terwijl in plaats van eene staaf volgens A'' B' eene staaf A B' is aangebragt, ten einde A B alleen volgens hare lengte en niet tevens in A'' nog zijdelings te belasten. In het midden bij A₂ B₂ zijn de schuine traliestaven A'₂ B'₂, enz. dóórgetrokken tot op de horizontale randen, dewijl dit zonder bezwaar kon plaats hebben. Den geheel en ligger kan men zich dus voorstellen als te zijn ontstaan door de op elkander plaatsing van twee gelijke afzonderlijke liggers in de figuur door letters met en zonder accenten onderscheiden. De randen vallen op elkander, terwijl de verticale verbinding A B kan beschouwd worden als uit twee langs elkander vallende staven der beide liggers te bestaan.

Laat nu elke el lengte van den onderrand te dragen hebben 5000 pond, het eigen gewigt van den ligger en

brug daaronder begrepen *); of wel elk deel $BB' = B', B',$
 $= 5$ el 25000 pond, dan kan men in elk punt $B', B,$
 enz. eene belasting $p = 25000$ aannemen, terwijl het punt
 $B,$ door het deel BB' nog met $\frac{1}{2} p$ of met 12500 pond
 belast wordt. De pijlers of steunpunten B en B_{10} aan de
 einden hebben dus een gewigt van $100 \times 5000 = 500\ 000$
 pond te dragen en alzoo elk punt 250.000 pond $= 10 p,$
 en daar het deel BB' onmiddellijk $\frac{1}{2} p$ op B overbrengt,
 zoo heeft de staaf AB slechts eene terugwerkende kracht
 $9,5 p$ van het steunpunt te dragen.

Beschouwt men nu den ligger als uit twee afzonderlijke
 op elkander geplaatste liggers te bestaan, dan heeft de za-
 menstellende ligger $BA B, A, B,$ enz. negen punten
 $B_1, B_2 \dots B_9$ waarin gewigten $p = 25000$ pond werken;
 worden die gewigten nu in A en A_{10} gedragen, dan komt
 van het gewigt $9 p$ de helft of $4,5 p$ in $A,$ terwijl de tien
 punten $B', B', \dots B',$ een gewigt $10 p$ uitmakende, in elk
 der punten B en B_{10} eene belasting $5 p$ overbrengen,
 zoodat er in B en B_{10} de totale belasting $9 p$ wordt over-
 gebracht, waarbij dan 'nog komt in B en B_{10} de belasting
 $\frac{1}{2} p,$ aldaar onmiddellijk door de aangrenzende deelen BB'
 en $B'_{10} B_{10}$ geleverd.

De belasting $4,5 p$ door den ligger $BA B', A,$ enz. over-
 gebracht, ontbonden langs AB_1 en AA_1 geeft voor de
 kracht U_1 langs AB_1 $U_1 = 4,5 p \operatorname{Cosec} \alpha;$ die ontbin-
 ding langs de volgende schuine staven voortgezet, met
 inachtneming der gewigten p in B_1, B_2 enz. werkende,

*) In eene verhandeling van de H.H. SCHNEITTER en VAN DIESEN
 (*Verh. van het K. Instituut van Ingenieurs voor 1862-63*, bladz. 112)
 wordt als gewigt per strekkende el voor eene brugopening van 100
 el opgegeven 7000 pond, het eigen gewigt daaronder begrepen, in de
 onderstelling dat de brug door ligte stoomwagens zal bereden wor-
 den; dit geeft voor elken ligger 3500 pond. Het hier genomen gewigt
 is dus eer te groot dan te klein.

geeft voor de spanningen U en drakkingen V langs de schuine en vertikale staven de reeksen:

$$\begin{array}{ll} U_1 = 4,5 p \operatorname{Cosec} \alpha, & V_1 = 3,5 p, \\ U_2 = 3,5 p \operatorname{Cosec} \alpha, & V_2 = 2,5 p, \\ U_3 = 2,5 p \operatorname{Cosec} \alpha, & V_3 = 1,5 p, \\ U_4 = 1,5 p \operatorname{Cosec} \alpha, & V_4 = 0,5 p, \\ U_5 = 0,5 p \operatorname{Cosec} \alpha, & V_5 = 0. \end{array}$$

Van het andere einde A_{10} aanvangende, zal men voor de kracht langs $A_5 B_5$ eveneens vinden $0,5 p \operatorname{Cosec} \alpha$, welke met U_5 eene resultante in B_5 gelijk aan $2,0,5 p = p$ geeft, en dus gelijk aan de belasting in dat punt werkende, zoodat langs $A_5 B_5$ geen drukking of spanning ontstaat en alzoo $V_5 = 0$ wordt.

Op den ligger $B A B' A' B_1'$ enz. werkt in A de belasting $5 p$, dit geeft, hoek $B_1 A B = \alpha'$ stellende $U'_0 = 5 p \operatorname{Cosec} \alpha'$ en verder even als bij den voorgaanden ligger de reeks:

$$\begin{array}{ll} U'_0 = 5 p \operatorname{Cosec} \alpha', & V'_0 = 4 p, \\ U'_1 = 4 p \operatorname{Cosec} \alpha, & V'_1 = 3 p, \\ U'_2 = 3 p \operatorname{Cosec} \alpha, & V'_2 = 2 p, \\ U'_3 = 2 p \operatorname{Cosec} \alpha, & V'_3 = p, \\ U'_4 = p \operatorname{Cosec} \alpha, & V'_4 = 0, \\ U'_5 = 0, & V'_5 = - p. \end{array}$$

De drukkende krachten D langs de deelen $A A'$, $A' A_1$ enz. in den bovenrand en de overeenkomstige spannende krachten S in den benedenrand worden dan:

$$D_1 = 4,5 p \operatorname{Cot} \alpha + 5 p \operatorname{Cot} \alpha' = 7 p \operatorname{Cot} \alpha, \text{ wegens } 2 \operatorname{Cot} \alpha' = \operatorname{Cot} \alpha.$$

$$D'_1 = D_1 + U'_1 \operatorname{Cos} \alpha = 7 p \operatorname{Cot} \alpha + 4 p \operatorname{Cot} \alpha = 11 p \operatorname{Cot} \alpha,$$

$$D_2 = D'_1 + U_2 \operatorname{Cos} \alpha = 11 p \operatorname{Cot} \alpha + 3,5 p \operatorname{Cot} \alpha = 14,5 p \operatorname{Cot} \alpha,$$

$$D'_2 = D_2 + U'_2 \cos \alpha = 14,5p \cot \alpha + 3p \cot \alpha = 17,5p \cot \alpha,$$

$$D_3 = D'_2 + U_3 \cos \alpha = 17,5p \cot \alpha + 2,5p \cot \alpha = 20p \cot \alpha,$$

$$D'_3 = D_3 + U'_3 \cos \alpha = 20p \cot \alpha + 2p \cot \alpha = 22p \cot \alpha,$$

$$D_4 = D'_3 + U_4 \cos \alpha = 22p \cot \alpha + 1,5p \cot \alpha = 23,5p \cot \alpha,$$

$$D'_4 = D_4 + U'_4 \cos \alpha = 23,5p \cot \alpha + p \cot \alpha = 24,5p \cot \alpha,$$

$$D_5 = D'_4 + U_5 \cos \alpha = 24,5p \cot \alpha + 0,5p \cot \alpha = 25p \cot \alpha,$$

$$D'_5 = D_5 + U'_5 \cos \alpha = 25p \cot \alpha.$$

Alsmede

$$S_1 = 0,$$

$$S'_1 = U'_1 \cos \alpha' = 5p \cot \alpha' = 2,5p \cot \alpha,$$

$$S_2 = S'_1 + U_1 \cos \alpha = 2,5p \cot \alpha + 4,5p \cot \alpha = 7p \cot \alpha,$$

$$S'_2 = S_2 + U'_2 \cos \alpha = 7p \cot \alpha + 4p \cot \alpha = 11p \cot \alpha,$$

$$S_3 = S'_2 + U_3 \cos \alpha = 11p \cot \alpha + 3,5p \cot \alpha = 14,5p \cot \alpha,$$

$$S'_3 = S_3 + U'_3 \cos \alpha = 14,5p \cot \alpha + 3p \cot \alpha = 17,5p \cot \alpha,$$

$$S_4 = S'_3 + U_4 \cos \alpha = 17,5p \cot \alpha + 2,5p \cot \alpha = 20p \cot \alpha,$$

$$S'_4 = S_4 + U'_4 \cos \alpha = 20p \cot \alpha + 2p \cot \alpha = 22p \cot \alpha,$$

$$S_5 = S'_4 + U_5 \cos \alpha = 22p \cot \alpha + 1,5p \cot \alpha = 23,5p \cot \alpha,$$

$$S'_5 = S_5 + U'_5 \cos \alpha = 23,5p \cot \alpha + p \cot \alpha = 24,5p \cot \alpha.$$

Voor de andere helft van den ligger vindt men blijkbaar overeenkomstige uitkomsten.

Uit deze berekeningen blijkt, dat de krachten V_5 en U'_5 alsmede de overeenkomstige in de andere helft gelijk nul zijn, en alzoo de deelen, waar langs die krachten werken, konden wegblijven; bij eene ongelijkmatige belasting komen zij echter in werking en kunnen daarom niet gemist worden, even als de traliestaven B'_4, B'_5, B_4, A_5 enz.

Indien men de deelen of afzonderlijke liggers door letters met en zonder accenten aangewezen, als een geheel

beschouwt, onverbrekkelijk verbonden, dan is de verdeeling der drukking $9,5 p$ in B in twee anderen, $4,5 p$ en $4 p$, op elk der liggers afzonderlijk niet volstrekt noodzakelijk; men kan eene andere verdeeling kiezen. Indien men bijv. de drukking $9,5 p$ in twee gelijke deelen ieder van $4,75 p$ voor elk der samenstellende liggers verdeelt, dan zullen de krachten V_1 en V_2 tot U_5 en V_5 met $0,25 p \operatorname{Cosec} \alpha$ vermeerderen en de krachten U'_0 , V'_0 tot U'_5 , V'_5 met even zooveel verminderen. Zoodat men zal vinden $U_5 = 0,75 p \operatorname{Cosec} \alpha$, $V_5 = +0,25 p$ en $U'_5 = -0,25 p \operatorname{Cot} \alpha$, $V'_5 = -0,75 p \operatorname{Cot} \alpha$, duidende de negatieve teekens krachten in tegengestelde rigting aan; negatieve krachten V zijn dus spanningen en negatieve krachten U drukkingen. In het punt C_5 alwaar nu de staven $A'_4 B'_5$, $A'_5 B'_4$ en $A_5 B_5$ als met elkan- der verbonden moeten geacht worden, ontstaat dan door de kracht U'_5 en eene harer overeenkomstige uit de andere helft des liggers eene resultante $-0,5 p$ en dus eene kracht gerigt van C_5 naar B_5 , terwijl de kracht U_5 en hare overeenkomstige in B_5 eene resultante in tegenge- stelde rigting gelijk aan $1,50 p$ geeft; daarvan afgetrok- ken de kracht p die in B_5 werkt in de rigting $C_5 B_5$, blijft er voor de zamedrukkende kracht op het gedeelte $C_5 B_5$, eene kracht $0,5 p$; juist even groot en tegenge- steld aan die in C_5 . Terwijl dan bij de eerst aangenomene verdeeling der drukking in A_1 de staaf $A_5 B_5$ geheel kon gemist worden, zal hier dit het geval slechts met het ge- deelte $A_5 C_5$ zijn. Ook de spanningen en drukkingen langs de randen zullen door de aangenomene verdeeling veran- deringen ondergaan: zij verminderen en vermeerderen beur- telings met $\frac{1}{2} p \operatorname{Cot} \alpha$. Het aldus te bepalen stelsel van krachten voldoet overigens even goed als het oorspronke- lijke aan de voorwaarden van het evenwigt.

Het schijnt moeilijk, de beide samenstellende liggers als een geheel beschouwende, eene bepaalde reden aan te

wijzen, die deze of eenige andere verdeling der drukking in A, langs de zijden AB de voorkeur kan doen verdienen. Elke verdeling voldoet aan de voorwaarden voor het evenwigt, geeft aan de, ten opzichte van het midden $A_s B_s$, symmetriek geplaatste deelen even groote drukkingen en spanningen en is overeen te brengen met de uitrekkingen en verkortingen, welke de deelen van den ligger ten gevolge dier krachten ondergaan. De veranderingen in lengte dier deelen, het zij in positieve of negatieve rigting, blijven namelijk, zoo lang zij binnen de grenzen der veerkracht begrepen zijn, evenredig aan de krachten langs die deelen en omgekeerd evenredig aan den inhoud der dwarsdoorsneden. Stelt men nu die dwarsdoorsneden en de krachten langs elk deel als bekend, dan zijn ook de lengte-veranderingen dier deelen ten gevolge der aangenomene verdeling als bekend te beschouwen en daaruit is nu altijd de gedaante van den doorgebogenen ligger af te leiden: want zij AB (Fig. 10) de lengte door AB Fig. 9 verkregen, $a a'$ die van $A A'$ en zoo vervolgens met de overeenkomstige deelen, dan kan men met de gegevene lengten de driehoek $A B b'$ construeren, vervolgens het punt a' uit de gegevene lengten $A a'$, $b' a'$, het punt b_1 door de gegevene lengten $b' b_1$ en $A b_1$, het punt b'_1 uit de lengten $b_1 b'_1$ en $a' b'_1$ en zoo vervolgens het punt a_1 uit de lengten $a' a_1$ en $b_1 a_1$, enz., zoodat men eene figuur zal verkrijgen waarin al de deelen juist de lengte zullen hebben met de daarop werkende krachten overeenkomende; zou daarbij dan het laatste punt $b_{1,0}$ niet op de hoogte van het steunpunt $B_{1,0}$ van Fig. 9 uitkomen, dan zal eene draaijende beweging van de geheele figuur om het punt A, het punt $b_{1,0}$ op de verlangde hoogte brengen. De verkorting van den ligger waardoor het punt $B_{1,0}$ eigenlijk door den ligger verlaten wordt, komt blijkbaar hier niet in aanmerking. Uit de gedaanteverandering van den

ligger, ten gevolge der werking van de aangenomene drukkingen, is dus ook geen bepaalde en alleen mogelijke verdeeling af te leiden. Wil men echter geen verbinding tusschen de traliestaven zoo als A'_3, B'_4 , en A'_4, B'_5 , met A_5, B_5 in C_5 aannemen, dan blijft alleen de eerst aangenomene verdeelingswijze mogelijk, wij zullen daarom dan ook bij de berekening der dwarskoppeling die verdeeling hier aannemen.

Wij gaan dan nu over om in die onderstelling de afmetingen der schuine koppelstaven bij eene horizontale dwarskoppeling in het gekozen voorbeeld te berekenen: en wel in de eerste plaats de grootte der normale krachten q , die bij de zijdelingsche uitbuiging ontstaan.

In eenig punt A_m Fig. 2 is die kracht vergelijk (1) $q_m = \frac{1}{2} (D_m + D_{m+1}) \epsilon_m$. De grootste waarde van D_m is in ons voorbeeld in het midden van den ligger, en wel $D_m = 25 p \cot \alpha = 25 p$. De drukking D_5 in het volgende deel is even groot en wij hebben dus $q_5 = 25 p \epsilon_5$. De grootste waarde die de hoek ϵ kan verkrijgen is $2 \Delta \varphi$, voor het geval alzoo dat de uitgebogene ligger de gedaante van Fig. 5 aanneemt. Bij het gebruik van gesmeed ijzer mag $\Delta \varphi$ de grens 0,00067 of van ongeveer 15" niet overtreffen. Nemende alzoo $\epsilon = 0,00133$, dan heeft men voor de grootste normale kracht q die bij de onvooroordeelste uitbuiging ontstaan kan

$$q_5 = 0,00133 \times 25 p = 821,25 \text{ pond,}$$

welke kracht in vergelijking der drukkingen D langs de randen zeer gering blijft.

Ook de grootte der uitwijking buiten de oorspronkelijke rigting van den rand wordt zeer klein; want daar de afstanden $AA', A'A$, enz. vijf el bedragen, zoo is die uitwijking $5 \Delta \varphi = 0,00333$ el of iets meer dan drie strepen. Zelfs indien de rand regtlijnig naar het midden is

uitgebogen, zoo als in Fig. 5 bij B, dan bedraagt de totale uitbuiging $50 \Delta \varphi = 0,089$ el of iets meer dan drie duimen. De inhoud J_s der dwarsdoorsnede van de koppelstaaf $A_s B_s$ wordt gevonden uit (12) als men $\beta = 45^\circ$ of de breedte der brug gelijk aan 5 el neemt. Stelt men $k = 6$ pond, de streep als eenheid nemende, dat is met

$$\frac{\alpha}{\lambda} = \frac{1}{3000} E = 18000, \text{ dan vindt men } J_s = 196,4$$

vierkante streep, of nog geen twee vierkante duimen. Is evenwel de uitbuiging het gevolg der werking van eenen wagentrein door eenen stoomwagen voortgetrokken, dan moet ook de zijdelingsche drukking van den stoomwagen in aanmerking komen.

Nemen wij daartoe aan, dat de stoomcylinders van den wagen 0,5 el middellijn hebben en met eene stoomspanning van 5 dampkringen of van ongeveer vijf pond op den vierkanten duim werken, dan is de drukking van den stoom op elken krukarm $5 \times 1964 = 9820$ pond, indien men niets aftrekt voor de wrijvingen en tegenstanden in het werktuig zelf. Is nu de afstand midden op midden der krukarmen 1,5 el, dan is de arm van het koppel waardoor die drukking op het midden van het spoor wordt overgebracht 0,75 el en alzoo het moment van het koppel $0,75 \times 9820 = 7365$. Slechts een gedeelte van deze werking komt op de bovenranden, doch veiligheidshalve aannemende, dat dit koppel geheel op de koppeling der bovenranden wordt overgebracht en wel in de einden $A'_s A_s$ (Fig. 9) van het middelste veld, dan is de kracht die

$$\text{in elk der punten } A'_s \text{ en } A_s \text{ werkt } \frac{7365}{5} = 1473$$

pond; gevende eene spanning $1473 \sqrt{2}$ langs de koppelstaaf, en alzoo eene dwarsdoorsnede van $\frac{1}{4} \cdot 1473 \sqrt{2} = 347,2$ vierkante strepen, en alzoo te zamen voor het evenwigt dezer spanning met die der normale kracht q_s ,

544 vierkante strepen of van nagenoeg 5,5 vierkante duimen, waarbij valt op te merken, dat de werking van den voorbijtrekkenden stoomwagen slechts tijdelijk is en dat alzoo de koppelstaaf met eene merkelyk mindere dwarsdoorsnede zou kunnen volstaan.

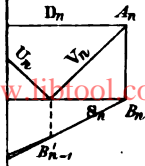
Voor de drukking door eenen hevigen wind loodregt tegen het zijvlak van den tralieligger, zou men 150 pond op de vierkante el kunnen nemen: de ligger 100 el lang en 10 el hoog zijnde, levert eene oppervlakte van 1000 vierkante el waarin de openingen ongeveer vier vijfde deel zullen innemen; de drukking tegen den ligger zou dan

$$0,2.1000.150 = 30\ 000 \text{ pond}$$

bedragen, waarvan de helft op den bovenrand komt en dus aan elk einde of steunpunt eene drukking van 7500 pond voortbrengt. De drukking, ontbonden langs den rand en langs de eerste koppelstaaf, geeft voor laatstgenoemde kracht $7500 \sqrt{2} = 10605$ pond, en vereischt alzoo tegen 6 pond op de vierkante streep, eene dwarsdoorsnede van 1768 vierkante streep of van 17,68 vierkante duim. De spanning in elke volgende schuine koppelstaaf vermindert met $\frac{1}{6}$ van 10605 pond, zoodat in het midden de staaf geen spanning ondergaat.

De normale krachten q , die bij de uitbuiging ontstaan, kan men hier buiten rekening laten wegens de uiterst geringe waarde der hoeken ϵ die de achtervolgende deelen AA' , $A'A_1$, enz. met elkander zullen maken. De grootste waarde van ϵ kan hier slechts die van $\Delta\varphi = 0,00067$, bedragen en dat wel alleen bij de steunpunten A en A_1 , alwaar de drukking D_1 en D'_1 , waaruit de waarde van q_1 berekend moet worden, niet groot zijn. Men heeft namelijk uit (1) $q_1 = \frac{1}{2}(D_1 + D'_1)\epsilon_1 = 9p\Delta\varphi = 150,75$ pond; hetgeen in vergelijking van de 10605 pond, door den wind voortgebracht, kan worden verwaarloosd. Voor de

I.P



www.filool.com.cn

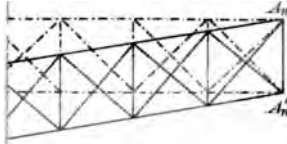


Fig. 3.

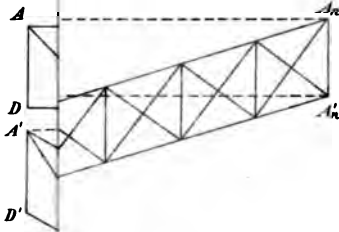
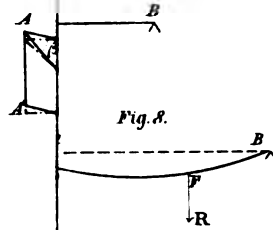
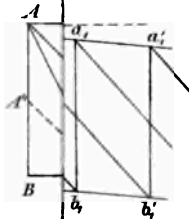


Fig. 8.



10.



www.libtool.com.cn

volgende koppelstaven nemen de hoeken ϵ sterk af, in het midden is $\epsilon_{1,0} = 0$ en vervalt daar de normale kracht geheel. In het algemeen blijkt uit dit voorbeeld, dat zelfs bij zeer groote brug-openingen de normale krachten q , die ten gevolge der uitbuiging ontstaan, nooit zeer groot worden, en alzoo de schuine koppelstaven geen zeer aanmerkelijke dwarsdoorsnede behoeven om bij het ontstaan van uitbuigingen den ligger weder in zijnen oorspronkelijken stand te brengen.

Indien er behalve het eigen gewigt van den ligger slechts over een gedeelte der lengte eene bijkomende belasting werkt, zoo als bij het overtrekken van eenen wagentrein die niet de geheele lengte van den ligger inneemt, dan veranderen de drukkingen in de randen; de grootste drukking heeft dan niet meer in het midden plaats, daardoor kan het gebeuren dat ook de normale krachten q , die bij het uitbuigen ontstaan, ook niet meer in het midden van den ligger hare grootste waarde verkrijgen, doch het berekenen dier bijzondere gevallen kan na het hier ontwikkelde geen bezwaar hebben.

GEWONE VERGADERING

DER AFDEELING

WIS- EN NATUURKUNDIGE WETENSCHAPPEN,

GEHOUDEN DEN 19^{den} DECEMBER 1863.

Tegenwoordig de Heeren: G. SIMONS, P. L. RIJKE,
P. J. VAN KERCKHOFF, B. VAN REES, J. BOSSCHA J^{R.},
A. H. VAN DER BOON MESCH, E. H. VON BAUMHAUER,
C. J. MATTHES, J. VAN GOGH, C. A. J. A. OUDEMANS,
A. C. VERLOREN, J. G. S. VAN BREDA, F. J. STAMKART,
P. ELIAS, F. C. DONDEERS, J. VAN GEUNS, R. LOBATTO,
D. BIERENS DE HAAN, G. E. VH. SCHNEERVOOGT, EN
C. SWAVING, Correspondent.

Het Proces-verbaal der Gewone Vergadering van den 28^{sten} November j.l. wordt gelezen, goedgekeurd en vastgesteld.

Wordt kennis genomen van brieven ter verontschuldiging wegens het niet bijwonen dezer Vergadering, van de Heeren J. VAN DER HOEVEN, F. KAISER, V. S. M. VAN DER WILLIGEN, J. P. DELPRAT, P. BLEEKER EN N. W. P. RAUWENHOFF.

De Voorzitter deelt den inhoud mede van een schrijven van den Heer J. P. DELPRAT, waarbij deze

berigt den zeventigjarigen leeftijd te hebben bereikt, zoodat hij, volgens de Reglementen der Akademie, van nu aan tot de rustende Leden behoort. Hij verklaart zich niettemin bereid, voor als nog althans het lidmaatschap van eenige Commissiën door hem bekleed, te blijven waarnemen. De Vergadering neemt dit aanbod met erkentelijkheid aan, waarvan ZEd. kennis zal worden gegeven.

Worden gelezen brieven ten geleide van boekgeschenken van de navolgende Heeren: 1°. P. T. WAHLBERG, Secretaris van de Académie royale Suédoise des Sciences (Stockholm, 14 Nov. 1863); 2°. den Secretaris der Société des Sciences de Finlande (Helsingfors, 7 Nov. 1863); 3°. A. MENGE, Secretaris der Naturforschenden Gesellschaft in Danzig (Dantzig, 1 October 1863); 4°. Prof. MAIER, Secretaris der Naturforschenden Gesellschaft in Freiburg (Freiburg, 19 October 1863); 5°. het Bestuur der Société des Arts et des Sciences à Batavia.

Wordt besloten tot plaatsing in de boekerij en tot schriftelijke dankzegging.

Worden gelezen brieven van dankbetuiging voor ontvangen werken der Akademie van de navolgende Heeren: 1°. A. SCHRÖTTER, Secretaris der Kaiserlichen Akademie der Wissenschaften in Wien (Weenen, 16 April 1863); 2°. A. MENGE, Secretaris der Naturforschenden Gesellschaft in Danzig (Dantzig, 10 October 1863); 3°. Prof. MAIER, Secretaris der Naturforschenden Gesellschaft in Freiburg (Freiburg,

19 Oct. 1863); 4°. B. F. MATTHES, Correspondent te Macassar (Macassar, 10 Oct. 1863). Aangenomen voor berigt.

De Secretaris deelt mede, met schrijven van den Heer J. VERHEY, Directeur bij de Publieke Werken te Amsterdam, onder dagteekening van 8 dezer, ontvangen te hebben twee tabellen van waargenomen waterhoogten, welke der Commissie over de daling van den bodem in Nederland zijn ter hand gesteld. Verder berigt de Secretaris, dat de Bijdragen voor de *Verslagen en Mededeelingen* van de Heeren P. BLEEKER en V. S. M. VANDER WILLIGEN door de Commissie van Redactie zijn aangenomen geworden.

Door den Heer BLEEKER is thans wederom eene Bijdrage aangeboden: *Sur une nouvelle espèce de Puntius à épine anale dentelée.*

De Heer F. KAISER heeft voor de *Verslagen en Mededeelingen* ingezonden een stuk, getiteld: *Onderzoekingen omtrent den gang van het hoofdurwerk der Sterrewacht te Leyden, de pendule HOHWÜ N°. 17.*

Beide die opstellen zullen verzonden worden aan de Commissie van Redactie.

De Heer VON BAUMHAUER bood der Afdeeling een exemplaar aan van de nieuwe uitgave van zijn *Beknopt Leerboek der Onbewerkte Scheikunde.*

Hij vestigde daarbij de aandacht op de in deze uitgave gevolgde *unitaire* voorstellingswijze of de unitaire formules der verbindingen, in tegenstelling met de *dualistische*, welke in de vroegere uitgaven gebruikt was. Spre-

ker betoogde dat de unitaire formules in het onderwijs, tot goed begrip der reactiën, de voorkeur verdienen boven de dualistische, maar dat de moeilijkheid tegen de algemeene invoering dezer voorstellingswijze vooral bestaat in onze tegenwoordige nomenclatuur, daar deze geheel en al gebouwd is op de dualistische voorstellingswijze, die van den beginne af in de scheikunde heeft geheerscht en eerst in lateren tijd door de ontwikkeling der bewerktuigde scheikunde, ten minste in dit laatste gedeelte der wetenschap, vrij algemeen door de typische voorstellingswijze is vervangen; tot nu toe is echter de dualistische behouden gebleven in de leerboeken over anorganische scheikunde, behalve in het uitstekende leerboek van ODLING, waarvan echter nog slechts een klein gedeelte het licht heeft gezien.

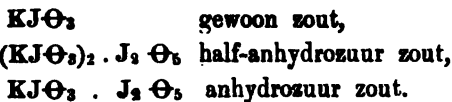
De Heer VON BAUMHAUER wees vervolgens op de moeilijkheid, die vooral bij de anorganische lichamen bestaat tot vaststelling der formule, dewijl men slechts van zoo weinige dezer stoffen het soortelijk gewigt in gasvorm, de zoogenaamde *dampdigtheid*, heeft kunnen bepalen, en besprak de verbeteringen, welke H. SAINTE-CLAIRE DEVILLE in de bepaling der dampdigtheid heeft gebragt, waardoor de weg is geopend om nog van eenige anorganische stoffen deze voor het vaststellen der formules noodzakelijke physische eigenschap te leeren kennen en sommige anomalïën, welke men in de dampdigtheid der stoffen heeft meenen te vinden, weg te nemen; de verklaring van de abnormale dampdigtheid van sommige stoffen is reeds gevonden in de door dienzelfden geleerde aangetoonde *dissociatie* der verbindingen bij hooge temperaturen.

Spreeker toonde aan dat tot nu toe slechts van 68 zoogenaamde anorganische stoffen de dampdigtheid bepaald is geworden, waaronder er nog 10 koolstofhoudende zijn, die dus liever tot de organische stoffen gebragt moeten worden; van de overblijvende 58 zijn er 10, waarvan de dampdigtheid abnormaal is (verg. pag. 864 van het *Leerboek*).

Na nog over de regelmatigheid bij de equivalent-volumina der vaste en vloeibare stoffen en over de soortelijke warmte gesproken te hebben, wees Spreker op onze zoo zeer onvolkomene kennis van de physische eigenschappen der zoogenaamde anorganische stoffen, zoodat men bij het vaststellen van de formules der meeste stoffen zijne toevlugt moet nemen tot hypothesen en vooral licht moet zoeken bij de, naar het oordeel van den Spreker, veel beter ontwikkelde leer der zoogenaamde organische verbindingen.

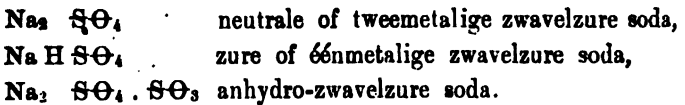
Vervolgens kwam ter sprake de atomigheid of hydriciteit der grondstoffen, anders gezegd de verplaatsbaarheid van 1 atoom dier grondstoffen door 1, 2, 3 of meer atomen waterstof, en het verband tusschen de zoogenaamde basiciteit der zuren en de zoogenaamde aciditeit der basen en de hydriciteit der grondstoffen, die in die zuren of basen aanwezig zijn, en werd ten slotte de aandacht gevestigd op de zoogenaamde anhydriden, op de anhydro-zure en de anhydro-basische zouten. Als voorbeelden dezer zouten haalde Spreker aan:

1° bij de *monobasische* zuren, de joodzure potassazouten, van welke de volgende zijn verkregen :



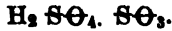
2° bij de *bibasische* zuren :

a) de zwavelzure sodazouten :



Door verhitting van dit laatste zout, hetwelk men verkrijgt door zwavelzure soda met overvloedig zwavelzuur uit te dampen en het residu te smelten, maakt men zwavelzuur-anhydrid: $\text{S}\Theta_3$, vrij. Het zoogenaamde *Nordhäu-*

ser zwavelzuur zoude dan *anhydro-zwavelzuur* moeten worden genoemd en voorgesteld worden door de formule :



Spr. uitte tevens het vermoeden, dat onder de in de wetenschap als bepaalde zuren aangenomene dithionig-, dithion-, trithion-, tetrathion-, en pentathionzuren ook anhydrozuren schuilen.

b) de chroomzure potassa-zouten :

$K_2 Cr_2 O_4$	neutrale chroomzure potassa,
$K H Cr_2 O_4$	nog onbekend; bestaat mogelijk in de oplossing van het volgende zout :
$K_2 Cr_2 O_4 . Cr_2 O_3$	anhydro-chroomzure potassa (dubbel-chroomzure potassa),
$K_2 Cr_2 O_4 . Cr_2 Cl_2 O_2$	chloorchroomzure potassa.

Het chroomzuur-anhydrid: $Cr_2 O_3$, en het chloorchroomzuur-anhydrid: $Cr_2 Cl_2 O_2$, zijn bekend; het chroomzuur zelf: $H_2 Cr_2 O_4$, is als zoodanig onbekend; mogelijk bestaat het in de waterige oplossing.

3°. bij de *tribasische* zuren :

a) de phosphorzuren zouten.

Zooals bekend is worden er drie verschillende phosphorzuren zouten aangenomen, een tribasisch, een bibasisch, en een monobasisch, wier dualistische formules worden voorgesteld door:



De middelste formule moet zeker verdubbeld worden, dewijl de zuurstof met het equivalent gewigt 8 daarin in een oneven aantal equivalenten voorkomt. Het is echter bekend, dat zoowel het mono- als het bibasische phosphorzuur, in aanraking met water, in het tribasische overgaan, even als het anhydro-zwavelzuur en de anhydro-zwavelzure soda door water in zwavelzuur en dubbel-zwavel-

zure soda worden omgezet. Spreker vermeent, dat op eene eenvoudige wijze die drie phosphorzuren teruggebragt kunnen worden tot het gewone tribasische phosphorzuur; de formules worden dan:

$H_3 P \Theta_4$ gewoon of ortho-phosphorzuur,
 $(H_3 P \Theta_4)_4 \cdot P_2 \Theta_5$ pyro- of paraphosphorzuur,
 $H_3 P \Theta_4 \cdot P_2 \Theta_5$ metaphosphorzuur.

Spreker wijst daarenboven op de zes verscheidende modificaties van de meta-phosphorzure soda en uit het vermoeden, dat de oorzaak hiervan gelegen is in een verscheidend anhydridgehalte dezer zouten.

b) de antimoonzure zouten.

Het antimoon moet zonder twijfel in één groep geplaatst worden met den phosphoor en den arsenik; doordien men het vroeger onder de metalen rangschikte, heeft men aan zijne verbindingen namen gegeven, die, wanneer men op de overeenkomst met de phosphoorverbindingen let, geheel verkeerd zijn; zoo wordt het vroegere antimoonoxyd: $Sb O_3$, antimonigzuur-anhydrid: $Sb_2 \Theta_3$; het antimoon-oxydhydraat: $Sb O_3 + HO$, meta-antimonigzuur: $H_3 Sb \Theta_3 \cdot Sb_2 \Theta_3$; het vijfvoudig-antimoonoxyd: $Sb O_5$, antimoonzuur-anhydrid: $Sb_2 \Theta_5$; het gewone antimoonzuur: $Sb O_5 + HO$, meta-antimoonzuur: $H_3 Sb \Theta_4 \cdot Sb_2 \Theta_5$, en het meta-antimoonzuur: $Sb O_5 + 2HO$, para- of pyro-antimoonzuur: $(H_3 Sb \Theta_4)_4 Sb_2 \Theta_5$. Ofschoon ortho-antimoonzuur: $H_3 Sb \Theta_4$, nog niet is aangetoond, zoo is toch het zout van SCHLIPPE, dat in kleurloose regelmatige tetraëders kristalliseert met de formule: $Na_3 Sb \Theta_4 + 9H_2 \Theta$, een bewijs voor het bestaan dezer zouten; uit dit zout wordt toch door een zuur neêrgealagen het sulfuraat: $Sb_2 \Theta_5$, overeenkomende met het antimoonzuur-anhydrid.

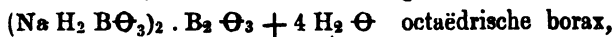
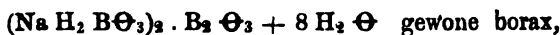
c) de salpeterzure zouten.

De overeenkomst van de stikstof met den phosphoor, den

arsenik en het antimoon is niet te ontkennen, zoodat ook het salpeterzuur, hetwelk steeds als monobasisch beschouwd is, als tribasisch zoude moeten worden voorgesteld; het zoude dus in de gewone salpeterzure zouten als meta-stikstofzuur optreden, en de salpeterzure potassa zoude door $K'_3 N\Theta_4 \cdot N_2 \Theta_3$ voorgesteld moeten worden. Daarentegen zoude het magisterium bismuthi een ortho-stikstofzuur zout zijn: $Bi''' N\Theta_4$; het neutrale salpeterzure bismuthoxyd, een meta-stikstofzuur zout: $Bi''' N\Theta_4 \cdot N_2 \Theta_3$. Spr. besprak nog de salpeterzure kwik- en loodzouten en trachtte ook bij deze de verschillende met de phosphorzure zouten overeenkomende verbindingen van het stikstofzuur aan te toonen.

d) de boorzure zouten.

De dampdigtheid van het boorchlorid en van het boorfluorid voeren ons tot de formules BCl_3 en BF_3 ; de formule van het stikstofboor: $B\bar{N}$, leidt ons evenzeer tot het aannemen van de trihydriciteit van het boor, zoodat het boorzuur-anhydrid: $B_2 \Theta_3$, gelijk gesteld moet worden met het phosphorigzuur-anhydrid, het arsenigzuur-anhydrid, het antimonigzuur-anhydrid, enz. De gewone borax, waaraan men de formule $Na O \cdot 2 BO_3 + 10 HO$ gegeven heeft, en de octaëdrische, die bij dezelfde formule slechts de halve hoeveelheid kristalwater bezit, gaan bij smelting over in een zout, waaraan men de formule $Na O \cdot 2 BO_3$ heeft gegeven. Door behandeling bij gloeihitte met koolzure soda ontstaat een zout met de formule $Na O \cdot BO_3 + 6 HO$. Indien men ook het boorzuur als tribasisch beschouwt, moeten deze formules aldus geschreven worden:



$Na H_2 B\Theta_3 + 2 H_2 \Theta$ of $Na_3 B\Theta_3 \cdot B_2 \Theta_3 + 9 H_2 \Theta$
zoogenaamde enkelvoudig-boorzure soda.

Ten aanzien van de tetrahydrische grondstoffen wees Spr. vooral op het kiezelzuur, hetwelk, zooals bekend is, zich in zoo verschillende verhoudingen met de basen (dualistisch gesproken) vereenigt. Spr. geloofst, dat ook hier het bestaan van anhydro-zure zouten moet worden aangenomen, en besluit zijne voordragt door te wijzen op de woorden zonder beteekenis *sure* en *basische zouten*, waarmede men zich zoo lang in de wetenschap beholpen heeft om over voorkomende moeilijkheden heen te stappen.

De Heer C. A. J. A. OUDEMANS deelt eenige voorloopige uitkomsten mede, verkregen uit een microscopisch onderzoek van de opperhuid der *Proteaceae*. In tegenoverstelling van hetgeen door VON MOHL en anderen omtrent hetzelfde onderwerp werd voorgedragen, vond hij:

1°. Dat bij het geslacht *Hakea* van de drie paar sluitcellen, welke rondom de ademhalingspletten voorkomen, dat paar, hetwelk het naast aan de opperhuidscellen grenst, niet tot het onder de opperhuid gelegen parenchym behoort, maar even als de beide andere paren, als uit ware opperhuidscellen bestaande, beschouwd moet worden.

2°. Dat bij het geslacht *Protea* niet twee, maar slechts één enkel paar sluitcellen om de ademhalingspleet aanwezig is.

Op de vraag van den Heer DONDERS, of contractieverschijnselen in de sluitcellen zijn waargenomen, antwoordt de Heer OUDEMANS ontkennend.

De Heer DONDERS vestigt de aandacht der Vergadering: vooreerst op een bewijs der *onhoudbaarheid van de leer der identische netvliespunten*; ten anderen op de vraag, *door welke zenuwen de Calabarboon op de iris werkt*; eindelijk op *de verminderde spanning van den oogbol, na doorsnijding van den nervus trigeminus*, in verband met des Sprekers theorie van *glaucoma*.

Daar niemand iets meer voor te stellen heeft, worden de aantekeningen dezer Zitting geresumeerd en sluit de Voorzitter de Vergadering.

HET VOORKOMEN
VAN
DILUVIALE GRONDEN OP JAVA.

DOOR

W. C. H. STABING.

In de geschriften waarin gehandeld wordt over de gronden die het eiland Java zamenstellen, vindt men, niet dan ter loops, op eenige weinige plaatsen, gewag gemaakt van gronden, welke tot het diluviale tijdperk behooren, of althans kunnen behooren; tot dat tijdperk, namelijk, waarmede het tertiaire tijdvak besloten werd, of, wanneer men de onderscheiding van tertiair en quartair aanneemt, tot den aanvang van het quartaire tijdvak. Met de diluviale tijden worden hier diegene bedoeld, gedurende welke, op Nieuw-Holland, holen opgevuld zijn met beenderen van thans uitgestorven buideldiersoorten en een gedeelte der gruislagen ontstonden, die wij zoo wel hebben leeren kennen door haren rijkdom aan stofgoud; gedurende welke, in Zuid-Amerika, de pampasleem-lagen met beenderen van megatherium gevormd, en de beenderholen van Brazilië gevuld werden en gedurende welke tijden in Europa, tijdens het aanwezen van mammoth, de ook in Nederland welbekende gronden ontstonden, die van een vervoer, op verren afstand, van groote hoeveelheden steengruis getuigen.

Wanneer er op Java niet de minste teekenen van diluviale gronden te vinden waren, zouden men moeten aannemen, dat het eiland, gedurende dit geheele, langdurige tijdperk, onder de zee bedolven is geweest, en eerst later daaruit is opgerezzen; zoodat er dan geen andere dan eene moeilijk te onderkennen diluviale zeevorming, en, voor het overige, alleen alluviaal-neptunische en alluviaal-vulkanische gronden op de tertiaire gronden en oudvulkanische trachyten, zouden kunnen liggen. Nu er echter wel eenige aanwijzing van diluviale verschijnselen gegeven schijnt te zijn, wordt het waarschijnlijk, dat er meer gebrek bestaat aan waarnemingen dan aan verschijnselen. Op die enkele aanwijzingen wenschte ik hier opmerkzaam te maken, in de hoop dat zulks misschien aanleiding zoude kunnen geven tot naauwkeuriger onderzoek.

Alvorens daartoe over te gaan, zij 't mij vergund een kort overzicht te geven van hetgene wij thans kennen ten aanzien der geologische zamenstelling van Java, volgens hetgene ik heb aangetroffen in de geschriften van JUNG-HUEN, in de verslagen der ingenieurs van het mijnwezen in Oost-Indië, en in hetgene door HOCHSTETTER, VON RICHTHOFEN en anderen gezegd is. De geologie van onze koloniën is, geloof ik, niet zoo bij een ieder bekend, dan dat, zonder dit overzicht, algemeen goed begrepen zoude worden wat ik over het diluvium wenschte mede te deelen.

Gronden ouder dan de tertiaire vindt men op Java niet, tenzij de meening van VON RICHTHOFEN juist is, dat de geelgraauwe zandsteen met kwartskeitjes, die voorkomt in de Kawah Tji Widai, eenen aan den voet van den Patoea, in de Preanger-Regentschappen, liggenden krater, tot eene oudere vorming behoort, die onder de tertiaire gronden ligt en misschien secundair of primair kan zijn. Zeker is het dat zulk een zandsteen nergens anders op Java voorkomt, en dat zijn uiterlijk meer aan een secundair dan aan

een tertiair gesteente doet denken. Veel heeft die laatste evenwel niet te beduiden, want men weet dat, over het algemeen, in den Oost-Indischen Archipel de tertiaire gronden dikwijls in hunne delfstoffelijke samenstelling veel overeenkomsten hebben met oudere gesteenten, zoo als, onder anderen, de marmers van Sumatra en elders. Tegen dien oorsprong uit het secundaire tijdvak pleit, dat tot dusverre nog nergens in den geheelen Oost-Indischen Archipel, noch op Nieuw-Holland secundaire gronden met zekerheid aangewezen zijn.

De tertiaire gronden, het eerst als zoodanig door JUNG-HUHN herkend, bedekken drie vierde gedeelten van Java. Twee breede strooken vormende, liggen zij ten noorden en ten zuiden der lange reeks van twintig nog voortdurend werkende en ruim zoo veel uitgebluschte vulkanen, die Java in de rigting van het oost ten zuiden doorsnijden. Ten noorden van de noordelijke strook tertiaire gronden liggen, in Bantam en Djapara, een paar nog werkende en eenige uitgebluschte vulkanen, die tot eene tweede vulkanen-reeks, evenwijdig aan de eerste loopende, schijnen te behooren. De noordelijke tertiaire strook is dus aan de eene zijde begrensd door vulkanische gronden, terwijl er aan de andere, de noordzijde, langs de kust, zeer uitgestrekte aanslibbingen der tegenwoordige rivieren liggen. Tusschen Samarang en Soerabaja worden de tertiaire gronden bedekt, en in oostwaarts gerigte heuvelgroepen afgedeeld, door de aanslibbingen van de Loesi, de Solorivier en de Brantes.

De noordelijke strook tertiaire gronden ligt, met weinige plaatselijke uitzonderingen, waterpas. De zuidelijke daarentegen helt zeer aanmerkelijk zuidoostwaarts; waarbij zich, in het zuidwesten der Preanger-Regentschappen en elders, menigvuldige, evenwijdige, noordoostwaarts strekkende berg-
 ruggen voordoen. In de Vorstenlanden en verder oost-

waarts vindt men eene langzaam uit de zee oprijzende, omstreeks vijf uren gaans breede, onafgebroken oplopende strook tertiaire gronden, die, tegenover de vulkanenrei, met eenen steilen wand, van tot zeshonderd el hoogte, afbreekt.

De tertiaire gronden van Java zijn in zee of aan de monden van voorwereldlijke stroomen bezonken. Noch van deze stroomen noch van de gebergten, uit wier afsluitsel deze gronden bestaan, is een spoor meer voorhanden. Het zijn hoofdzakelijk trachyt-duifsteenen, trachyt-puinsteenen en trachyt-poddingsteenen, die veelvuldig den vorm aannemen van fijnkorrelige zandsteenen, van leemsteenen en van mergels. Deze zandsteenen zijn dikwijls, nu eens door de aanraking met vulkanische gesteenten, dan weder door den invloed van kiezelzuur-houdende wateren, in kwartsgesteenten veranderd. Kalklagen, hoogst waarschijnlijk voormalige koraalbanken, komen daarenboven veelvuldig voor.

De kalken en de duifsteenen leveren versteeningen, van zee- en brakwater-dieren, in menigte op, evenmin als er bruinkolen met afdrucken van landplanten ontbreken, en evenwel is men er nog niet in geslaagd om, door eene naauwkeurige vergelijkende studie dier versteeningen, vast te stellen tot welke groep of groepen, uit het tertiaire tijdvak, de gronden van Java behooren. Voor eocenisch meent GÖRFFERT de bruinkolen te moeten houden. Hetgene men voor eocenische nummulieten heeft aangezien, beschouwt VON RICHTHOFEN als miocenische orbitulieten, terwijl men op Java daarenboven vele schelpen als miocenisch heeft gemeend te kunnen bestemmen. Daarentegen is ook geenszins het gevoelen te verwerpen, dat het meerendeel der weekdieren jongpliocenisch is.

Over het algemeen schijnt men bij deze gronden te moeten onderscheiden eene oudste afdeling zonder zeeschelpen, en bruinkoollagen bevattende, die tusschen kwartarijke, niet kalkhoudende zandsteenen en leiachtige leemsteenen

liggen; eene tweede, de voornaamste, misschien met de vorige gelijktijdig ontstane, die uit duifsteenen, in hunne verschillende vormen van voorkomen en onder zee gevormd, bestaat; eene derde, waartoe de kalkgesteenten, allen hoogst waarschijnlijk voormalige koraalbanken, behooren; en eene vierde, die uit soortgelijke steensoorten als de tweede bestaat, rijk is aan versteeningen van zoeweekdieren en bruinkoolbeddingen met retiniet, maar geen bruinkoollagen, bevat. VON RICHTHOFEN onderscheidt de tweede afdeeling niet, en JUNGHUHN niet de vierde; maar deze laatste zegt te stellig, dat op Java de kalksteen overal de bovenste afdeeling vormt om niet, als eene voorloopige onderzoekings-hypothese, te moeten aannemen, dat deze vier afdeelingen aanwezig zijn; maar dat het onmiddellijk overdekken van de tweede door de eerste op Java nog niet opgemerkt is. Ook dient men niet te vergeten, dat de tertiaire vorming van Java hoogstwaarschijnlijk gelijktijdig ontstaan is met die van Sumatra, Borneo en Celebes, en dat de verschijnselen, welke deze, elk op haar zelve opleveren, in onderling verband gebragt dienen te worden, om ze alle grondig te leeren kennen.

De tertiaire gronden van Java zijn, gedurende de wording der laatste afdeeling of afdeelingen, doorbroken, plaatselijk opgeligt en overstort door trachyt-gesteenten, die gelijktijdig ontstaan schijnen te zijn met de alleroudste gronden der vulkanen, gelijk die in de oudste kraterranden voorkomen. VON RICHTHOFEN meent, zoo als 't mij voorkomt, zeer terecht, dat al deze oudvulkanische gesteenten trachyten zijn, en dat alleen de verbazend menigvuldige en uiteenloopende verscheidenheid van vormen, waarin die voorkomen, aanleiding heeft gegeven, dat men op Java syenieten, diorieten, aphanieten, augietporphyren, gabbro's, serpentijnen, porphyren en bazalten heeft onderscheiden. Dat deze oud-vulkanische gesteenten onder zee opgeborreld

zijn, schijnt men voor zeker te mogen houden. Later zijn zij, te gelijk met de tertiaire gronden boven den zeespiegel opgeheven door een plutonisch gesteente, dat nergens voor den dag komt, dan welligt alleen in de helling van den Keloet in Kediri. JUNGHUHN heeft hier namelijk een syeniet opgemerkt, die vele overeenkomsten met de syenieten van Sumatra schijnt te bezitten. Nader onderzoek moet hier echter leeren of men ook dit gesteente niet als een trachyt te beschouwen heeft; terwijl men niet moet vergeten, dat tot dusverre nog geen voorbeelden bekend zijn, van het verschijnen van graniet en syeniet in een later tijdvak dan dat van het krijt.

Gedurende deze, welligt nog steeds voortdurende, oprijzing der tertiaire gronden van Java, hebben de vulkanen begonnen zich te vormen en te vervormen, gelijk zij daarmede nog altijd voortgaan, door het uitwerpen van lavabrokken, van slakken en van asch en het verbreken en wegwerpen der vroeger opgeworpen kraterwanden. Voormaals hebben vele dezer vulkanen lavastroomen uitgestort, maar in historische tijden is daarvan geen enkel voorbeeld meer opgemerkt; want al deze vulkanen zijn tegenwoordig in een tijdperk van uitdooving en zullen, langzamerhand, welk een lang tijdsverloop daarmede ook gamoeid moge zijn, de eene vòòr de andere na, geheel en al uitgebluscht worden.

De uitgeworpen stoffen en verweerde bestanddeelen dezer vulkanen hebben de bouwstoffen voor de alluviale of hedendaagsche gronden geleverd. die, langs de rivieren afgevoerd, aan de kusten of, binnenslands, in de valleijen bezonken zijn, en omstreeks een vijfde gedeelte der oppervlakte van Java bedekken. De vlakke kusten der Javazee hebben de meeste gelegenheden opgeleverd tot het doen ontstaan dezer zeebezinkingen, terwijl aan de kust der Indische Zee slechts eenige baaijen door rivierbezinkingen

opgevuld zijn kunnen worden; maar hier vindt men daarentegen uitgebreide koraalbanken met al haar toebehooren van schelprieten en duinen. Zij vertoonen zich als aan de kust gehechte banken, maar niet als van deze verwijderde riffen, en wijzen alzoo op een voortdurend rijzen van Java's zuidkust. Deze hedendaagsche koraalbanken schijnen hier en daar een oogenschijnlijk onafscheidbaar geheel uit te maken met de zooveel oudere tertiaire kalkbanken, een verschijnsel zoo wonderbaar, dat het zeker nog naauwkeuriger onderzoek behoeft, om als volkomen bewezen aangenomen te kunnen worden.

Uit dit verschijnsel, zoo als het zich thans voordoet, en uit het zwijgen van alle natuuronderzoekers, die Java bezocht hebben, over het voorkomen van andere vormingen dan die tot de zoeven genoemde gebragt kunnen worden, zou men, gelijk ik reeds gezegd heb, moeten opmaken, dat hier het tertiaire tijdvak onmiddellijk door het alluviale tijdperk opgevolgd is; of, beter gezegd, dat er gedurende het ontstaan der diluviale gronden in Nieuw-Holland en andere werelddeelen, op Java geen gronden gevormd zijn die verschillen van de hedendaagsche, of eene veranderde planten- en dierenwereld, en verauderde luchtsgesteldheid aanduiden. Men zou zelfs hieruit kunnen vooronderstellen, dat Java op het einde van het tertiaire tijdvak begonnen is zich uit de zee op te heffen en nog voortdurend voortgaat met oprijzen. Dat dit oprijzen evenwel niet overal zonder tusschenpozingen van rust, en zelfs van dalen, plaats heeft gehad, blijkt, onder anderen, uit de ligging van een paar kolenlagen aan den Breng-breng in de Preanger Regentschappen. JUNGHUHN heeft het voorkomen dezer lagen niet anders kunnen verklaren, dan door, eerst, een in zee wegzakken tot honderdtwintig el diepte aan te nemen van de benedenste, oorspronkelijk aan de oppervlakte van den grond gevormde kolenlaag. Dit zakken is achtervolgd door

de wording eener reeks tertiaire lagen, die, tot boven water opgehoogd, gelegenheid gegeven hebben, dat zich hierop een krachtige plantengroei ontwikkelde, waaruit de tweede kolenlaag ontstaan is. Deze is door een vulkanischen slijkstroom, die zich thans als duifsteen voordeet, overdekt, en alles is nogmaals zoo diep weggezakt, dat er eene tertiaire zeevorming van driehonderd el dikte op is kunnen bezinken. Daarna is de geheele reeks lagen te samen vijfhonderd el gerezen, zoodat thans de onderste bruinkoollaag aan den voet van den Breng-breng voor den dag komt.

Eenige weinige feiten schijnen mij echter aan te toonen, dat dit ineenloopen van tertiaire en alluviale gronden slechts schijnbaar is; en dat er daarentegen op Java wel degelijk eigenaardige, tot het diluviale tijdperk behorende gronden voorhanden zijn, die bewijzen dat hier, althans niet overal, die overgang onmerkbaar, zonder storing, heeft plaats gehad.

In de menigvuldige holen der kalkgebergten van zuidelijk Java, heeft JUNGHUHN te vergeefs naar diluviaal-beenderen gezocht. Daarentegen heeft hij beenderen van groote zoogdieren kunnen onderzoeken, die, uit Djapara afkomstig, in de zwartachtige klei voorkomen, welke aldaar den bovengrond vormt van eenen witten kalkmergel. Deze mergel strekt zich door het noorden van Rembang uit tot in de residentie Samarang. Onder deze beenderen onderscheidt JUNGHUHN de kiezen van *Elephas primigenius* en van *Mastodon elephantoides*. Bij het gemis van voorwerpen ter vergelijking, en van de onontbeerlijke plaatwerken, zou het zeer wel mogelijk zijn, dat hier eene kies van den nog levenden *Elephas sumatranus* was aangezien voor die van den diluvialen *Elephas primigenius*; maar het herkennen van *Mastodon elephantoides*, het diluviale dier van den Himalaya, maakt het niet twijfelachtig, of men heeft hier

werkelijk te doen met versteeningen, die uit het diluviale tijdperk afkomstig zijn.

Niet onmogelijk schijnt het mij, ten anderen, toe, dat eene, in het Bantamsche, aan den noordelijken rand der tertiaire gronden voorkomende witte leem met kwarts-kristallen, door JUNGHUHN beschreven, tot deze zelfde diluviale lagen gebragt moet worden. JUNGHUHN zelf noemt die vervormde oudere lagen; en men kent, in Europa, in Noord- en in Zuid-Amerika te goed dergelijke groote leembezinkingen uit het diluviale tijdperk, om niet, uit de waarschijnlijke overeenstemming van delfstofelijke zamenstelling en van ligging, tot gelijkheid van oorsprong te mogen besluiten.

Ik gis, ten derden, dat de losse zand- en kleigronden met brokken verkiezeld hout, die in het regentschap Lebak, in het Bantamsche, voorkomen, tot eene diluviaal-vorming behooren, even als soortgelijke van Tjando in de Preanger-Regentschappen. Zulke verkiezelde boomstammen komen op Java in de tertiaire bruinkoollagen, op de plaats van oorsprong voor, en deze zijn zonder twijfel ook van daar afkomstig; maar in dit losse zand liggende, schijnen ze mij toe losgespoeld te zijn uit hunne oorspronkelijke ligplaats, met een gelijktijdig geheel en al wegvoeren van de bruinkolen zelve; op eene volkomen gelijke wijze alzoo, als, in ons nederlandsch gemengd diluvium, verkiezeld hout uit de neder-rhijnsche bruinkoolvorming, zonder eenige kolen, aangetroffen wordt.

JUNGHUHN beschrijft, ten vierden, beddingen van aanzienlijke uitgebreidheid in de Preanger-Regentschappen, die uit afgeronde kwarts-, jaspis- en agaatbrokken bestaan en afkomstig schijnen te zijn van kwartsgangen in tertiaire gesteenten. Ligt mogelijk is het, dat men ook hier te doen heeft met een diluviale vorming.

Met meer zekerheid zal men, ten vijfden, tot den diluvialen oorsprong mogen besluiten van de gronden met stofgoud, die op de kust van Banjoemaas, bij Tjilatjap en in Kediri, afdeeling Kota Kediri, voorkomen. Op eerstgenoemde plaats heeft JUNGHUHN in 1847, op vijftienvintig palm diepte, dit stofgoud in eene laag diorietzand, gelijk hij het noemt, aangetroffen; en hoewel de deugdelijkheid dezer vonst later in twijfel is getrokken, zoo schijnt echter het onderzoek van dien grond door MAIER, in 1859, de juistheid van JUNGHUHN'S waarneming buiten twijfel te hebben gesteld. Er is niet alleen goud, maar ook platina, chromiumijzer en looderts in dit zand gevonden, en, wat afdoende schijnt, ook de trouwe begeleider van het diluviale stofgoud, titaanijzererts. De overblijfselen van menschelijke kunstvljijt, die ter dierzelfder plaats aangetroffen worden, zullen waarschijnlijk, ook volgens de meening van JUNGHUHN, uit den bovengrond, en niet uit de diep liggende goudhoudende laag, afkomstig zijn. In Kediri, aan de beek Melihan, van de bron Baloong Tierem tot aan het dorp Kedatem, is eveneens bewerkt goud aangetroffen; maar men schijnt toch niet te betwijfelen, of hier is eene stofgoud houdende laag voorhanden. Overal waar men stofgoud wascht, schijnt dat in diluviale lagen te liggen en waar dit, bij uitzondering, in het alluvium voorkomt, vindt men de diluviale lagen, die het oorspronkelijk geleverd hebben, in de nabijheid.

Zou het, eindelijk, al te gewaagd zijn om aan te nemen, dat het uitwerpen van lavastroomen door de vulkanen van Java, in dit vroegere, diluviale tijdperk heeft plaats gehad? Wanneer men nader kennis genomen heeft van de neptunische diluviale gronden, zullen er welligt voorbeelden aan te wijzen zijn van lava's, welke door deze gronden bedekt zijn.

Het aanwezen van gronden uit het diluviale tijdperk

op Java, is dus alleen met eenige zekerheid op te maken, uit het voorkomen der overblijfsels van Mastodon elephantoïdes en uit de lagen met stofgoud van Banjoemaas en Kediri. Alle andere aanduidingen zijn nog hoogst onzeker, en behoeven een naauwkeurig, vergelijkend onderzoek alvorens zij, als bewijzen, sullen kunnen gelden. Het is eene vraag, gelijk er nog zoo vele te beantwoorden zijn, voordat wij ons zullen kunnen beroemen de geologische gesteldheid van het merkwaardige Java, en niet minder die der Buitenbesittingen, sodanig te kennen als de wetenschap, op haar tegenwoordig standpunt, regt heeft van ons te eischen.

GEWONE VERGADERING

DER AFDEELING

WIS- EN NATUURKUNDIGE WETENSCHAPPEN,

GEHOUDEN DEN 30^{sten} JANUARIJ 1864.



Tegenwoordig de Heeren: G. SIMONS, P. BLEKKEB,
H. J. HALBERTSMA, V. S. M. VAN DER WILLIGEN,
F. J. STAMKART, J. G. S. VAN BREDA, C. J. MATTHES,
J. VAN DER HOEVEN, A. H. VAN DER BOON MESCH,
N. W. P. RAUWENHOFF, W. N. ROSE, J. BOSSCHA JR.,
W. C. H. STARING, J. W. L. VAN OORDT, P. HARTING,
G. E. VOORHELM SCHNEEVOOGT, D. BIERENS DE HAAN,
P. ELIAS, A. W. M. VAN HASSELT, F. C. DONDEERS,
J. VAN GEUNS, C. H. D. BUYS BALLOT, J. P. DELPRAT,
G. A. VAN KERKWIJK, E. H. VON BAUMHAUER, F. KAISER,
C. A. J. A. OUDEMANS, G. J. VERDAM, R. VAN REES,
R. LOBATTO, M. C. VERLOREN, en van de Letterkundu-
dige Afdeeling: H. J. KOENEN, J. C. G. BOOT.

De Heeren J. W. ERMERINS, CL. MULDER, H. C.
VAN HALL, J. VAN GOGH, JB. BADON GHYBEN, P. M.
BRUTEL DE LA RIVIÈRE en F. W. CONRAD hebben
zich schriftelijk verontschuldigd wegens het niet bij-
wonen dezer vergadering.

Nadat het Proces-Verbaal der vorige bijeenkomst is gelezen, goedgekeurd en vastgesteld, schetst de Voorzitter in de navolgende bewoordingen den omvang van het verlies van den Secretaris der Afdeeling, den Heer w. VROLIK:

M. H.

Op verzoek van het Bestuur der Akademie heeft de Heer J. VAN DER HOEVEN wel op zich willen nemen, ons het levensbericht te geven van den geleerde, uit onzen kring weggerukt. Hij zal U, met het talent hem eigen, op de wetenschappelijke werkzaamheden en verdiensten wijzen, door niemand betar dan door hem te waarden. Dus zal aan VROLIK eene waardige hulde gebragt worden, gelijk hij aan zoo velen bragt, die wij moesten verliezen. Gij zult het evenwel betamelijk vinden, dat ik met weinige woorden, de bijzondere diensten U herinner, door den overledene aan onze instelling bewezen, als haren Secretaris.

Toen de Akademie gesticht werd, verlangden al de leden VROLIK als Secretaris. Deze gezindheid dankte hij aan de voortreffelijke wijze, waarop hij dezelfde betrekking vervuld had bij de Eerste Klasse van het Kon. Ned. Instituut. Onder moeilijke omstandigheden opgetreden — terwijl de onderlinge verhouding der leden niet altijd even aangenaam was — wist hij, niet door inschikkelijkheid, maar door opregtheid en openhartigheid, door dienstvaardigheid, de genegenheid van allen te winnen, bij de achting, hem reeds vroeger toegedragen. Zijn ijver, zijne belangstelling, zijne hulpvaardigheid wekten dien geest van samenwerking en welwillendheid, die sedert heerschende werd, en gelukkig onder ons heerschende is gebleven.

Voor de Akademie werd VROLIK nog meer, dan hij vroeger voor de Klasse geweest was. Zijne zorgen moesten zich

nu tot de geldmiddelen, tot de boekerij, tot de verspreiding der werken uitstrekken, en het is U bekend hoeveel wij daarin ook aan zijne bemoeijingen te danken hebben.

Het beste beheer kon de geldsom niet vergrooten, die alras bleek voor de werkzaamheid der leden te gering te zijn. Maar zoo die werkzaamheid, langen tijd, geheel ongestoord bleef, zoodat eerst later de kwade gevolgen vart eene karige bedeeeling gevoeld werden, het was omdat persoonlijke tusschenkomst van den Secretaris het Bewind meermalen bewoog, tot buitengewone toelage.

Kon hij daarom, zijner goede zorgen bewust, met tevredenheid op dat beheer terugzien, gelukkiger nog was hij in zijne pogingen ten beste der boekerij, door hem vooral tot eene kostbare bezitting gebragt, en algemeen nuttig gemaakt. — Groot zouden reeds zijne diensten geweest zijn, wanneer deze bepaald waren gebleven tot het ordenen en behoorlijk omschrijven der werken, maar, gij weet het, onze boekerij dankt aan hem vooral die eigenaardige uitbreiding, waardoor zij eene der meest volledige verzamelingen in hare soort is geworden. Gij herinnert het U, met hoe groot welgevallen hij de betrekkingen verhaalde, door hem, ten nutte onzer instelling, op zijne reizen aangeknoopt; — hoe hij, in onze vergaderingen, met blijkbare ingenomenheid, medeeling deed van ingekomen boekgeschenken, of de talsijke aanvragen voorlas, door buitenlandsche geleerde lichamen gedaan, tot ruiling van werken.

Dat welgevallen, die ingenomenheid, had evenwel nog een anderen grond, dan de zorg voor onze boekerij. Tot hare verrijking wenschte hij zeker ruiling, — maar hij wenschte die vooral tot verspreiding van Uwe werken, omdat hem de eere van het Vaderland, de roem zijner geleerden en van deze Akademie na aan het harte lagen.

Ja, deze Akademie lag hem wel na aan het hart. — Te midden van andere bezigheden wijdde hij aan haar aan-

houdend zijne zorgen, met een ijver, alsof hij alleen voor haar leefde. Zijne laatste werkzaamheid was ten haren nutte, en slechts met het leven hield de gedachte aan haar op. — Zijne liefde voor de instelling, zijne eigenaardige voortvarendheid, maakten hem voor ons allen, geen heerscher maar een drijver, naar wiens stemme gaarne geluisterd werd, omdat hij alleen daarheen dreef, waar allen naar toe wilden: — die stem, wij zullen haar niet meer hooren, maar zij zal blijven weerklinken in ons gemoed, als die van eenen vriend, die ons tot het goede opwekte, door woord en daad.

De Heer J. VAN DER HOEVEN draagt vervolgens het toegezegde levensberigt voor, en brengt daarin op welsprekende wijze regtmatige hulde toe aan de vele verdiensten des ontslapene, vooral ook met opzigt tot de Akademie, zoo zeer aan hem verplicht; hij stemt er welwillend in toe, dat zijn opstel in het Jaarboek der Akademie worde opgenomen. Nadat hem voor een en ander de opregte dank der aanwezigen was betuigd, verwijderen zich de zoon en beide schoonzoons van wijlen den Heer VROLIK, die ter Vergadering waren toegelaten geworden.

Wordt gelezen een schrijven van Mevrouw de Wed. VAN DER KUN, geb. NIERSTRASZ, houdende kennisgeving van het afsterven van haren Echtgenoot den Heer L. J. A. VAN DER KUN, Hoofd-Inspecteur van den Waterstaat, Lid onzer Akademie, op den avond van den 26^{sten} dezer. Die mare wordt met diep leedwezen vernomen, en den Secretaris opge-

dragen de betuiging daarvan aan de bedroefde Weduwe over te brengen.

Komen ter tafel missives ten geleide van Boekgeschenken van de navolgende Heeren: 1°. Minister van Binnenlandsche Zaken ('s Gravenhage, 8 Januarij 1864, 8^{ste} Afd. N°. 206); 2°. Minister van Binnenlandsche Zaken ('s Gravenhage, 22 Januarij 1864, 5^e Afd. N°. 197); 3°. BUYS BALLOT, Hoofd-Directeur van het Koninklijk Nederlandsch Meteorologisch Instituut (Utrecht, 19 Januarij 1864, II. Afd. N°. 29); 4°. A. KRUSEMAN (Haarlem, 30 Dec. 1863); 5°. HAUPT, Vorsitzender Sekretär der Königl. Preussischen Akademie der Wissenschaften (Berlijn, 30 Nov. 1863); 6°. F. RITTER, namens den Vorstand des Vereins von Alterthumsfreunden im Rheinlande (Bonn, 22 Sept. 1863); 7°. E. H. WEBER, Sekretär der math.-phys., en H. L. FLEISCHER, Sekretär der phil.-hist. Classe der Königl. Sächsischen Gesellschaft der Wissenschaften (Leipzig, 22 en 27 Aug. 1863); 8°. Dr. STRICKER, Sekretär der Senckenbergischen naturforschenden Gesellschaft (Frankfort 5 Novbr. 1863); 9°. Dr. KRAUSS, Sekretär u. Bibliothekar des Vereins für Vaterländische Naturkunde in Württemberg (Stuttgart, 1 Dec. 1863); 10°. Dr. J. ROSENTHAL, Sekretär der Physicalisch-medicinischen Gesellschaft (Würtzburg, 5 Sept. 1863); 11°. CHRISTENER, Bibliothekar der Schweizerischen Naturforschenden Gesellschaft (Bern, Sept. 1863); 12°. W. DERINGER, Sekretär des Naturforschenden Vereins (Riga, 3/15 April 1863); 13°. E. FRIES, Se-

crétaire de la Société Royale des Sciences à Upsal (15 Octob. 1863); 14°. WLAD. GF. MITTROWSKY, Præsident des Naturforschenden Vereins zu Brünn (1 Nov. 1863); 15°. Dr. H. SCHMIDT, Director des Zoologischen Gartens zu Frankfurt a/M. (Jan. 1864); 16°. J. J. VAN KERCKWIJK, Secretaris van het Hoofdbestuur der Vereeniging ter bevordering van Fabriek- en Handwerksnijverheid in Nederland ('s Gravenhage. 4 Januarij 1864).

Wordt besloten tot plaatsing der geschenken in de boekerij en tot schriftelijke dankzegging. Omtrent een paar aanzoeken tot wederzijdsche ruiling van uit te geven werken, wordt aan den Secretaris overgelaten te beslissen, of en in hoeverre daaraan zal worden voldaan.

Wordt kennis genomen van brieven van dankzegging voor ontvangen geschriften der Academie van de navolgende Heeren, als: 1°. H. HORCH, Bibliothecaris van Z. K. H. den Prins van Oranje ('s Gravenhage, 27 Januarij 1864); 2°. Z. K. H. Frederik, Prins der Nederlanden ('s Gravenhage, 14 Januarij 1864); 3°. den Minister van Binnenlandsche Zaken ('s Gravenhage, 15 Januarij 1864, 5° Afd., N°. 167); 4°. H. VOLLENHOVEN, Referendaris, Chef der V^{de} Afd. bij het Depart. van Binnenlandsche Zaken ('s Gravenhage, 14 Jan. 1864); 5°. J. TIDEMAN, Secretaris van het Koninklijk Instituut van Ingenieurs ('s Gravenhage, 22 Jan. 1864); 6°. GUNNING, Secretaris van het Provinc. Utr. Genootschap van Kunsten en Wetenschappen (Utrecht, Dec. 1863); 7°. D. F. VAN

DER PANT, 1^{sten} Secretaris van het Bataafsche Genootschap der proefondervindelijke Wijsbegeerte te Rotterdam (22 Dec. 1863); 8°. J. H. LELIMAN, Secretaris der Maatschappij: tot bevordering der Bouwkunst (Amsterdam, 27 Dec. 1863 en 16 Jan. 1864); 9°. J. H. DE STOPPELAAR, Secretaris van het Zeeuwsch Genootschap der Wetenschappen (Middelburg, 14 Dec. 1863); 10°. J. A. GROTHE, Secretaris van het Historisch Genootschap gevestigd te Utrecht (Utrecht, Dec. 1863); 11°. D. BUDDINGH, Bibliothecaris der Kon. Akademie te Delft (Delft, 19 Jan. 1864); 12°. WASZINK, Corresponderend lid der Kon. Akademie van Wetenschappen (Batavia, 4 October 1863); 13°. ROBERT THALÉN, Bibliothécaire de la Société Royale des Sciences à Upsal (15 Sept. 1863); 14°. E. H. WEBER, Secretär der Math.-phys. Classe der Königl. Sächsischen Gesellschaft der Wissenschaften (Leipzig, 22 Aug. 1863); 15°. CHRISTENER, Bibliothekar der Schweizerischen Gesellschaft für die Gesammten Naturwissenschaften (Bern, 17 April 1863).

Al deze brieven worden aangenomen voor berigt.

Is ingekomen een schrijven van den Heer W. H. MILLER, Secretaris van de Royal Society te Londen, gedagteekend 1° dezer, meldende, dat de Raad van Bestuur geruimen tijd reeds zich onledig houdt, met de uitgave van een Catalogus voor te bereiden van de wetenschappelijke bijdragen, geplaatst in de Annales van geleerde maatschappijen en Wetenschappelijke tijdschriften van den jare 1800 tot 1863, en beleefdelijk verzoekende om aanvulling van eene bij-

gaande lijst, met aanteekening van zoodanige werken in onze bibliotheek aanwezig, als daarop niet gemist mogen worden.

De Secretaris berigt, dat de Commissie van Redactie geen bezwaar maakt de bijdragen van de Heeren P. KAISER en P. BLEEKER in de *Verslagen en Mededeelingen* op te nemen.

Wederom zijn ingekomen met begeleidende missive van den Heer C. VAN DER STERR, Helder 27 dezer, veertien Tabellen van waargenomen waterhoogten, gedurende de maanden Augustus en September 1859, die, als naar gewoonte, zijn in handen gesteld van de Commissie over de daling van den bodem in Nederland.

De Secretaris rapporteert, kort na den afloop der vorige Vergadering, een schrijven te hebben ontvangen van wijlen ons Medelid VAN DER KUN, met mededeeling van eenige bijzonderheden den Paalworm betreffende, opgedaan bij gelegenheid zijner jongste reis langs de zeehavens aan de kust der Noordzee van Ostende tot Boulogne; welke mededeeling was in handen gesteld van de Commissie tot wering van den Paalworm.

Voor de *Verslagen en Mededeelingen* zijn ingezonden geworden door den Heer P. BLEEKER twee Bij-

dragen, ten titel voerende: *Description de quelques espèces nouvelles des genres Gymnothorax, Strophidon et Gymnomuraena de l'Inde Archipelagique* en *Systema Miraenorum revisum*.

Voorts zijn der Afdeeling aangeboden geworden bij letteren van den Heer P. BLOMMENDAL, Overschie, 15 dezer, *Beschouwingen van de drukking des dampkrings, in toepassing op eene nieuwe zuigpompinrigting*.

Alle welke stukken zullen verzonden worden naar de Commissie van Redactie.

De Commissie tot wering van den Paalworm brengt daarop bij monde van den Heer VON BAUMHAUER haar jaarlijksch rapport uit, eindigende met twee voorstellen, om zich namelijk, onder aanbieding van dit verslag, tot de hooge Regering te wenden met het verzoek, dat 1°. bij een der eerste uit te voeren werken op onze kusten eene proeve in het groot worde genomen, waarbij men goed gecreosoteerd hout gebruike zonder bekleeding met koperen platen of wormnagels, en 2°. dat door Z.E. den Gouverneur-Generaal van Neêrlands Indië aan een deskundige op Java een onderzoek op het paalwormwerend vermogen der verschillende aldaar voorkomende houtsoorten worde opgedragen.

* De Vergadering vereenigt zich met het Rapport en de Conclusie onder dankzegging aan de Commissie.

Wegens het vergevorderde uur, geeft de Heer VAN

DER BOON MESCH te kennen, dat hij zijne wetenschappelijke bijdrage tot de volgende bijeenkomst wensch uit te stellen.

De Heer KAISER spreekt over de graadmeting in Midden-Europa door den Luitenant-Generaal BAEYER ontworpen, die de Pruissische Regering tot een voorwerp van hare bijzondere zorgen stelde. Uit de werken van den Luitenant-Generaal BAEYER blijkt, dat ook ons vaderland door de Pruissische Regering is uitgenoodigd, om aan de ontworpen graadmeting mede te werken, en dat, in de hoop op eene gunstige beslissing van onze zijde, het Observatorium te Leyden als een der hoofdpunten in het ontwerp is opgenomen. De Heer KAISER, voorlang reeds geroepen om de Nederlandsche Regering in deze zaak voor te lichten, kon eerst op den dag van gisteren bepaalde voorstellen bij de Regering indienen, omdat de voorbereidende werkzaamheden eene groote zwaarigheid aan het licht hadden gebragt. Er ontstond een twijfel aan de naauwkeurigheid der driehoeksmetingen hier te lande door den Luitenant-Generaal KRAYENHOFF volbragt, die aanvankelijk bestemd waren om in de ontworpen graadmeting opgenomen te worden. De Heer KAISER geeft een verslag van eene gestrengte critiek, waaraan de Heer Dr. I. COHEN STUART te Delft op zijn verzoek de metingen van den Luitenant-Generaal KRAYENHOFF onderworpen heeft. Daaruit is gebleken, dat de genoemde metingen de naauwkeurigheid missen die haar steeds toegekend is, en dat ons Vaderland niet op eene eervolle wijze aan de ontworpen groote

graadmeting zoude kunnen medewerken, zonder eene gedeeltelijke hernieuwing der metingen door den Luitenant-Generaal KRAYENHOFF ten uitvoer gebragt.

De Heer BUYS BALLOT biedt der Afdeeling ten geschenke aan eene brochure van zijne hand, getiteld: *Toelichting van de gronden waarop stormen verwacht worden en waarop het hijschen van stormsignalen steunt.*

De Heer C. A. J. A. OUDEMANS biedt voor de *Verlagen en Mededeelingen* aan een stukje, dat tot opschrift draagt: *Remarques sur le genre Leptonychia de l'ordre des Tiliacées, suivies d'une description de Leptonychia glabra Turcz*, waarop tot verzending naar de Commissie van Redactie besloten wordt.

Daar niemand iets meer voor te stellen heeft, sluit de Voorzitter de Vergadering.

V I J F D E V E R S L A G

OVER

D E N P A A L W O R M .



In de Vergadering van 27 November 1858 maakte onze zoo algemeen geachte, thans helaas ontslapen Secretaris voor het eerst de Afdeeling opmerkzaam op de verwoestingen door den Paalworm aangerigt, waarop zijne aandacht gevestigd was geworden door de bijkans volkomen vernietiging van al de havenpalen te Nieuwendam. Ieder onzer, die deze Vergadering bijwoonde, herinnert zich nog levendig zijne overtuigende woorden, waarmede hij de belangstelling der leden onzer Afdeeling inriep in deze voor ons Vaderland zoo noodlottige plaag. Zijn voorstel ter benoeming van eene Commissie, zoowel tot het bijeenzamen en onderzoeken van alles wat over dit punt bekend was, alsook tot het opsporen van middelen ter wering van dit kwaad, werd dan ook met algemeene stemmen aangenomen, en vrolijk tot Voorzitter dier Commissie benoemd. Met welken ijver hij in deze Commissie werkzaam geweest is, daarvan getuigen de vier verslagen, die achtereenvolgend in de Afdeeling door hem zijn uitgebragt en die grootendeels zijn werk waren. Door meer bevoegden worde het verlies geschetst, dat de wetenschap, de Akademie en zijne talrijke vrienden door zijn vroegtijdig af-

sterven hebben geleden, Uwe Commissie, waarvan hij de ziel was, mag bij het uitbrengen van haar Vijfde Verslag niet verzwijgen, welk een groot verlies ook zij door den dood van VROLIK heeft ondergaan.

Zoo als uit onze vorige verslagen blijkt, is het aantal der aan het Nieuwe Diep en te Stavoren aan de proefneming onderworpen palen jaarlijks sterk afgenomen; doordien alleen die palen aan een verder onderzoek zijn onderworpen, die bij het onderzoek bleken nog volkomen aan het indringen van den Paalworm weêrstand te hebben geboden, of waaromtrent bij Uwe Commissie nog eenige twijfel bestond. Van de verschillende als behoedmiddelen tegen de verwoestingen door den Paalworm aanbevolen bedekkingen of inpersingen is, zoo als uit het Vierde Verslag blijkt, niets overgebleven dan het creosoot en de paraffineolie.

De uitkomst der proefnemingen gedurende het jaar 1863 is daarom belangrijker dan die van het jaar 1862, omdat wij nu palen hebben onderzocht, die, in de maand Julij 1860 te water gebragt, in het najaar van 1862 daaruit zijn genomen, en na, bij het onderzoek in October van dat jaar, met den dissel ter dikte van om en nabij een centimeter van hunne buitenste laag beroofd te zijn, weder in het water zijn geplaatst. De palen, die ook na deze verwijdering der buitenlaag aan de verwoestingen door den Paalworm hebben weêrstand geboden, bewijzen, dat het gebruikte behoedmiddel niet slechts het hout beschermt tegen het vasthechten van den jongen Paalworm, zoolang de oppervlakte gaaf is, maar ook nog dan, wat in de praktijk van groot gewigt is, wanneer door het aanvaren van schepen, het inslaan van boomhaken, enz. die oppervlakte beschadigd is geworden; terwijl, wat van niet minder belang is, zoodanig bereid hout ook kan gebruikt worden tot zeewerken, bij wier in elkander plaatsing hier en daar stukken moeten worden

afgestoken. Doch vermelden wij eerst den uitalag onzer proefnemingen.

Zoowel aan het Nieuwe Diep als te Stavoren werden in October 1863 de palen uit het water genomen en naar Amsterdam opgezonden, alwaar zij in November door ons werden onderzocht. De *onbereids* groenen en eiken palen waren sterk door Paalworm aangetast en met flink levende individu's gevuld, waardoor het bewijs geleverd werd, dat op beide stations, gedurende het jaar 1863, de Paalworm zijne vernielende werking had uitgeoefend.

Uit Stavoren onderzochten wij den groenen paal met paraffine-olie behandeld, die bij het vorig onderzoek (zie Vierde Verslag) onaangetast bevonden, en toen weder te water gebragt was; bij dit onderzoek vonden wij er een paar sterk ontwikkelde Paalwormen in, even als in een anderen groenen paal, die eveneens met paraffine-olie behandeld, sedert Julij 1860 te Stavoren in het water was geweest, en nog aan geen onderzoek, dus ook aan geen afkapping was onderworpen geworden. Ook de met paraffine-olie behandelde eiken paal, die sedert 1860 te Stavoren in het water was geweest, was sterk door den Paalworm aangetast.

De met paraffine-olie doortrokken palen, die naar het Nieuwe Diep overgezonden waren, gaven dezelfde ongunstige resultaten.

De groenen paal, in 1862 reeds onderzocht en toen nog vrij van Paalworm, maar aangetast door eene andere diersoort, behoorende tot de klasse der crustaceën, welke eveneens kanalen vormt, maar van veel geringere afmeting en zonder kalklaag, werd nu op nieuw door dit diertje aangetast bevonden, maar daarenboven vonden wij er nog vele Paalwormen in. De nu voor het eerst onderzochte met paraffine-olie behandelde groenen en eiken palen, die sedert 1860 in het water geweest waren, bevatteden beiden Paalwormen.

De paraffine-olie, over wier werking wij tot dusverre nog eenigen twijfel gevoeld hadden, moet dus ook gebragt worden tot de vele stoffen, die het hout niet tegen den Paalworm kunnen beveiligen.

Ons vorig Verslag vermeldt de uitkomst van het onderzoek der palen, volgens voorschrift van den Heer VAN RIJSWIJK behandeld; bij dat onderzoek waren twee eiken en een der twee greenen palen sterk door Paalworm aangetast gevonden; in den tweeden greenen paal waren daarentegen geen Paalwormen aangetroffen en deze was daarom weer te water gebragt; bij ons laatste onderzoek bleek ook die paal sterk aangetast te zijn, zoodat ook het door den Heer VAN RIJSWIJK aanbevolen middel onvoldoende moet geacht worden. Er blijven dus alleen de gecreosoteerde palen over, en welke is de ondervinding die wij daarvan hebben opgedaan?

Wij herinneren uit onze vorige verslagen, dat wij aan het onderzoek hebben onderworpen een stel palen, gecreosoteerd in de Amsterdamsche fabriek der Maatschappij tot houtbereiding tegen bederf, en een ander stel in Engeland gecreosoteerd in de fabriek van den heer BOULTON. De eerste zijn te water gebragt in Julij 1860, de laatste in Augustus 1861. Bij het eerste onderzoek in 1862 waren de greenen palen uit de Amsterdamsche fabriek zoowel te Stavoren als aan het Nieuwe Diep onaangetast gebleven; van alle zijden met den dissel van hunne buitenlaag bevrijd, werden zij toen weder in het water gebragt; en bij ons laatste onderzoek, waar natuurlijk de buitenlaag op nieuw werd afgekapt, is geen spoor van Paalworm gevonden, wij zullen ze nu op nieuw te water doen brengen. Een eveneens in de Amsterdamsche fabriek gecreosoteerde greenen paal, sedert 1860 te Stavoren, en een andere aan het Nieuwe-Diep aan het water blootgesteld, en nog niet onderzocht, bleken bij ons laatste onderzoek volkomen gaaf.

te zijn, en zullen dus op nieuw aan een onderzoek onderworpen worden.

In de gecreosoteerde eiken palen uit de Amsterdamsche fabriek waren, zoowel in die van Stavoren als in die van het Nieuwe Diep, sporen van Paalworm gevonden. Uit de laatste was het aangetaste gedeelte uitgehakt, en de paal weder te water gezet, bij ons laatste onderzoek bleek, dat juist weder op dezelfde plaats Paalwormen waren ingedrongen; wij hebben die plaats weér doen uithakken, en zullen den paal aan een nieuw onderzoek onderwerpen.

De in de Amsterdamsche fabriek bereide eiken paal, sedert 1860 aan het Nieuwe Diep aan den invloed van het zeewater blootgesteld, en nog niet onderzocht, bleek bij ons laatste onderzoek door den Paalworm hier en daar aangetast.

De met den laatsten overeenkomende eiken paal uit Stavoren, bleek bij ons laatste onderzoek vrij van Paalworm: wel vonden wij op één plaats kleine gaatjes van 1 millimeter doorsnede, doch het gemis van een kalkkoker en de rigting dezer gaten loodregt op de houtvezels doen ons vermoeden, dat deze gangen niet aan den Paalworm, maar aan een ander dier moeten worden toegeschreven, dat het hout waarschijnlijk vóór de creosotering heeft doorknaagd: wij hebben die plaats doen uithakken, en zullen den paal op nieuw te water doen brengen.

De gecreosoteerde palen, die wij uit de fabriek van den heer MOUTON ontvingen, waren dennen, beuken en populierhout. Ons vorige Verslag vermeldt de voorloopig gelukkige uitkomsten met deze palen verkregen, ons laatste onderzoek heeft die bevestigd. Noch de bij het eerste onderzoek van hunne buitenlaag ondane, noch de voor het eerst onderzochte palen zoowel uit Stavoren als uit het Nieuwe Diep hebben het minste spoor van aantasting door den Paalworm vertoond.

Deze zijn de uitkomsten van het onderzoek Uwer Com-

missie gedurende het jaar 1863. Zij had gehoopt in dit Verslag resultaten te kunnen mededeelen aangaande de proefnemingen met palen doortrokken met ruwe steenolie, waarvan in het vorige Verslag reeds gesproken is; hare pogingen echter tot verkrijging van aldus bereide palen waren steeds vruchteloos gebleven, en zij greep dus gretig de gelegenheid aan, welke haar aangeboden werd door eene missive van Z. E. den Minister van Binnenlandsche Zaken, van 22 Julij 1863. 3^e Afdeeling N^o. 143, begeleiddende een adres van den heer B. J. LIENDERS te Venlo, waarin deze aan Z. E. het doortrekken van palen met steenolie als behoedmiddel tegen de vernieling door den Paalworm aanpreeft. Op voorstel der Commissie beantwoordde de Afdeeling deze missive door de volgende, de dato 13 October, 1863.

„In de jongste gewone Vergadering der Natuurkundige Afdeeling van de Koninklijke Akademie van Wetenschappen is ingebracht de brief van Uwe Excellentie, gedagtekend 's Gravenhage 22 Julij 1863, N^o. 143, 3^{de} Afdeeling, strekkende tot geleide van teruggaand adres van den Heer P. J. LIENDERS te Venlo.”

„Reeds sedert geruimen tijd tracht de Afdeeling gevolg te geven aan het voornemen, dat zij ook in haar jongst Verslag over den Paalworm, aan Uwe Excellentie kenbaar maakte, om proeven met Petroleum als beveiligingsmiddel van hout tegen den Paalworm te nemen. Hare zienswijze stroomde dus ten eenemale met die van den Schrijver van het adres. — Maar de moeite zit in de wijze van doortrekken van het hout met Petroleum. — Diegene, welke door den Schrijver van het adres wordt voorgesteld, beveelt zich niet aan door practische uitvoerbaarheid. — Sedert geruimen tijd heeft dan ook een Lid der Afdeeling daaromtrent met bevoegde autoriteiten gecorrespondeerd en, na

„vele vroegere vruchteloze pogingen is het gelukt bij de
„Commissie voor de Staatespoorwegen bereidvaardigheid te
„ontmoeten, tot het opnemen in haar bestek van het door-
„trekken met Petroleum van een stel palen. — Daartoe
„wenschte genoemde Commissie eene magtiging van Uwe
„Excellentie. — Indien nu door de 11^{de} Afdeeling, Spoor-
„wegen, bij Uw Departement, aan de Akademie met Petro-
„leum doortrokken palen worden geleverd, is de Commissie
„der Afdeeling bereid proeven daarmede te nemen, ten op-
„zichte van den weêrstand dien zij bieden tegen de vernie-
„ling van den Paalworm.”

„Tot heden is Creosoot, mits goed bereid en goed aan-
„gewend, het eenige middel waarvan zij reden heeft iets
„goeds te verwachten. Het Petroleum heeft daarmede veel
„overeenkomst. — De vraag zal dus wezen, welk van de
„beide middelen, Creosoot of Petroleum, zoo onze proeven een
„goeden uitslag blijven vertooneu, het gemakkelijkst en het
„goedkoopst op groote schaal aanwendbaar zal blijken te zijn.”

„De Afdeeling verzoekt derhalve door tusschenkomst Uwer
„Excellentie te mogen ontvangen:

10 Greenen palen, 2 Èl lang van 1 vierk. palm.

10 Eiken palen, dito dito.

„met ruwe Petroleum doortrokken, welke door de Commissie
„uit de Afdeeling op haar station te Nieuwe Diep aan de
„proefneming zullen worden onderworpen.”

Het antwoord echter van Z. E., de dato 9 Nov. 1863,
1^o Afdeeling (Spoorwegen) N^o. 264 ontvangen, doet geen
spoedige afdoening dezer zaak verwachten. De missive luidt
als volgt:

„Ik had de eer te ontvangen Uw rapport van 13 Octo-
„ber jl. N^o. 73, betreffende het bezigen van Petroleum ter
„beveiliging van hout tegen Paalworm.”

„Aan Uw voorstel, dat ter beproeving greenen palen met
„ruw Petroleum doortrokken aan de Afdeling worden ge-
„leverd, kan voor als nog niet wel worden voldaan.”

„Tegen de bereiding van hout met Petroleum op eene
„der stapelplaatsen van de Staatsspoorwegen, waar die be-
„reiding zou moeten geschieden, is bezwaar.”

„Op die stapelplaatsen is toch meestal eene groote hoe-
„veelheid bereide en onbereide dwarsliggers en creosootolie
„voorhanden en ligt zouden dáár door het zoo zeer ontvlam-
„bare ruwe Petroleum ongelukken kunnen ontstaan.”

„Indien de bereiding met creosootolie op eene der sta-
„pelplaatsen geheel is afgelopen en het hout vervoerd, zou
„op die stapelplaats hout met ruw Petroleum kunnen wor-
„den doortrokken, zoo niet reeds vóór dien tijd dergelijke
„bereiding elders mogt zijn beproefd.”

De Commissie mogt zich ook in het afgelopen jaar
verheugen in de belangstelling, welke de Regering, de Wa-
terstaat en partikulieren in hare onderzoekingen blijken te
stellen. De Hoofdingenieur van den Waterstaat in het 6^e
district (Noord-Brabant), de Heer RIJSTERBORGH, deelde aan
de Afdeling het volgende Verslag mede, van den Inge-
nieur van den Waterstaat L. H. J. J. MAZEL, betrekkelijk
het ontdekken van den Paalworm in de schutsluis aan de
uitmonding van Mark en Dintel.

„Na de droogmaking van de scheepvaartopening van de
„sluizen van *Mark en Dintel* is het gebleken, dat door den
„Paalworm daaraan veel schade is toegebracht.”

„De puntstukken van de hooge vloeddeuren, welke slechts
„gedeeltelijk met koperen platen zijn bedekt, zijn, voor zoo-
„ver dit niet geschied was, geheel doorknaagd, zoo ook aan
„de binnenzijde van den slagbalk en de puntstukken der
„deuren.”

„Op den eikenhouten vloer in de sluiskamer ziet men bijna overal nog de sporen van den Paalworm.”

„De puntstukken en slagbalken voor de waaijerdeuren, zijn mede bijna geheel doorknaagd, doch opmerkelijk is, dat de slagbalk van deze waaijerdeuren, aan de binnen- of zoetwaterzijde, ook geheel door dien worm is aangedaan.”

„Van de twee eikenhouten ebdeuren, in 1851 geheel vernieuwd, zijn de onderste gedeelten van de voor- en achterharren, zoomede de schrankschoren en bekleeding, in vrij verge mate door dien worm beschadigd, en heeft men zelfs de sporen daarvan gevonden in de achterharren van de waaijerdeuren in 1858 vernieuwd, en wel aan de boven- of zoetwaterzijde van het sas.”

„Nu reeds een naauwkeurig onderzoek in te stellen, tot hoe ver de Paalworm in die verschillende gedeelten is gedrongen, was niet mogelijk, daar men zich dit jaar bepaald heeft tot het verrigten der noodzakelijkste herstellingen, vereischt om het volgende jaar met gerustheid te kunnen afwachten.”

„In het jaar 1864 zal dit gedeelte van de sluis weder drooggemaakt worden, de verschillende puntstukken en slagbalken vernieuwd, en de eikenhouten vloer door eenen van hardsteen worden vervangen, en daarbij al het houtwerk, dat door den Paalworm aangerand kan worden, met bladkoper of koperen platen te bedekken, of wel met ijzeren wormnagels te bespijkeren; zoodat alsdan de sluisvloer met toebehooren met een koperen, ijzeren of steenen harnas voorzien zal zijn tegen dien alles vernielenden vijand.”

„De eikenhouten ebdeuren zullen vervangen worden door deuren vervaardigd van gecreosoteerd greenen hout, doch de waaijerdeuren zullen weder van eikenhout worden vervaardigd, op voldoende hoogte met bladkoper te voorzien.”

„Bij het wegbreken van de meest aangetaste deelen van de puntstukken der hooge vloerdeelen heeft men geen

„Paalwormen, maar verscheidene Bingwormen (*Lycorus fucata*) gevonden; zie bladzijde 18 van het *Verslag over den Paalworm*, uitgegeven door de Natuurkundige Afdeeling der Koninklijke Akademie van Wetenschappen.”

„De gebreken thans zoo spoedig doenlijk moettende hersteld worden, zal een naauwkeurig onderzoek tot het volgende jaar moeten worden uitgesteld, om na te gaan in welke mate de verschillende deelen zijn aangetast, doch vleije mij nog in de gelegenheid te kunnen zijn hierop alsdan terug te komen, en daarover een meer uitvoerig *Verslag* te kunnen uitbrengen.”

„Daar de overtuiging nu verkregen is, dat bij de sluizen van Mark en Dintel, ook die onderdeelen zijn aangetast, welke meest in zoet water gelegen zijn, moet men daaruit opmaken, dat van de suatiesluis mede enkele plaatsen door den Paalworm kunnen zijn aangetast, en men het raadzaam geoordeeld heeft aan het Heemraadschap voor te stellen, die opening in 1865 af te dammen en te onderzoeken, en zoo daaraan belangrijke herstellingen en vernieuwingen moeten plaats grijpen, die alsdan in 1866 te doen uitvoeren.”

De door zijne onderzoekingen over den Paalworm zoo verdienstelijke Heer P. KATTE, te Nieuwendam, deelde, bij missive van 25 Nov. 1863, mede, dat gedurende het afgelopen jaar de Paalworm zich aldaar niet heeft vertoond; zijne proefhouten, op verschillende tijden onderzocht, bleken geheel daarvan verschoond te zijn. Z. E. heeft nog levende Paalwormen, die hij, door het zeewater in de flesschen van tijd tot tijd te vernieuwen, nu reeds meer dan drie jaren in leven heeft gehouden; de Bingworm echter, waarvan in het vorige *Verslag* sprake was, is, nadat Z. E. dien 35 maanden in leven had gehouden, gestorven.

Hoogst aangenaam was aan de Commissie de toezending door ons geacht, helaas voor weinige dagen overleden, me-

delid, den Heer VAN DER KUN, die eene reis langs eenige havens van Frankrijk en België had gedaan, van de volgende nota:

„De Ingénieur des ponts et chaussées CREPIN is sinds eenige jaren te *Ostende* belast met het doen van proeven omtrent den Paalworm, met hout dat onder zijn opzicht is gecreosoteerd.”

„Hij verhaalt, dat het onder zijne leiding bereide hout, sinds *zeven* jaren op uitmuntende wijze van het lastige dier bevrijd blijft.”

„Het was hem bekend, dat proeven in Engeland zeer goed waren gelukt, terwijl dit in andere landen niet het geval was.”

„Zoo had een Ingenieur te Bordeaux, met aldaar bereid hout ondervonden, dat het van den Zeeworm door de creosoot niet was bevrijd: eenige te *Ostende* bereide dwarsliggers, later naar Bordeaux gezonden, hadden *dáár*, even goed als te *Ostende*, aan het doel beantwoord.”

„Volgens den Heer CREPIN, oefent de wijze van bereiding van het hout, en vooral de hoedanigheid van de *olie* die men bezigt, zeer grooten invloed uit.”

„De Heer CREPIN heeft mij in staat gesteld, de twee inliggende brochures aan de Commissie voor den Paalworm aan te bieden.”

„Ik voeg er, ter *inzage*, bij eene brochure van den Heer ROTTIER, waarvan ik slechts *een* exemplaar heb, dat ik mitsdien moet terugvragen.”

„Vermoedelijk zijn deze stukjes aan de Commissie reeds bekend; zij houde mij niettemin de toezending ten goede.”

„Te Boulogne werd mij door den Ingenieur LE BLANC verhaald, dat, bij de in aanbouw zijnde havenwerken te *Sunderland*, men de havenhoofden in gecreosoteerd hout maakt, onder de leiding van den Ingenieur MEIK (Resident Engineer).”

„Ook te Ostende gebruikt men gecreosoteerd greenen hout aan de havenhoofden; het wordt evenwel op eenige hoogte, doch op mindere hoogte dan vroeger, met wormnagels bekleed.”

„Bij de ontworpen werken voor de havenhoofden te Nieuwpoort, zou men, volgens den Heer CREPIN, mede van gecreosoteerd greenen hout gebruik maken.”

„Eene algemeene opmerking, die ik op de gedane reis langs eenige havens in Frankrijk en in België, aan de kust der Noordzee, heb gemaakt, is, dat de werking van den Zeeworm veel geringer is in die havens, alwaar van tijd tot tijd uitstrooming van landwater plaats heeft.”

„Welligt is dit van invloed op de uitkomst te Ostende verkregen. Te Duinkerken, waar vroeger veel Zeeworm was, heeft men er thans geen last van; wat daarvan de reden is, bleef voor mij duister.”

De eerste brochure van den Heer CREPIN was aan uwe Commissie bekend; de daarin vervatte resultaten heeft zij medegedeeld in haar Derde Verslag op pag. 8 en 9, de tweede brochure heeft betrekking op later te Ostende genomen proeven, die ten volle de ondervinding bevestigen, door uwe Commissie gedurende hare vijfjarige proefnemingen opgedaan.

Zoo als wij in ons Derde Verslag gezegd hebben, bewezen ook de proeven te Ostende genomen met beukenhout, dat op de wijze van BOUCHERIE met zwavelzuur koperoxyde was doortrokken, dat dit zout het hout niet tegen den Paalworm beschut.

De door den Heer CREPIN medegedeelde proeven met gecreosoteerde palen hebben alleen betrekking op greenen hout. De eerste, vroeger medegedeelde, proeven schijnen genomen te zijn met palen, waarvan de creosotering veel te wenschen overliet, hetgeen blijkt uit de uitdrukking, dat de creosoot alleen de oppervlakte van het hout door-

dringt, en dat bij de gecreosoteerde palen, waarin bij het eerste onderzoek eene zaagnede was gemaakt, bij het tweede onderzoek juist daar de Paalworm bleek te zijn ingedrongen.

Voor de latere, in de tweede brochure beschreven, onderzoekingen is de creosotering der greenen palen met zeer veel zorg geschied. Daartoe is goed droog hout genomen, dat gedurende $2\frac{1}{2}$ uur in een ijzeren cylinder aan eene luchtverijling van 0,21 à 0,27 mm. kwikdrukking is blootgesteld, waarna de creosoot, vooraf tot 55° C. verwarmd, werd toegelaten; de vulling van den cylinder met creosoot duurde 15 minuten en de daaropvolgende persing $4\frac{1}{2}$ uur, waarbij men tot eene drukking van $8\frac{1}{2}$ atmosferen ging. De palen hadden daardoor gemiddeld 80° van haar oorspronkelijk gewigt aan creosootolie opgenomen. Tot deze creosotering was creosootolie gebruikt, waarin minstens 10% phenylalkohol (phenylzuur) door een bepaald onderzoek was aangetoond. De administratie der Belgische Staatsspoorwegen schrijft namelijk aan deze stof zoowel de bederf- als ook de paalwormwerende eigenschap van de zogenaamde creosootolie toe. Na het liggen gedurende ruim een jaar in het water te Ostende, waar de Paalworm sterke verwoestingen aanrigt, kon aan geen dezer palen eenig spoor van het indringen van den Paalworm worden opgemerkt. De Heer CREPIN besluit zijn rapport met deze woorden, die wij volkomen beamen:

„ Il est donc permis dès à présent de pressentir l'influence qu'exercera l'emploi des bois de sapin créosotés dans les travaux à la mer, tant sous le rapport de l'économie que sous celui de la durée des ouvrages en charpente. Nous pensons que l'on peut renoncer au mailletage sans craindre l'invasion du taret, et nous avons la conviction que les bois de sapin créosotés peuvent être employés avec

„succès à la construction d'estacades, revêtements en char-
„pente, portes d'écluses, vannes etc.”

„Pour ce qui concerne la construction des estacades, nous
„devons faire remarquer que l'aubier du sapin s'imprégnant
„beaucoup mieux de créosote que le bois parfait, il sera
„avantageux de prescrire l'emploi de bois ronds au lieu de
„bois équarris, ordinairement mis en usage.”

„Les bois ronds seront beaucoup mieux imprégnés sur
„toute la surface qu'il s'agit surtout de préserver, et par
„suite de l'économie sur le prix du bois, on pourra emplo-
„yer sans augmentation de dépense des bois présentant un
„plus grand volume, et conséquemment une plus grande
„résistance.”

„Ces résultats n'ont peut-être pas été obtenus d'une ma-
„nière aussi concluante dans les divers pays où des expé-
„riences semblables ont été entreprises; aussi, croyons nous
„devoir appeler l'attention des personnes intéressées sur le
„mode de préparation des bois, et surtout sur la qualité
„des créosotes employés.”

Uit een zeer verdienstelijk onderzoek niet over het paal-
wormwerend, maar over het bederfwerend vermogen van
de z. g. creosootolie door den Heer M. D. ROTTIER, hetwelk
opgenomen is in de *Bulletins de l'Académie Royale de
Belgique*, 2^{me} Série tome XV, N^o. 3, schijnt de bewering,
dat het phenylalkohol-gehalte van de creosootolie hare deugd-
zaamheid zoude bepalen, in twijfel te moeten worden ge-
trokken; de Heer ROTTIER schrijft hare werkzaamheid toe
aan eene groene olie, die eerst bij eene hoogere temperatuur
(260° C) vlugtig is. Wat hiervan zij, zullen latere onderzoe-
kingen moeten leeren; dit is echter uitgemaakt, dat de aard
der gebruikte creosootolie, en de wijze van inpersing in
het hout van zeer grooten invloed zijn; onze proeven be-
vestigen dit ten volle.

Reeds eene oppervlakkige beschouwing eener doorsnede van de gecreosoteerde palen uit de fabriek van den Heer BOULTON toont aan, hoe volkomen het inpersen der creosootolie aldaar plaats vindt; waarbij de palen, in de Amsterdamsche fabriek gecreosoteerd, zeer ten achteren staan. Vooral de eiken palen zijn zeer onvolkomen doortrokken en juist hieraan is het toe schrijven, dat deze bij onze proefnemingen zoo weinig gunstige resultaten hebben opgeleverd. Deze onvolkomene doortrekking kunnen wij echter niet geheel en al aan de bewerking toeschrijven; daar de structuur van dennen-, beuken- en populierhout, de eenige houtsoorten, die wij uit de Engelsche fabriek ontvingen, niet is te vergelijken met die van het veel dichtere eikenhout, waarin de creosootolie natuurlijk veel moeilijker doordringt. De Heer A. SNATERSE, tegenwoordig directeur der Amsterdamsche fabriek, is dan ook met ons van gevoelen, dat de bewerking in zijne fabriek verbeteringen moet ondergaan; bij missive van 30 October 1863 deelt hij ons mede: „ Door proefnemingen zijn wij tot de meening geleid, dat wij een paar zeer gewigtige verbeteringen nog zouden kunnen aanbrengen in het creosoteren als middel tegen den Paalworm, ” en verzoekt Z. E. ons de vergunning om nog palen, naar deze verbeterde methode bewerkt, te mogen inzenden, om aan onze proefneming te worden onderworpen; het spreekt wel van zelf, dat wij dit aanbod volgaarne hebben aangenomen. Nu echter de Staat zijne eigene inrigtingen bezit tot creosotering der dwarsliggers voor de Staatspoorwegen, vermeenen wij de aandacht der Regering op de straks vermelde, in België genomen proeven te moeten vestigen.

Vatten wij de uitkomsten onzer proefnemingen te zamen, vooral in verband met de op dezelfde wijze; alleen voor zwavelzuur koperoxyde en creosootolie in België genomen proeven, zoo vermeenen wij gerechtigd te zijn tot de volgende conclusiën :

I°. Dat het besmeren der oppervlakte van het hout met de meest verschillende stoffen, om ze alzoo met eene huid te bedekken, waarop de jonge Paalworm zich niet zoude kunnen hechten, bevonden is onvoldoende te zijn, dewijl wanneer de huid door de schuring of het oplossend vermogen van het water of door andere oorzaken, ook slechts op een klein stipje, beschadigd is geworden, die dikwijls voor het oog onzichtbare beschadiging den toegang aan het nog microscopische diertje verschaft. Ditzelfde geldt wel is waar voor de bekleeding van het hout met koperen platen of met de zoogenaamde wormnagels, zoo als daaruit blijkt, dat door ons ook in met wormnagels bekleede palen paalwormgangen zijn gevonden, maar deze omkleedingen weêrstaan beter dan de zoo even besproken bestrijkingen, aan de verschillende invloeden; daarenboven wordt door de oxydatie van het ijzer der wormnagels op de oppervlakte van den paal eene harde zamenhangende korst van ijzerroest gevormd, die het indringen van den Paalworm verhindert.

II°. Dat het doortrekken van het hout met oplosbare anorganische zouten, die men als voor dieren vergiftige stoffen beschouwt, het niet tegen de verwoesting van den Paalworm beschut; de reden daarvan moet voor een deel daarin gezocht worden, dat deze zouten door het zeewater uit het hout worden uitgeloofd, voor een ander deel daarin dat sommige dezer zouten voor den Paalworm niet vergiftig schijnen te zijn.

III°. Dat onder al de verschillende door Uwe Commissie onderzochte middelen er slechts één is, hetwelk met groote waarschijnlijkheid een waar behoedmiddel tegen de verwoesting van het hout door den Paalworm kan worden genoemd, namelijk de creosootolie; doch dat bij het gebruik van dit middel op de hoedanigheid van de creosootolie, op de wijze waarop het hout daarmee doortrokken

wordt, en eindelijk op de soort van hout, die men aan de creosotering onderwerpt, vooral moet worden gelet.

IV°. Dat een nader uitvoerig onderzoek moet worden ingesteld op de creosootolie, anders gezegd de zware olie, die bij de destillatie van de steenkolenteer wordt verkregen, om te bepalen, aan welke der vele in deze olie voorkomende stoffen de wering van den Paalworm voornamelijk moet worden toegeschreven. Bij dit onderzoek kunnen tevens proeven met steenolie worden genomen, hoewel door den veel te hoogen prijs van deze olie, vergeleken met dien van de creosoot-olie, ook bij gelijke werking de voorkeur aan de creosoot-olie zal moeten gegeven worden.

Hiermede zoude Uwe Commissie hare taak als geëindigd kunnen beschouwen, ware het niet dat zij haar oordeel over de werking van de creosoot-olie op een langer onderzoek dan van drie jaren wenschte te vestigen.

Uwe Commissie verneemt echter, dat uit haar onderzoek reeds dit met zekerheid is gebleken, dat eene goede creosotering het hout tegen de vernieling door den Paalworm beschut; voor hoe langen tijd echter moet eene langere ondervinding leeren, eene ondervinding, die niet kan verkregen worden alleen door proeven, zoo als die door Uwe Commissie kunnen worden genomen. Zij is van oordeel, dat de Afdeeling zich, onder aanbieding van dit Verslag, tot de Hooge Regering moet wenden met het verzoek, dat Zij bij een der eerste uit te voeren werken op onze kusten eene proef in het groot neme, waarbij zij het gebruik van goed gecreosoteerd hout (liefst geen eikenhout) voorschrijve en de bekleeding met koperen platen of wormnagels achterwege late. Eene zoodanige proef kan voor het vervolg allen twijfel omtrent deze voor ons Vaderland en onze Koloniën zoo gewigtige aangelegenheid wegnemen.

Vooral met het oog op onze koloniën moeten wij nog de vraag behandelen, of er houtsoorten voorkomen, die

zonder eenige bereiding te hebben ondergaan, weêrstand bieden aan de vernieling door den Paalworm. Onze ongunstige ondervinding omtrent het zoogenaamde *mamberklak*, is in ons Derde Verslag medegedeeld; doch zoo als in ons Vierde Verslag is gezegd, hebben wij een hernieuwd onderzoek op dit hout ingesteld, waarvan wij in ons volgend Verslag het resultaat hopen mede te deelen.

In het door den ijverigen Algemeenen Secretaris der Nederlandsche Maatschappij ter bevordering van Nijverheid, den Heer F. W. VAN EEDEN, gegeven verslag over de Internationale Tentoonstelling te Londen in 1862, voorkomende in het 4^{de} Deel van het Tijdschrift dier Maatschappij, is op pag. 59 het volgende opgeteekend:

„ Hetgeen echter de grootste waarde der gomboomen uit-
 „ maakt, is hunne duurzaamheid ook tegen den zoo gevrees-
 „ den Paalworm. Onder N^o. 20 (West-Australië) was een
 „ paal van Jarrah-hout (*Eucalyptus rostrata*), die 29 jaar
 „ geplaatst is geweest aan een havenhoofd in de zee bij
 „ Freemantle. Het onderste gedeelte was onder water bloot-
 „ gesteld aan de aanvallen van den Paalworm, die in deze
 „ streken elk ander hout binnen zeer korten tijd vernielt;
 „ het middelste had afwisselend van wind en water en de
 „ top van zon en regen te lijden gehad. Een ander stuk
 „ van hetzelfde hout (N^o. 39) heeft 31 jaren onder den
 „ grond gelegen, zonder door de witte mieren beschadigd
 „ te zijn. Het Jarrah-hout wordt, om deze eigenschappen,
 „ in Australië en Indië vooral voor spoorwegliggers ge-
 „ bruikt, terwijl de daarvan gebouwde schepen niet behoe-
 „ ven gekoperd te worden.”

En op pag. 60:

„ Verder waren ingezonden twee deurposten van Stringy-
 „ bark (*Eucalyptus obliqua*), die van 1815, dus 46 jaren,
 „ in den grond hebben gestaan, en andere stukken, die 40
 „ en 20 jaren in dergelijken toestand geweest zijn, zonder

„ te hebben geleden. Een stuk van het hol van het stoom-
 „ schip *William IV*, gebouwd in 1830, en van eene soor-
 „ van gomhout afkomstig, vertoonde geen noemenswaardig
 „ bederf.”

Een uitvoeriger verslag daaromtrent vindt men in de *Cit-
 treksels uit vreemde tijdschriften*, uitgegeven door ons Konink-
 lijk Instituut van Ingenieurs 1863 — 1864, November, pag. 20.

Eindelijk moeten wij, ten opzichte van exotische hout-
 soorten met dankbaarheid vermelden de aan de Afdeeling
 gerigte missive van Z. E. den Minister van Koloniën, ge-
 dagteekend 25 Maart 1863, N°. 78.

„ Nadat, ten vorigen jare, door het Congres-Bestuur van
 „ het in de maand Junij j.l. te Middelburg gehouden 17^{de}
 „ Nederlandsch Landhuishoudkundig Congres, eene voorloo-
 „ pige mededeeling had plaats gehad der op genoemd Con-
 „ gres te behandelen punten rakende den kolonialen landbouw,
 „ heeft mijn ambtsvoorganger uit de mede ter behandeling
 „ gestelde vraag, omtrent het wederstandsvermogen van ver-
 „ schillende houtsoorten in Nederlandsch Indië tegen den
 „ invloed van den *Paalworm*, aanleiding genomen tot het
 „ verzoek aan den Gouverneur-Generaal van Nederlandsch
 „ Indië, om van de daartoe betrekkelijke, door genoemden
 „ Minister als Directeur der burgerlijke openbare werken in
 „ Nederlandsch Indië en door den Inspecteur voor het Bosch-
 „ wezen in Nederlandsch Indië, den Heer J. H. G. JORDENS,
 „ aan het Indisch Bestuur gedane voorstellen, een afschrift
 „ aan het Departement van Koloniën te doen toekomen en
 „ daarbij tevens over te leggen den bijbehorenden overzigt-
 „ staat van hetgeen hieromtrent door de hoofden van gewes-
 „ telijk bestuur op- en buiten *Java*, alsmede door de chefs
 „ van de Waterstaats-afdeelingen is gerapporteerd.”

„ Die afschriften zijn bij mijn Departement ontvangen, en
 „ ik heb de eer ze aan de Koninklijke Akademie van We-

„tenschappen ter kennisneming aan te bieden, met vrijlating
„om daarvan bij nadere verslagen omtrent den Paalworm,
„voor zooveel het der Akademie wenschelijk zal toeschijnen,
„gebruik te maken.”

„Na gebruik worden de stukken bij het Departement van
„Koloniën terug verwacht.”

Gaarne maken wij gebruik van de door Z. E. gegeven vergunning door als bijlage I bij dit verslag te voegen het gedeelte van de missive van den Heer JORDENS, hetwelk betrekking heeft op de verschillende houtsoorten, en als bijlage II den overzichtsstaat van de rapporten der hoofden van gewestelijk bestuur op en buiten Java, alsmede der chefs van de Waterstaats-afdeelingen.

Dewijl de overzending van een genoegzaam aantal palen der verschillende houtsoorten naar Nederland om aldaar aan eene proef te worden onderworpen, vrij kostbaar zoude zijn, vereenigt zich Uwe Commissie met het voorstel, door den toenmaligen Directeur der burgerlijke openbare werken, den Heer UHLENBECK, gedaan, dat door Z. E. den Gouverneur-Generaal aan een deskundige op Java een onderzoek op het paalwormwerend vermogen der verschillende houtsoorten worde opgedragen. Mogten onder deze houtsoorten gevonden worden die, zoo als gezegd wordt, 20 en meer jaren aan die vernieling weêrstand bieden, de kosten aan dat onderzoek besteed, zouden ruimschoots vergoed worden door de schatten, die jaarlijks van Gouvernementswege besteed worden om te vernieuwen, hetgeen door den Paalworm is vernield.

Even als bij onze vorige verslagen, voegen wij hierbij de uitkomsten van het door den Heer VON BAUMHAUER voortgezette onderzoek naar het zoutgehalte van het water op de stations *Nieuwendam*, *Vlissingen*, *Harlingen* en *Stavoren*, gedurende het jaar 1863, waaruit blijkt:

I°. Voor *Nieuwendam*, dat gedurende het geheele jaar het zoutgehalte van het water hooger is geweest dan in het jaar 1862, en op een paar uitzonderingen na tusschen 12 en 14 p. m. heeft gevariëerd. Opmerkelijk is het zeer hooge zoutgehalte op 31 December. 1863, waar het ongeveer 27 p. m. heeft bedragen.

II°. Voor *Vlissingen*, dat even als in de vorige jaren het zoutgehalte aldaar vrij constant geweest is; het heef tusschen 30 en 33 p. m. afgewisseld.

III°. Voor *Harlingen*, dat terwijl in December 1862 het zoutgehalte was gedaald tot 18 p. m., het van dien tijd af weër langzaam tot in de maand Mei, doch toen sterk, is toegenomen, zoodat het in de maand Julij 30,5 p. m. bereikte. Sedert dien tijd is het weder afgenomen, zoodat het in December tot op 23 p. m. was gedaald.

IV°. Voor *Stavoren*, dat in de drie eerste maanden van het jaar het zoutgehalte laag is geweest, tusschen 11 en 14 p. m., dat het in de zes volgende maanden daarentegen hoog, doch zeer uiteenlopend was, tusschen 17 en 24 p. m., om in het laatst van het jaar weder eenigzins te dalen, evenwel met groote variatiën.

Amsterdam, 30 Januarij 1864.

J. W. L. VAN OORDT.

P. HARTING.

E. H. VON BAUMHAUER.

BIJLAGE I.

Door de bekende verwoestingen die de Paalworm aanrigt in de zee-weringen, hoofden, haven- en sluiswerken, schepen, enz., heeft de ondergeteekende voortdurend getracht om zoo mogelijk houtsoorten op te sporen, welke de eigenschap bezitten van duurzamer wederstand te bieden aan den schadelijken invloed van dat weekdier, dan de gebruikelijke in Nederland en op Java.

In verschillende nota's en verslagen had hij de eer de aandacht te vestigen op zoodanige houtsoorten, waaraan die eigenschap in meerdere of mindere mate wordt toegeschreven.

De eerste dier soorten was het nanyhout (*nania vera*, *myrtaceae*), in zijne nota van 6 Januarij 1851 en verslag van 27 Augustus 1852 genoemd, en welke hoofdzakelijk voorkomt in de Molukken op Ceram, Ambon, Boero, Halmaheira en de omliggende eilanden. Ten einde toekomstig de aanzienlijke kosten van overvoer van deze zwaarwigtige (1.29 £) houtsoort van de Molukken naar Java te vermijden, was hij er op bedacht om ze herwaarts over te brengen en aan te planten in gronden, waarvan de gesteldheid overeenkomst heeft met de voortbrengende gronden der Molukken, en op plaatsen waarvan de afvoer gemakkelijk en op min kostbare wijze kan geschieden.

Tot dat einde had hij de eer bij zijn verslag van den

9^{den} September 1856, N°. 33, voor te stellen om proeven te nemen tot overbrenging (o. a.) van het nany-gewas naar het eiland Noessa Kambangan, onder de afdeling Tjilatjap, residentie Banjoemas.

In zijn verslag van den 7^{den} Junij 1860, N°. 46, wordt gewezen op het nanyhout, dat voortgebracht wordt in de residentie Ternate op de eilanden-groepen van Kajoa en Batjan, en in het verslag van den 20^{sten} December 1860, N°. 66, op de levering van die zelfde houtsoort van Halmaheira, Djailalo.

Onder de van Seram medegebragte monsters hout, welke door den ondergeteekende bij geleide-brief van den 20^{sten} October 1852, aan den Directeur van den artillerie-konstructiewinkel te Soerabaya overhandigd werden, waren twee exemplaren van nany-hout (*nanypoeti*, *nania vera*), ter lengte van 8 voet bij 1 voet middellijn ieder, waarvan het eene bestemd werd om door wetenschappelijke en praktische proeven het draagvermogen, soortelijk gewigt, enz., te onderzoeken, terwijl het tweede, daartoe bepaald medegebragt, zoude dienen om door plaatsing in het dok of elders op eene door den Paalworm beheerschte plaats, proeven te nemen, hoe lang deze houtsoort aan de verwoesting van dit dier wederstand zoude bieden.

Sedert de toenmalige Directeur van den konstructiewinkel Luitenant Kolonel der artillerie, c. g. VON DENTZSCH, die uit eigen beweging belangstellend het nemen der voorgestelde proeven op zich had genomen, vervangen is, heeft de ondergeteekende geen nadere bijzonderheden omtrent de voortzetting der door ZEdG., begonnen proefnemingen kunnen vernemen.

Volgens mondelinge mededeelingen van den tegenwoordigen Directeur dier fabriek, schijnt het tot proef van den wederstand tegen den Paalworm aangevoerde monster geheel verloren te zijn geraakt.

Nadere onderzoekingen gedurende zijne jongste reis door de Molukken gedaan, bevestigen wel volgens ooggetuigen even als hem in 1849 door wijlen den assistent-resident RIJKSCHROEFF te Amboina werd verzekerd, dat de nanyhouten palen onder het zeehoofd ter hoofdplaats aldaar, van twintig tot veertig jaren duren, doch een naauwkeurig onderzoek der oude nanypalen van het afgebroken en vernieuwde zeehoofd te Ternate heeft de bewijzen geleverd, dat de dunnere palen van het oude hoofd aldaar door den Paalworm zijn aangetast.

Hoewel de geringe afmetingen van die palen, van ongeveer een halven voet middellijn, eenigen grond opleveren om het indringen van den Paalworm toe te schrijven aan mogelijke onvoldoende rijpheid van het gebezigde hout, terwijl de palen van het zeehoofd te Ambon, van één tot twee voeten middellijn metende, uit rijpere nanystammen gekozen zijn, acht de ondergeteekende het wenschelijk om het betrekkelijk wederstandsvermogen van nanyhout tegen den Paalworm naauwkeuriger te onderzoeken.

Zijne onderzoekingen in de residentie Bantam en op de eilanden in Straat Sunda, benevens een gedeelte der kusten van de Lampongs in 1857, leerden hem de marabon of marbon (*Pahudia s. Intsia amboinensis; Papilionaceae*) en de boengoer (*Lagerstroemia Reginae s. Adambea glabra; Lythraeae*) kennen, als in die streken geacht het best de werking van den Paalworm te weerstaan. Bij het verslag van den toestand der bosschen dier streken, 29 October 1857, N°. 74, had de ondergeteekende de eer de aanplanting van die schaars voorkomende houtsoorten in daartoe geschikte oorden en gronden voor te stellen.

J. H. R. KÖHLER noemt ook de in de Lampongs voorkomende medang als duurzaam onder water (*Tijdschrift voor nijverheid in Nederl. Indië*, Dl. II, Afl. III. pag. 259).

Het onderzoek der bosschen van den Lingga- en Riouw-Archipel in 1859 gaf aanleiding om de aandacht te vestigen op eenige resineuse houtsoorten, als de merawan, meranti, ampedul- of stubbul-ajam, kroeing (*Dipterocarpeae* sp.), de medang (*Laurineae*), de pelawan (*Myrtaceae*), benevens de hardere krاندjie (*Galedupa arborea*), tampinies, tambesoe (*Fagraea peregrina*) en teroentong (*Aegiceras ovatum*; *Aegioereae*) als door de inlandsche bevolking meer of minder tegen den Paalworm bestand geacht, doch waarvan de ondergeteekende alleen van de laatstgenoemde soort blijken zag van duurzaamheid in de palen onder de zeehoofden van Riouw en Sengarang, terwijl de eerstgenoemde naauwkeuriger onderzocht dienen te worden.

In de belangrijke bijdrage tot de kennis van boomen en planten dier streken van G. F. DE BRUYN KOPS, opgenomen in het *Tijdschrift voor Indische Taal-, Land- en Volkenkunde*, Jaarg. I. Afl. IX en X, pag. 272 en volgenden, worden ook genoemd als bestand tegen den Paalworm, de amedal ajam, merante paja, resak boeket, tampinis en troutoom (*Aegiceras majus*).

Op Java's Zuidkust in de afdeeling Patjitan en elders wordt voor paalwerk in zee gebruik gemaakt van stammen van verschillende kalapa-soorten (*Cocos nucifera*; *Palmae*) en in den Oosthoek van Java van de Siwalen (*Borassus flabelliformis*; *Palmae*). Laatstgenoemde soort werd zelfs in vroegere jaren (1821) in de residentie Bezoeki tot dat doel aangekweekt; doch alle zijn weinig duurzaam bevonden, doordien het merg van het hart dier stammen spoedig bederft en vergaat, terwijl de omringende harde houtachtige zelfstandigheid zonder nog door den Paalworm aangetast te zijn, hol zijnde de noodige kracht mist en ligt breekt.

Hoewel niet durvende aannemen, dat er houtsoorten

in deze gewesten worden aangetroffen, die onvoorwaardelijk bestand zijn tegen de verwoestingen van den Paalworm, meent de ondergeteekende echter dat er voorkomen die daartegen duurzamer wederstand kunnen bieden dan de tot dus verre gebruikelijke houtsoorten, zoowel bij de zeewerken op Java, waar het kostbare jattihout (*Tectona grandis*) meestal gebezigd en spoedig door den Paalworm vernield wordt, als vooral in Nederland, waar van verschillende den-
nen- (*Pinus*) en eiken- (*Quercus*) soorten hoofdzakelijk gebruik wordt gemaakt.

KORTE INHOUD DER STUKKEN, HANDELEN
PAALWORM, EN DIE WELKE

www.libtool.com.cn

AGENDA-NUMMER.	DATUM EN NUMMERS DER STUKKEN.	VAN WELKE AUTORITEITEN.	KORTE INHOUD.
2614 ²⁶ / ₆	2278 25 Junij 1860.	Resident van Bantam.	Biedt aan eene missive en rapport onderwerp handelende, van den zenden Ingenieur zonder zich te gen ter sake te begeben.
2727 ⁷ / ₁	2310 31 Junij 1860.	Resident van Batavia.	Biedt aan rapporten van zijn ambtenaren, waaruit in substans den, dat er in de residentie geen noch tegen den zeeworm besta soorten aanwezig zijn.
686 ¹² / ₁	164 11 Februarij 1861.	Assistent- Resident van Buitenzorg.	Biedt aan eene missive van de waaraan hij zich refereert.
293 ²¹ / ₁	841/14 18 Januarij 1861.	Assistent- Resident van Krawang.	Biedt aan eene opgave van de die in de afdeeling gevonden van
5005 ² / ₁₂	4045 6 December 1860.	Resident der Preanger Regentschappen.	Biedt aan het ter sake ingedi van den Ingenieur, waaruit blijkt Preanger Regentschappen geen be is, bestand tegen den paalworm soorten worden opgegeven, wa worden vervaardigd aan de Zuid ter niet van langen duur zijn.
2515 ¹⁹ / ₆	1782 16 Junij 1860.	Resident van Cheribon.	Biedt aan eene missive van de waaruit blijkt, dat er geen de tegen den paalworm bestand zij ten gevonden worden in de Res ribon.
3239 ⁴ / ₁	1009 28 Julij 1860.	Resident van Tagal.	Zendt in het ter sake uitgebrac den Ingenieur, waarin gezegd w met eenige houtsoorten proeca z door deselve nabij het havenho in see te slaan. Na zes maanda

SOORTEN, DIE BESTAND ZIJN TEGEN DEN
AMSTE WORDEN GEHOUDEN.

R DEUGDZAAMSTE HOUTSOORTEN
DIE BESTAND ZIJN TEGEN DEN PAALWORM.

OPMERKINGEN VAN DEN
DIRECTEUR DER OPENBARE WERKEN.

Berigten van Inlanders wordt het hout niet aangetast door den paalworm. Van dit hout vervaardigd men zorg meer dan een halve eeuw tegen den afwisselenden invloed en vochtigheid bestand zijn, worden: *Inyagale, Kihiang* ook wel *gele, Laban, Kisereh, Anggrit Kupirathun, Sicheum of Sigung, Joereng, Poetat darat, Lingsir, Madang* lere.

Geen.

Geen.

Houtsoorten worden opgenoemd, die is aangegeven als bestand tegen de paalworm. De deugdzame zijn: *Laban, Tangalie, Lamaran, Kiekatigman, Kapinango, Kie-Kiang* en voorraad is echter niet groot en men zijn 80 voet lengte en 1½ voet

Geen.

Geen.

Tungoeloeng-hout is mede een proef die heeft doen zien dat dit hout ook bestand is tegen den paalworm.

Het rapport van den Ingenieur bevat eene beschrijving van den aard, het voorkomen en de deugzaamheid der hier vermelde houtsoorten volgens berigten van inlanders en volgens eigen ondervinding. Van elke houtsoort wordt verder melding gemaakt of het veel of weinig in de Residentie te verkrijgen is, zoodat het rapport nog al waarde heeft. De Ingenieur zegt ook dat er geen hout is, volkomen bestand tegen den paalworm. De Ingenieur in de Lampongsche districten geeft echter op, dat het *Boengoer*-hout bestand is tegen den paalworm en van meerdere zijden wordt dit beweerd.

De Ingenieur te Bantam geeft ook op, dat *Boengoer* en *Laban* zeer goede houtsoorten zijn.

In een ander rapport, namelijk dat van den Ingenieur in de *Lampongsche districten*, wordt beweerd dat het *Tungoeloeng*-hout wel bestand is tegen gezegd insect. De Resident van *Banjoewangie* geeft het op als zeer deugzaam

AGENDA-NUMMER.	DATUM EN NUMMERS DER STUKKEN.	VAN WELKE AUTORITEITEN.	KORTE INHOUD.
3855 ¹¹ / ₆	180/B 7 Augustus, 1860.	Resident van Pekalongan.	<p>uitgetrokken, toen men bereid derzelve onaangetast was geteld paalworm. De Kaijoe <i>Sicalan</i> palmboomen en heeft zich het Het zeehoofd te <i>Probolingo</i> men gesteld zijn en zich voor goed gehouden hebben.</p> <p>Het ter zake ingediend rapport genieur wordt door den Resident waaruit blijkt dat met het <i>Kajogoe</i>, <i>Singon</i> en <i>Laban</i> proeven welke ten volle bewezen niet bez gen den paalworm.</p>
2570 ²¹ / ₆	3983/1 16 Junij 1860.	Resident van Samarang.	Biedt eene missive aan van den waaruit blijkt, dat er geen hor tegen den zee worm.
2527 ¹⁹ / ₆	1080/1 15 Junij 1860.	Resident van Japara.	<p>Geeft op dat djattie het bez paalworm is, zoo ook de <i>nibong</i> vuldig aangetroffen wordt in de <i>Palembang</i> en <i>Borneo</i></p> <p>De Ingenieur te <i>Japara</i> beweert geen houtsoort onbeschadigd bij paalworm.</p>
670	244 5 Februarij 1861.	Resident van Rembang.	Biedt aan een staat van al de dentie aanwezige houtsoorten met ving tot welke einden zij het best
320 ²⁴ / ₁	417/10 19 Januarij 1860.	Resident van Soerabaya.	Aanbieding van de ter sake oorken van de ambtenaren in de Bes
590	203/13 1 Februarij 1860.	Resident van Madura.	Door dezen Resident worden 29 hout opgenoemd, welke tegen den bestand zouden zijn.
3767 ² / ₉	3422/1/1 30 Augustus 1860.	Resident van Paseroean.	Volgens het onderzoek door de ingesteld, is de <i>Kayoe Galeh</i> en zins bestand tegen den paalworm afwisselenden invloed van droog
2795 ⁷ / ₇	1182 30 Junij 1860.	Resident van Probolingo.	Refereert zich aan het rapport ziener der Burgerlijke openbaa Probolingo.

DE DEUGDZAAMSTE HOUTSOORTEN
VAND ZIJN TEGEN DEN PAALWORM.

OPMERKINGEN VAN DEN
DIRECTEUR DER OPENBARE WERKEN.

roe, Woengoe, Singan en Laban.

hout. Om de vermelding der genomen proeven met eenige houtsoorten is het rapport van den Ingenieur te *Tagal* wel lezenswaardig. De Resident van *Kedirie* zegt ook, dat het *Tangoeloeng*-hout deugdzaam is, waarin anderen toestemmen.

Elders worden deze houtsoorten ook als zeer deugdzaam opgegeven.

zamen hout staan bekend *Djattie, utie daweng, Woengoe, Laban, Dlislang, Landjie, Baroes en Poeng.*

Nibongboom, eene palmsort.

Geen.

kontroleur te *Rathe* worden opgegeven of *Siwalan, Toengeloen Kesambie* e.

1 Assistent-Resident van *Grissee* erd, dat de *Siwalan* eenigzins tegen den paalworm, maar niet tegen water, doch dat *Tangoetie*-hout zeer is en dat er te *Grissee* een sluisje dat hout, dat reeds 70 jaren oud is gebleven

1 Ingenieur wordt opgegeven dat *Siwalanboom* het best tegen den paalworm is.

andere komt de *Siwalan* voor.

Siwalan en *Siwalan*.

Siwalan.

Verscheidene berigten komen daarin overeen, dat de *Siwalan* of *Kentalboom* het best bestand is tegen den paalworm, zie onder anderen bij *Madura, Bezoekie, Kedirie, Pasoe-roean* en *Probolingo*.

Zie hiervoren.

Als boven.

Als boven.

AGENDA-NUMMER.	DATUM EN NUMMER DER STUKKEN.	VAN WELKE AUTORITEITEN.	KORTE INHOUD.
608 ⁶ / ₂	186 29 Januarij 1861.	Resident van Bezoekie	Biedt aan het ter zake van den Ingenieur zonder nedschouwingen ter zake te begeren.
1017/ ₁	770 25 December 1860.	Assistent- Resident van Banjoewangie,	Biedt aan eene opgave van de beste houtsoorten.
2889 ¹⁰ / ₇	1780/ ₂₈ 30 Junij 1860.	Resident van Banjoemaas.	Biedt aan eene missive van de Resident van Banjoemaas, waarbij eene opgave is gegeven van de duurzaamste houtsoorten. De Resident heeft bij persoonlijke ondervinding te Siwalan-hout best bestand is tegen de paalworm.
2914 ¹⁴ / ₇	1886 9 Julij 1860.	Resident van Bagelen.	Deelt mede, dat door den inlandschen Architect huisbouw gebezigd worden <i>Kayoe</i> en <i>Wangkai</i> .
5225 ²⁹ / ₁₂	2787/ ₆ 20 December 1860.	Resident van Kadoe.	Geeft op dat het <i>Sambodja</i> -hout duurzaamheid uitmunt en bestand is tegen de paalworm. Dit hout wordt veel gebruikt door de Javanen gebezigd, het is van geringe afmetingen.
2581 ²³ / ₆	832/ ₆ 18 Junij 1860.	Resident van Djokdjokarta.	De Resident vereenigt zich met de Resident van den opziener der Burgerlijke werken, waarin gezegd wordt, dat de proeven bewezen hebben dat de hier komende houtsoorten, de beste zijn tegen de paalworm. Het <i>Sambodja</i> -hout het best tegen de paalworm bestand is, maar dat dit hout niet van voldoende afmetingen te verkrijgen is.
2057 ²⁵ / ₆	1455 15 Mei 1860.	Resident van Soerakarta.	Deelt mede, dat in de Residentie de houtsoort bekend is, die niet door de paalworm wordt doorknaagd, maar dat de <i>lingo</i> bij het afbreken van eene paalworm het daaraan gebezigde <i>Kayoe</i> hout dan 80 jaren oud was, niet door de paalworm was aangetast.
27 ² / ₁	3172 24 December 1860.	Resident van Madioen.	Deelt mede, dat de paalworm niet bestand is in de Residentie.
1063/ ₄₆	507 16 Junij 1860.	Assistent- Resident van Patjitan.	Meldt, dat er geen houtsoort bekend is tegen den paalworm.

DE DEUGDZAAMSTE HOUTSOORTEN
VAND ZIJN TEGEN DEN PAALWORM,

OPMERKINGEN VAN DEY
DIRECTEUR DER OPENBARE WERKEN.

in eenigermate en beter tegen den
bestand dan het *djattie*-hout; waar-
de *Sading* beter, waarmede echn
proeven genomen zijn. Deze
en voor in de bosschen van Djun-
ger.

*Tangoeloen Siwalan Mangier, Tjem-
en Poetat* worden als de deugd-
soorten opgegeven.

*Laban, Kapoerantja, Kraminan,
ieh, Ampek Hoengoes en Kloepoes*
deugdzame houtsoorten opgegeven.

deugdzzaam worden opgegeven
ban en Woengoes.

and tegen den paalworm wordt
a-hout opgegeven en als de deugd-
ngira, Weroe, Woengoe, Pietjes en
welke niet veel te verkrijgen zijn.

en *Woengoe* zijn de beste hout-
odja-hout wordt veel voor graf-
de Javaansche graven bezigt.

nt dat *Kayoe Thal* bestand is te
alworm.

Geen.

Geen.

De *Sioalan*-palm biedt iets langer weder-
stand tegen den paalworm dan *djattie*-hout,
de kern vanden palm vergaat echter zeer spoed-
dig en mag men om deze reden deze hout-
soort niet voor duurzame paal- en zeewerken
aanbevelen.

Het kan nuttig zijn de deugdzzaamheid van
den *Sading*-palm te onderzoeken.

Zie het aangeteekend bij *Bezoekie* nopens
den *Siwalan*-palm en bij de *Lampongsche dis-
tricten* nopens het *Tangoeloen*-hout, zoo mede
Soerabaya, Tagal Krawang en *Banjoemaas*.

Kayoe Laban wordt meermalen als eene
deugdzame houtsoort opgegeven. Zie onder
anderen bij *Bantam, Krawang* en *Samarang*.

Zie hiervoren nopens het *Kayoe Laban*.

Bij *Banjoemaas* komt voor *Kayoe Hangkal*,
terwijl hierbij de *Wangkal* opgenoemd wordt,
welligt is dit eene en dezelfde soort, slechts
van naam verschillende.

Omtrent de deugdzzaamheid van het *Sam-
bodja* hout wordt ook melding gemaakt door
den Resident van Djokdjokarta.

De Resident van *Banjoemaas* maakt mel-
ding van het *Hoengo*-hout als zeer deugdzzaam.
Hierbij wordt het *Woengoe*-hout als zoodanig
aangewezen, welligt is dit eene en dezelfde
soort, slechts van naam verschillende.

Zie voorts bij *Kadoe* omtrent het *Woengoe*-
hout.

Het kan dienstig zijn om proeven met dit
hout te nemen.

AGENDA-NUMMER.	DATUM EN NUMMERS DER STUKKEN.	VAN WELKE AUTORITEITEN.	KORTE INHOED.
588 ² / ₂	209 31 Januarij 1860.	Resident van Kediri	Treedt in geen beschouwingen aan de rapporten zijner ondergeschikten naars en ook eenige monsters.
2248 ² / ₆	1718 28 Mei 1860.	Gouverneur van Sumatra's Westkust.	Biedt aan het ter zake door hem uitgebragt rapport waarmede hij zich vereenigt.
48 ² / ₁	26 ^o 2 29 December 1860.	Assistent-Resident van Benkoelen.	Geen hout bekend, dat tegenwoordig bestand is.
641 ² / ₂	136 1 ^o 26 Januarij 1861.	Resident der Lampongsche districten	Refereert zich aan het schrijven van den ingenieur, en zegt dat het Bonaire welk bestand is tegen den paalworm de afdeeling Sekampong gevonden is.
80 ² / ₁	2194 ¹ / ₁ 26 December 1860.	Resident van Palembang.	Als bewijs voor de deugdzamen ijzerhout wordt opgegeven, dat het vervaardigde stijgers in de rivier dan een eeuw wederstand kunnen den afwisselen invloed van droogte waaraan zij door de bestaande in die rivier zijn blootgesteld. Gedurende jaren was een stukje ijzerhout aan ter blootgesteld geweest, zonder dat den zeeworm is beschadigd geworden.
262 ¹⁸ / ₁	115 14 Januarij 1861.	Resident van Banka.	Biedt aan het rapport van den paalworm waarmede hij zich vereenigt.
2492 ¹⁶ / ₆	102 3 Mei 1860.	Assistent-Resident van Biliton.	Zegt, dat de ondervinding zeer geleerd omtrent houtsoorten, welke paalworm bestand zijn. De inlanders dat er geen zoodanig hout te vinden is.
3475 ¹⁵ / ₈	536 11 Augustus 1860.	Resident van Riuw.	Voor palen ter ondersteuning der gebouwde woningen der Chinezen de eerste plaats gebruik gemaakt van nies-hout. De tweede houtsoort, die in aanmerking komt, is de Truncus het van elders kan worden vervoerd.

DER DEUGDZAAMSTE HOUTSOORTEN
IN STAND ZIJN TEGEN DEN PAALWORM.

OPMERKINGEN VAN DEN
DIRECTEUR VAN OPENBARE WERKEN.

deugzaam worden opgenomen:
goeloen, Woengoe en Wadang, zoo
in.

dat bestand is tegen den paal-
Ingenieur geeft het *Kayoe Taroen-*
eer deugzaam op en zegt, dat het
te *Riouw* daarvan is gebouwd en
ren onbeschadigd is gebleven.

Goen.

tegen den Paalworm zijn: *Tang-*
goengoe Kloetoem, Penago, Dada en

goeloen voldoet het beste. Van een
ofdi in de Wijnkoopersbaai, dat 25
gestaan heeft, zijn de palen van die
slechts aan den buitenkant, door
aangetast, doch het inwendige was

len of het ijzerhout is het enigste,
den Paalworm bestand is en ook
Koelin.

opport wordt het *Boelim* of ijzerhout
tegensaamd, als wellicht tegen den
bestand, opgegeven. Voorts wor-
md *Ressok Siantan, Tembessoe,*
Parak, Resak, Padang, Melang-
ang, Soengoe of oelen, Ressok Langa
deugzaamste soorten.

Boelian of *Bilian, Blangirang* en
die worden voor de beste houtsoor-
ten, die bestand zijn tegen vocht en

en *trontang*, welke onder gunstige
redenen kunnen geacht worden, 15 tot
stand te zijn tegen de werking van
in.

Alweder wordt het *Laban*-hout als deugd-
zaam hier opgegeven, hegeen met verschil-
lende andere opgaven overeenkomt. Van de
hier opgegeven houtsoorten worden in het
verslag van den Ingenieur beschrijvingen ge-
geven, die lezenswaardig zijn,

Het *Tanggoeloen*-hout komt slechts schaarsch
voor in de Residentie *Preanger Regentschap-*
pen, deze houtsoort schijnt zelfs niet bekend
te zijn bij het tegenwoordig gewestelijk be-
stuur, althans niet met betrekking tot hare
deugdzaamheid tegen den seeworm. Het kan
mitsdien wenschelijk zijn, dat ter sake een
nader onderzoek worde ingesteld. Van meer-
dere zijden wordt het *Tanggoeloen*-hout als
deugzaam hout opgegeven en het *Boengoe-*
hout als bestand tegen den paalworm.

Zie bij *Banka*, waar ook over het ijzerhout
eene zeer goede opinie is gevestigd.

Zie hierboven.

Het hier bedoeld *Boelian* of *Bilian*-hout
moet ijzerhout zijn, waarvan bij *Palembang*
en *Banka* melding gemaakt wordt als te zijn
zeer deugzaam.

AGENDA-NUMMER.	DATUM EN NUMMER DER STUKKEN.	VAN WELKE AUTORITEITEN.	KORTE INHOUD.
			zoogenaamd <i>ijzerhout</i> (<i>Blian</i> met waterwerken, terwijl <i>djatie</i> in achtiging is, dan de in de Bani meen voorkomende houtsoorten <i>Krandjie</i> enz.
8839 ¹⁷ / ₁₀	1855/12 22 Augustus 1860.	Waarnemend Resident der Westerd. Afd. van Borneo.	Geeft kennis dat het ter zake van den paalworm, door den ingenieur opgemaakt rapport, van de afdeeling aan den Directeur is gezonden.
1184 ²³ / ₃	506 27 Februarij 1860.	Waarnemend Resident der Zuid-en Oosterafdeeling van Borneo.	Deelt mede, dat er geen paalwormstand tegen den paalworm, tegen <i>ijzerhout</i> of <i>Kayoe oelien</i> daardere.
842 ³ / ₂	155 25 Januarij 1860.	Gouverneur van Celebes en Onderhoorigheden.	Biedt aan het rapport van den paalworm, waarin gemeld wordt, dat er geen paalwormstand tegen den paalworm.
2088 ²⁰ / ₆	147 7 Junij 1860.	Gouverneur der Moluksche Eilanden.	Beweert, dat het <i>aziahout</i> bestend is tegen den paalworm.
2288 ² / ₆	483 30 April 1860.	Resident van Banda.	Geen houtsoort bestand tegen den paalworm.
3159 ²⁷ / ₇	277 8 Julij 1860.	Resident van Ternate.	Geeft op het <i>naniehout</i> als bestand.
1675 ²² / ₄	412 4 April 1860.	Resident van Menado.	Biedt aan het rapport van den paalworm, waaraan hij zich refereert.
2275 ⁴ / ₆	22 24 April 1860.	Resident van Tipor.	Biedt aan het rapport van den paalworm, waarbij <i>Kayoe merak</i> en <i>Kayoe</i> de beste houtsoorten worden opgegeven.
	27 Junij 1860. N. 508.	Chef der 1 ^e Waterstaats-Afdeeling.	Uitgebracht als eerstaanwezend bij de Residentie <i>Batavia</i> en hiervan verhandeld.
	23 Julij 1860. (Nota).	Chef der 2 ^e Waterstaats-Afdeeling.	Heeft als eerstaanwezend Ingeen rapport van de Residentie <i>Tagal</i> reeds eene nota, welke hiervoren is verhandeld.
2624 ²⁴ / ₆	763/22 21 Junij 1860.	Chef der 3 ^e Waterstaats-Afdeeling.	Geeft op dat het <i>djatiehout</i> bestand is tegen paalworm.
189 ¹¹ / ₁	20/7 3 Januarij 1860.	Chef der 4 ^e Waterstaats-Afdeeling.	Beoordeeling van de houtsoorten <i>Lontar</i> , <i>Ental</i> of <i>Sicalan</i> , <i>Tri</i> (naam), <i>Borassus flabellifera</i> (naam), <i>Sadang</i> , <i>Trengoele</i> , <i>Tengoele</i> en <i>Tengoenlie</i> . — Het <i>naniehout</i> best.

DE DEUGDZAAMSTE HOUTSOORTEN
VAND ZIJN TEGEN DEN PAALWORM.

OPMERKINGEN VAN DEN
DIRECTEUR DER OPENBARE WERKEN.

Geen.

zsaam hout wordt opgegeven *Kayoe*
Madang, Trawas en Kayoe Rawalis.

of *Siwalang-hout* wordt als deugd-
even, zoo mede het *ijzerhout*. Het
d tegen den paalworm is het *Na-*

is het best tegen den zeeworm

Geen.

bestand tegen den paalworm.

it, Possie, Possie Ebbenhout, IJzer-
goa.

rak en Kayoe Koelait als deugd-
opgegeven.

Geen.

Zie hierboven.

Geen.

Geen.

Zoo als reeds hiervoren is gezegd, wordt
het *Siwalang-hout* en *ijzerhout* als het best
bestand tegen den paalworm opgegeven.

Het beweren nopens het *Naniehout* is con-
form aan dat van den Ingenieur te *Makassar*,
zoo als hierboven te zien is.

Zie hiervoren bij *Celebes* en de *Moluksche*
eilanden.

Aangaande het *Naniehout*, zie men hier-
voren.

AGENDA-NUMMER.	DATUM EN NUMMERS DER STUKKEN.	VAN WELKE AUTORITEITEN.	KORTE INHOED.
2244 ² / ₆	96 19 Mei 1860.	Chef der 5e Waterstaats- Afdeeling.	Het <i>Kayoe Teroentoeng</i> wordt gegeven als zeer deugdzaam te dat het zeehoofd te <i>Riouw</i> van is opgetrokken en ruim 30 jaren is gebleven.
267 ¹⁶ / ₁	Lr. A. N ^o . 1. 10 Januarij 1860.	Chef der 6e Waterstaats- Afdeeling.	Biedt aan een afschrift van den Resident van <i>Banka</i> ingez
279 ¹⁰ / ₁	5/7 6 Januarij 1861. 23 Januarij 1860. N ^o . 16.	Chef der 7e Waterstaats- Afdeeling. Chef der 8e Waterstaats- Afdeeling.	Biedt aan een uitvoerig rapport deugdzaamste houtsoorten, die die <i>Wester-afdeeling van Borneo</i> den, onder bekendstelling dat, de rassige stranden den inlander nepat veelal op palen te bouwen, nog niet eene enkele houtsoort bekend volle tegen den paalworm bezaten genomen met vijf houtsoorten: 1. <i>radas</i> , 2. <i>Tampelarat</i> , 3. <i>Saio</i> en 5. <i>Rasok</i> , benevens ijzer- en hebben geleerd, dat na ongeveer in het water te hebben gelegd N ^o . 1, 2 en 5 vermeld, benevens hout geheel door den Paalworm vreten, dat N ^o . 4 minder was en N ^o . 3 en het ijzerhout geheel waren.
			Heeft reeds een afzonderlijk rapport aanwezig ingebracht voor is verhandeld bij de Gouverneur van <i>Celebes</i> en dd. 25 Januarij 1860, N ^o . 155.

DER DEUGDZAAMSTE HOUTSOORTEN
BESTAANDE TEGEN DEN PAALWORM.

OPMERKINGEN VAN DEN
DIRECTEUR DER OPENBARE WERKEN.

Troentoeng is zeer deugdzaam.

Ijzerhout, ook *oenglen* ge-
noemd wordt opgegeven als welligt bestand
tegen de paalworm. Voorts worden voor
hout opgegeven *Ressok*, *Siantan*,
Troentoeng, *Parak*, *Rasak*, *Padang*,
Tampang, *Soengoe* of *oelen* en
ga.

Rhout en wel in 't bijzonder de soort
der den naam van *Beliam Tambaga*,
heeft het best bestand tegen den zee-

worm. *Silomar* schijnt mede goed wederstand
te bieden tegen den paalworm. Beide deze hout-
soorten, althans van het ijzerhout,
worden in groote hoeveelheden
gebruikt. *Silomar* komt in groote hoe-
ven van groote afmetingen in de
voor. Als deugdzaam *ijzerhout*
worden de *Tampelarole*, *Medang Rawas*,
de *Teken*-soorten en het *Tamboe-*

Het door dezen Afdeelings-Chef uitgebrachte
rapport mag in allen deele lezenswaardig wor-
den genoemd en kan daaruit worden besloten,
dat in meerdere of mindere mate tegen den
zeeworm bestand zijn:

- a. Het *ijzerhout* en meer in het bijzonder
de soort genoemd *Rilian Tembaga*.
- b. Het *Silomar*-hout.

Zie boven.

www.libtool.com.cn

www.libtool.com.cn

DATUM.	HOOGW. TEMPERATUUR.		CHLOOR- SODIUM- GEBALTE IN 1000CC.
	VOORM.	LUCHT.	
1868.	u. m.	° C.	grammen.
Januarij 1	9 21	6,6	7,02
" —	—	6,6	7,28
" 15	6 55	4,4	12,42
" —	—	5,0	12,27
" 31	9 51	7,7	12,48
" —	—	6,6	12,55
Februarij 14	7 50	4,4	12,54
" —	—	5,5	12,48
" 28	7 41	6,1	10,45
" —	—	7,2	10,42
Maart 14	8 6	6,6	12,22
" —	—	7,7	12,37
" 31	11 28	8,8	12,13
" —	—	6,1	12,46
April 15	11 57	13,3	12,27
" —	—	11,1	12,61
" 30	11 31	11,6	13,77
" —	—	13,3	13,87
Mei 15	—	15,0	12,42
" —	12	—	—

www.libtool.com.cn

GEWONE VERGADERING

DER AFDEELING

WIS- EN NATUURKUNDIGE WETENSCHAPPEN,

GEHOUDEN DEN 27^{sten} FEBRUARIJ 1864.

Tegenwoordig de Heeren: G. SIMONS, P. L. RIJKE,
R. VAN REES, P. ELIAS, A. H. VAN DER BOON MESCH,
D. BIERENS DE HAAN, M. C. VERLOREN, P. HARTING,
A. W. M. VAN HASSELT, R. LOBATTO, J. VAN GOGH,
H. J. HALBERTSMA, G. J. VERDAM, J. G. S. VAN BREDa,
E. H. VON BAUMHAUER, C. J. MATTHES, P. BLEEKER,
G. A. VAN KERKWIJK, J. VAN GEUNS, F. J. STAMKART,
C. A. J. A. OUDEMANS, G. E. VOORHELM SCHNEEVOOGT,
N. W. P. RAUWENHOFF, EN C. SWAVING, Correspondent.

Na voorlezing, goedkeuring en vaststelling van het Proces-Verbaal der vorige Zitting, komt ter tafel eene missive van den Heer Minister van Binnenlandsche Zaken ('s Gravenhage, 9 Febr. j.l. N^o. 158, 5^{de} Afd.); houdende kennisgeving van Z^r. Majesteits bekrachtiging van de op de Heeren J. VAN GEUNS en C. J. MATTHES uitgebragte keuzen tot Onder-Voorzitter en Secretaris. De Voorzitter wenscht den nieuwbenoemden Secretaris met zijne aanstelling geluk.

Zijn ingekomen, van wege het Ministerie van Binnenlandsche Zaken, tien verzamelingstabellen van gedurende de maanden October en September 1863 waargenomen waterhoogten, waarop besloten wordt tot verzending aan de Commissie voor de daling van den bodem in Nederland.

Worden gelezen brieven ten geleide van boekgeschenken, van de navolgende Heeren: 1°. Minister van Oorlog ('s Gravenhage, 12 Febr. 1864, Secretariaat N°. 41, S); 2°. Minister van Binnenlandsche Zaken ('s Gravenhage, 15 Februarij 1864, N°. 240, 3° Afd. Waterstaat); 3°. Minister van Binnenlandsche Zaken ('s Gravenhage, 16 Febr. 1864, N°. 137, 6° Afd. Rijkstelegraaf); 4°. Minister van Binnenlandsche Zaken ('s Gravenhage, 22 Februarij 1864, N°. 257, 5° Afd. Onderwijs enz.); 5°. Dr. FR. ILWOF, Secretär des historischen Vereins für Steiermark (Grätz, 17 Nov. 1863); 6°. Dr. HERRICH-SCHÄFFER, Director der Königl. Botanischen Gesellschaft zu Regensburg; 7°. J. M. LATINO COELHO, Secrétaire Général de l'Académie Royale des Sciences de Lisbonne (Lissabon, 4 December 1863); waarop het gewone besluit valt, tot plaatsing in de boekerij en schriftelijke dankzegging.

Wordt kennis genomen van een schrijven tot dankbetuiging voor ontvangen werken der Akademie van Dr. G. NAMIAS, Segretario dell' I. R. Istituto Veneto di Scienze, Lettere ed Arti, (Venezia, 5 Mei 1863). — Aangenomen voor berigt.

De Secretaris rapporteert, dat de Commissie van Redactie voor de *Verslagen en Mededeelingen* geen zwaarigheid maakt tegen de opneming van de ingeleverde bijdragen der Heeren P. BLEEKER en C. A. J. A. OUDEMANS.

De navolgende stukken zijn ditmaal aangeboden geworden, als:

Synonyma Muraenorum Indo-Archipelagicorum hucusque observatorum revisa, door ons medelid den Heer P. BLEEKER.

Over het zien bij verschil in refractie der beide oogen, en de hulpmiddelen daarbij aan te wenden, door ons medelid den Heer F. C. DONDEERS.

Over de mechanische energie bij scheikundige werkingen, door den Heer Dr. H. W. SCHROEDER VAN DER KOLK, van Maastricht.

Overwegingen op het gebied van natuur- en sterrekunde, en Over de oorzaken van den elliptischen vorm der planeten- en kometenbanen, door den Heer P. BLOMMENDAL, van Overschie.

Al deze verhandelingen zullen naar de Commissie van Redactie worden verzonden.

De Secretaris levert vervolgens eene opgave van Acta en Tijdschriften, om te voldoen aan de uitnoodiging der Royal Society te Londen, tot aanvulling van de boekenlijst tot dat einde aan de Afdeeling overgemaakt; de leden beijveren zich, aan die opgave nog meerdere volledigheid bij te zetten.

De Heer VAN DER BOON MESCH heeft, ter vervulling zijner spreekbeurt, gehandeld over eenige bij-

zondere eigenschappen der zwavel en den zoogenaamden allotropischen toestand.

De Spreker stond in de eerste plaats stil bij den crystalvorm, de spitse rhombische octaëders en de lange, dunne, scheef rhombische zuilen, en dus de rhombische en monoclinometrische crystallen, en toonde aan, hoe de zwavel uit verschillende vloeistoffen in verschillenden vorm kan aanschietsen, hoe zij ook uit zwavelkoolstof monoclinometrische crystallen kan vormen, en hoe deze laatste in de rhombische overgaan, door aanraking met zwavelkoolstof, onder ontwikkeling van warmte, door *MITSCHEERLICH* waargenomen; hoe het zonlicht op die overgangen invloed oefent; hoe de rhombische in de monoclinometrische veranderd wordt door verhooging van temperatuur, hoe het ondoorschijnend worden kan worden verklaard, en hoe men uit terpentijnolie onder verschillende omstandigheden verschillende crystalvormen verkrijgen kan. Na de nieuwe crystalvormen van de zwavel uit de solfatara in de Campi Phlegraci en het vinden van rhombische zwavel in een oven van een zwavelzuurfabriek te hebben vermeld, gaat de Spreker over tot het spec. gewigt der zwavel.

Dit is door verschillende onderzoekers zeer verschillend bevonden, van 2,072—1,868. Deze groote verschillen zijn niet bij uitsluiting aan de onzuiverheid der zwavel, of minder naauwkeurige bepaling toe te schrijven, daar de zwavel in rhombischen, monoclinometrischen en amorphen toestand een zeer verschillend spec. gewigt bezit, en dit in de beide laatste toestanden van lieverlede stijgt. Deze toename van het spec. gewigt wordt, in verband met de verandering van crystalvorm, in hare belangrijkheid nagegaan.

In de derde plaats staat de Spreker stil bij de verschillende kleuren der zwavel, de groenachtig gele, de donker gele en bruine; bij den invloed, dien verschillende temperaturen daarop oefenen, en bij het tijdelijk vertoonen van

eene blaauwe en violette kleur. Hij onderzoekt nu, in hoeverre met MAGNUS het bestaan van eene zwarte en eene roode zwavel kan worden aangenomen als twee nieuwe verscheidenheden, en in hoeverre de tegenspraak van MITSCHERLICH gegrond is. De Spr. heeft volgens de methode van MAGNUS geen zwarte zwavel kunnen verkrijgen, als de gebezigde zwavel zuiver was, wel uit gewone pijpzwavel, en hij toonde aan, hoe zeer geringe hoeveelheden van verschillende organische stoffen bij de zwavel gevoegd haar, na verhitting tot op 100° en snelle afkoeling, zwart kleuren. Over het al of niet bestaan van roode zwavel was hij na de uitkomsten zijner proeven in het onzekere.

In de vierde plaats werd het amorphisme besproken en de verschillende manieren, waarop, hetzij door verwarming, hetzij door ontleding van zwavelverbindingen, amorphe zwavel gevormd wordt. Verschillende temperaturen oefenen op de kleur, taatheid en vorm eenen grooten invloed, en op den tijd, waarin de hardheid, broosheid en kleur terugkeeren.

Na ten vijfden de verschillende smeltpunten van de verscheidenheden der zwavel te hebben nagegaan, staat de Spreker ten zesden stil bij de verschillende oplosbaarheid in zwavelkoolstof, en bij de verschillende manieren om de daarin onoplosbare in oplosbare te veranderen.

Ten zevenden eindelijk behandelde Spreker de vraag, hoe vele verscheidenheden van zwavel thans kunnen worden aangenomen, en in hoe verre men regt heeft ze te onderscheiden in rhombische, monoclinometrische en amorphe, in de vijf door MAGNUS aangenomen verscheidenheden, of, volgens BERTHELOT, in electropositive en electronegative, naar de rol die de zwavel in verschillende verbindingen vervult. De onderscheidene bezwaren, die ook tegen deze laatste beschouwing bestaan, werden ontwikkeld, daar de wijze van afscheiding der zwavel, en de stof waarmede die uit ver-

schillende zwavelverbindingen plaats heeft, niet zonder invloed op de zwavel is. De Spreker besluit met de opmerking, dat wij de zwavel nog niet volkomen kennen; dat zij in de algemeene geschriften over de scheikunde, zelfs in die van den laatsten tijd, geheel onvoldoende behandeld is; doch dat hierop twee gunstige uitzonderingen bestaan, het leerboek van PELOUZE en FRÉMY, en dat van ons medelid, den Heer VON BAUMHAUER, door hem aan de Afdeling aangeboden. Het gesprokene werd door eene uitgebreide reeks van zwavels en praeparaten opgehelderd.

Naar aanleiding van het verhandelde, wisselen daarover van gedachten de Heeren OUDEMANS, HARTING, VAN REES en VON BAUMHAUER; de laatste deelt mede, dat onlangs in zijn laboratorium is opgemerkt, dat wanneer zwavel met water wordt gekookt, de waterdamp zwavelwaterstof bevat, zoodat de zwavel het water schijnt te ontleden.

De Heer G. J. VERDAM spreekt *over de Theorie der kromte- of krommingslijnen op de oppervlakte der Ellipsoïde met drie ongelijke assen*. Zijne mededeeling betreft voornamelijk eene welligt niet bekende wijze van wording dezer lijnen, alsmede hare verwantschap met confocale sphaerische Ellipsen. Hij hoopt later een meer volledig opstel daarover der Akademie aan te bieden.

De Heer C. A. J. A. OUDEMANS draagt enkele uitkomsten voor van een door hem in het werk gesteld onderzoek op de *Violaceae* uit 's Rijks Herbarium te Leiden, een arbeid bestemd voor de *Annales Musei Botanici Lugdunensis*.

De Heer VON BAUMHAUER deelt mede, dat hij, bij zijne voortgezette onderzoekingen over de zuren der lichens, een zuur heeft gevonden, waarvan de samenstelling uitgedrukt kan worden door de formule $\text{C}_{18} \text{H}_{32} \text{O}_2 \cdot \text{H}_2 \mid \text{O}_2$, en dus onderscheiden zoude zijn, door $\text{C} \text{H}_2$, van het *roccelzuur*: $\text{C}_{17} \text{H}_{30} \text{O}_2 \mid \text{O}_2$, waarover hij de afdeeling in hare vergadering van 27 Junij 1863 heeft onderhouden, en even als dit zoude behooren tot de homologe reeks $\text{C}^n \text{H}_{2n-4} \text{O}_2 \mid \text{O}_2$, waarvan het *zuringzuur* $\text{C}_2 \text{O}_2 \mid \text{O}_2$ het eerste lid is.

De juistheid der voorgestelde formule is niet alleen bevestigd geworden door het onderzoek van het zuur en van zijn zilverzout: $\text{C}_{18} \text{H}_{32} \text{O}_2 \mid \text{O}_2$, maar ook door het onderzoek van het zuur, bereid uit zilverzouten, die door gefractionneerde praecipitatie waren verkregen.

De bibasiciteit van het zuur is bewezen door het bestaan van een prachtig in zijde-glanzende naalden crystal-liserend zuur potassazout, hetwelk in kokend water gemakkelijik, doch in koud water moeijelijk oplosbaar is; de formule van het in het luchtledige gedroogde zout is gevonden: $\text{C}_{18} \text{H}_{32} \text{O}_2 \mid \text{O}_2 + \text{H}_2 \text{O}$.

Door behandeling van dit zout met alcohol en droog zoutzuurgas bij warmte, heeft de Heer VON BAUMHAUER het aethylzuur $\text{C}_4 \text{H}_8 \text{O}_2 \mid \text{O}_2$ in crystallijnen toestand verkregen; dit zuur maakt met alkaliën oplosbare zouten; zijne samenstelling werd door de analyse bevestigd gevonden.

In eene volgende vergadering hoopt de Heer VON BAUMHAUER zijne onderzoekingen over het amid en

het aminzuur van dit ligchaam mede te deelen, terwijl hij het roccelzuur aan een nieuw onderzoek zal onderwerpen, om zich te overtuigen, of het daarvoor gehouden ligchaam zuiver is of wel een mengsel van het nieuwe zuur met een lager lid uit de zuring-zuur-reeks; eerst na dit onderzoek zal de Heer von BAUMHAUER een naam voor het nieuwe zuur voorstellen, en over dit onderwerp eene verhandeling voor de *Verslagen en Mededeelingen* aanbieden.

Nog spreekt de Heer H. J. HALBERTSMA, *over de verhouding der openingen en klepliezen aan het hart, en de toepassing daarvan op de autopsie*. Dezelfde vermeldt eene nieuwe door Prof. BOOGAARD ontdekte methode, om drooge microscopische praeparaten te vervaardigen.

Daar niemand iets meer voor te stellen heeft, wordt de Vergadering door den Voorzitter gesloten.

BESCHOUWING

VAN DE

BETREKKINGSWIJZERS DER VIERKANTSWORTELS

UIT

ONVOLKOMEN VIERKANTEN.

DOOR

J. BADON GHIJZEN.

Hoezeer de beschouwing, in het volgend opstel vervat, mij slechts tot bekende uitkomsten *) geleid heeft, geloof ik te mogen onderstellen, dat de wijze waarop ik tot die uitkomsten geraakte, en om hare algemeenheid, en om hare beknoptheid, eenige opmerking verdient. Uit dien hoofde meen ik dan ook, tot het leveren eener van mij verlangde bijdrage, deze beschouwing aan de Akademie te mogen aanbieden.

§ 1. Een zoogenoemde betrekkingwijzer $\{\alpha, \beta, \gamma, \text{enz.}\}$, dat is eene kettingbreuk van den vorm

$$\alpha + \frac{1}{\beta + \frac{1}{\gamma + \frac{1}{\delta + \frac{1}{\text{enz.}}}}}$$

*) Men vindt ze bij **LEGENDERE**, *Théorie des nombres*, uitgave van 1808, bladz. 48 en volgende.

waarin α, β, γ , enz. positieve geheele getallen verbeelden, stelt, wanneer hij uit een oneindig voortlopende rij van wijzergetallen bestaat, de verhouding van twee onderling onmeetbare grootheden, dat is een onmeetbaar getal, voor. Hoezeer die verhouding in het algemeen niet anders berekend kan worden, dan door het opmaken van hare naderende breuken, hetgeen volgens een overbekenden algorithmus geschiedt, kan echter, als de betrekkingwijzer periodiek is, het vinden van zijne waarde tot het trekken van een vierkantswortel teruggebracht worden, zoodat men dan voor die waarde eene uitdrukking verkrijgt van den vorm $T \pm \sqrt{U}$, waarin T en U meetbare getallen zijn. In die uitdrukking kan, wanneer T nul mogt worden, slechts het bovenste teeken gelden, en de waarde van den betrekkingwijzer is dan eenvoudig de vierkantswortel uit een meetbaar getal. Opdat dit het geval zij, zullen echter de wijzergetallen van den periodieken betrekkingwijzer aan zekere voorwaarden moeten voldoen. Wij stellen ons voor, die voorwaarden op te sporen.

§ 2. Laat een betrekkingwijzer alleen uit eene repeterende periode bestaan, zoodat hij b. v. is

$$y = \{a, b, \dots, e, f, g; a, b, \dots, e, f, g; \text{enz.}\} = \{a, b, \dots, e, f, g, y\};$$

stellen wij dan, dat de naderende breuken der eerste periode, van achteren af gerekend, zijn:

$$\frac{G}{G_1} = \{a, b, \dots, e, f, g\}, \frac{F}{F_1} = \{a, b, \dots, e, f\}, \frac{E}{E_1} = \{a, b, \dots, e\}, \text{enz.};$$

zoo is, volgens den bekenden algorithmus, $y = \frac{yG + F}{yG_1 + F_1}$,

waaruit men vindt

$$y = \frac{G - F_1}{2G_1} + \sqrt{\left\{ \left(\frac{G - F_1}{2G_1} \right)^2 + \frac{F}{G_1} \right\}} \dots (1)$$

Omdat $G > F$, $F > F_1$, en dus zoo veel te meer $G > F_1$,

is, kan deze waarde van y (waarin, omdat zij positief moet zijn, geen teeken — voor de wortelgrootheid te pas kan komen) geenszins den eenvoudigen vorm \sqrt{U} aannemen. Opdat dus de waarde van een periodieken betrekkingwijzer dien vorm kunne verkrijgen, moeten aan de repeterende periode een of meer wijzergetallen voorafgaan, zoodat wij zulk een betrekkingwijzer kunnen voorstellen door

$$x = \{h, i, \dots, m, n, p; a, b, \dots, e, f, g; a, b, \dots, e, f, g; \text{enz.}\}.$$

Hier valt al dadelijk op te merken, dat het laatste der voorafgaande wijzergetallen niet gelijk kan zijn aan het laatste wijzergetal der repeterende periode; want stelde men $p = g$, dan zou onze betrekkingwijzer zijn

$$x = \{h, i, \dots, m, n, g, a, b, \dots, e, f, g, a, b, \dots, e, f, g; \text{enz.}\},$$

waarin n het laatste der voorafgaande wijzergetallen, en g, a, b, \dots, e, f de repeterende periode zou wezen.

§ 3. Den genoemden betrekkingwijzer x kunnen wij korter voorstellen door

$$x = \{h, i, \dots, m, n, p, y\},$$

waarin y dezelfde beteekenis heeft als in de voorgaande §. Stellen wij nu weder, dat de naderende breuken, die men uit de voorafgaande wijzergetallen kan afleiden, van achteren afgerekend, zijn:

$$\frac{P}{P_1} = \{h, i, \dots, m, n, p\}, \quad \frac{N}{N_1} = \{h, i, \dots, m, n\}, \quad \frac{M}{M_1} = \{h, i, \dots, m\}, \text{enz.},$$

dan is $x = \frac{yP + N}{yP_1 + N_1}$; door hierin voor y de waarde (1)

over te brengen, en daarbij ter bekorting $G - F_1 = 2R$ te stellen, vinden wij

$$x = \frac{PR + NG_1 + P\sqrt{(R^2 + FG_1)}}{P_1R + N_1G_1 + P_1\sqrt{(R^2 + FG_1)}}$$

of zoo wij teller en noemer met $P_1 R + N_1 G_1 - P_1 \sqrt{(R^2 + FG_1)}$ vermenigvuldigen, en na herleiding in rekening brengen, dat volgens de eigenschappen der naderende breuken $PN_1 - P_1 N = \pm 1$ is,

$$s = \frac{R(PN_1 + P_1 N) - FPP_1 + G_1 NN_1 \pm \sqrt{(R^2 + FG_1)}}{2RP_1 N_1 + G_1 N_1^2 - FP_1^2}.$$

Zal dus de waarde van s den eenvoudigen vorm \sqrt{U} aannemen, dan moet men hebben

$$R(PN_1 + P_1 N) - FPP_1 + G_1 NN_1 = 0,$$

of wel

$$R = \frac{FPP_1 - G_1 NN_1}{PN_1 + P_1 N}, \dots \dots \dots (2)$$

en hierdoor wordt dan

$$s = \frac{\pm \sqrt{\left\{ \frac{(FPP_1 - G_1 NN_1)^2}{(PN_1 + P_1 N)^2} + FG_1 \right\}}}{\frac{2P_1 N_1 (FPP_1 - G_1 NN_1)}{PN_1 + P_1 N} + G_1 N_1^2 - FP_1^2},$$

dat is, na behoorlijke herleiding

$$s = \pm \frac{\sqrt{(FP_1^2 + G_1 N_1^2)(FP_1^2 + G_1 N_1^2)}}{(FP_1^2 + G_1 N_1^2)(PN_1 - P_1 N)},$$

of wel omdat $PN_1 - P_1 N = \pm 1$ is,

$$s = \sqrt{\frac{FP_1^2 + G_1 N_1^2}{FP_1^2 + G_1 N_1^2}} \dots \dots \dots (3)$$

§ 4. Omdat wij $G - F = 2R$ gesteld hebben, terwijl volgens de eigenschappen der naderende breuken $G = gF + E$ en $G_1 = gF_1 + E_1$ is, verschaft de voorwaarde (2) ons de vergelijking

$$gF + E - F = \frac{2FPP_1 - 2(gF_1 + E_1)NN_1}{PN_1 + P_1 N},$$

waaruit wij, door g af te zonderen, verkrijgen

$$g = \frac{2FPP_1 + F_1(PN_1 + P_1N)}{2F_1NN_1 + F(PN_1 + P_1N)} = \frac{2E_1NN_1 + E(PN_1 + P_1N)}{2F_1NN_1 + F(PN_1 + P_1N)}$$

daar weder, volgens de eigenschappen der naderende breuken, $P = pN + M$ en $P_1 = pN_1 + M_1$ is, kunnen wij hier voor den teller der eerste breuk schrijven

$$FP_1(pN + M) + FP(pN_1 + M_1) + (F_1N_1(pN + M) + F_1N(pN_1 + M_1))$$

dat is

$$2pF_1NN_1 + pF(PN_1 + P_1N) + F_1(NM_1 + N_1M) + F(PM_1 + P_1M);$$

de voorgaande waarde van g gaat dan over in

$$g = p + \theta - \theta', \dots \dots \dots (4)$$

de letters θ en θ' korthéidshalve dienende tot voorstelling der breuken

$$g = \frac{F_1(NM_1 + N_1M) + F(PM_1 + P_1M)}{2F_1NN_1 + F(PN_1 + P_1N)} \text{ en } \theta' = \frac{2E_1NN_1 + E(PN_1 + P_1N)}{2F_1NN_1 + F(PN_1 + P_1N)}$$

Deze breuken θ en θ' , die natuurlijk positief zijn, zijn behoudens eene mogelijke uitzondering ook kleiner dan de eenheid. Daar namelijk $N > M$ en $N_1 > M_1$ is, hebben wij niet alleen $PN_1 + P_1N > PM_1 + P_1M$, maar ook $2NN_1 > NM_1 + N_1M$, waaruit volgt, dat in θ de noemer grooter dan de teller is. Desgelijks is in θ' de noemer grooter dan de teller, omdat $F > E$ en $F_1 > E_1$ is. Blijkens de vergelijking (4), waarin g en p geheele getallen zijn, kunnen nu θ en θ' niet beide kleiner dan de eenheid zijn, zonder dat $\theta = \theta'$ is, waaruit dan zou volgen $g = p$. Maar aan het slot van § 2 hebben wij reeds opgemerkt, dat g en p niet aan elkander gelijk kunnen zijn; derhalve moet hier het geval van uitzondering bestaan, dat θ en θ' niet kleiner dan de eenheid zijn.

Daartoe nu is het noodig, dat onder de beschouwde naderende breuken, de oneigenlijke breuk $\frac{0}{1}$ voorkomt, die men met de breuk $\frac{1}{0}$, bij het aanwenden van den gewonen algorithmus, aan de naderende breuken laat voorafgaan; want zoolang men niet tot de eerste oneigenlijke breuk $\frac{0}{1}$ teruggaat, blijft het betoog, dat θ en θ' kleiner dan de eenheid zijn, stand houden.

Omdat de oneigenlijke breuk $\frac{0}{1}$ in rekening kome, kunnen wij onderstellen, dat aan de repeterende periode slechts een enkel wijzergetal p voorafgaat, alswanneer de naderende breuken $\frac{M}{M_1}$, $\frac{N}{N_1}$ en $\frac{P}{P_1}$ moeten vervangen worden door $\frac{0}{1}$, $\frac{1}{0}$ en $\frac{p}{1}$. Omdat alsdan $N_1 = 0$, $M_1 = 1$ en dus niet meer $N_1 > M_1$ is, vervalt hier het betoog, dat θ kleiner dan de eenheid is. Substituëren wij dan ook $M = 0$, $M_1 = 1$, $N = 1$, $N_1 = 0$, $P = p$ en $P_1 = 1$, zoo vinden wij:

$$\theta = p + \frac{F_1}{F}, \quad \theta' = \frac{E}{F} \quad \text{en} \quad g = 2p + \frac{F_1}{F} - \frac{E}{F} \dots (5)$$

Om de oneigenlijke breuk $\frac{0}{1}$ in rekening te doen kome, hadden wij ook kunnen onderstellen, dat de repeterende periode uit een enkel wijzergetal g bestond, en dat dus de naderende breuken $\frac{E}{E_1}$, $\frac{F}{F_1}$ en $\frac{G}{G_1}$ door $\frac{0}{1}$, $\frac{1}{0}$ en $\frac{g}{1}$ moeten vervangen worden; maar door alsdan $E = 0$, $E_1 = 1$, $F = 1$ en $F_1 = 0$ te substituëren, verkrijgen wij:

$$\theta = \frac{PM_1 + P_1M}{PN_1 + P_1N} \text{ en } \theta' = \frac{2NN_1}{PN_1 + P_1N'}$$

welke breuken blijkbaar, zoolang de eerst beschouwde onderstelling niet aangenomen wordt, wederom kleiner dan de eenheid zijn. De onderstelling, dat aan de repeterende periode slechts een enkel wijzergetal voorafgaat, is dus de eenige, die aan het oogmerk kan beantwoorden en er ook werkelijk aan beantwoordt.

Door, volgens die onderstelling, $P = p$, $P_1 = 1$, $N = 1$ en $N_1 = 0$ te nemen, wordt volgens (3):

$$x = \sqrt{\left\{ p^2 + \frac{G_1}{F} \right\}} ; \dots \dots \dots (6)$$

daar voorts g en p geheele getallen, en zoowel $\frac{F_1}{F}$ als $\frac{E}{F}$ kleiner dan de eenheid zijn, volgt uit (5) dat men hebben moet:

$$g = 2p, \dots \dots \dots (7)$$

en

$$E = F_1, \dots \dots \dots (8)$$

§ 5. Wanneer men uit eenigen betrekkingswijzer een aantal naderende breuken heeft opgemaakt, en dan den betrekkingswijzer zoekt van de verhouding der beide laatste tellers, zal men, voor dien nieuwen betrekkingswijzer, de gebezigde wijzergetallen van den eersten, in eene omgekeerde orde, terugvinden. Dit volgt onmiddellijk uit den algoritmus, waardoor men de opvolgende tellers der naderende breuken uit elkander afleidt. Uit

$$\{a, b, \dots, e, f\} = \frac{F}{F_1} \text{ en } \{a, b, \dots, e\} = \frac{E}{E_1},$$

volgt dus noodwendig

$$\frac{F}{E} = \{f, e, \dots, b, a\};$$

daar nu volgens (8) $E = F_1$ is, hebben wij:

$$\{f, e, \dots, b, a\} = \{a, b, \dots, e, f\},$$

en dus is $f = a$, $b = b$ enz.; dat wil zeggen: de wijzergetallen a, b, \dots, e, f moeten van voren naar achteren, en van achteren naar voren gelezen, volkomen dezelfde zijn; met andere woorden, zij moeten eene wederkeerige rij van getallen uitmaken.

Opdat dus de waarde van een periodieken betrekkingswijzer den eenvoudigen vorm \sqrt{U} aanneme, zijn de drie volgende voorwaarden noodzakelijk en voldoende: 1°. aan de repeterende periode moet slechts een enkel wijzergetal p voorafgaan; 2°. het laatste wijzergetal der repeterende periode moet dan $2p$ zijn; en 3°. de overige wijzergetallen der repeterende periode moeten eene wederkeerige rij van getallen uitmaken.

De laatste voorwaarde is blijkbaar van zelf vervuld, indien er tusschen p en $2p$ geen of slechts een enkel wijzergetal voorkomt; gelijk mede indien er zich tusschen p en $2p$ slechts onderling gelijke wijzergetallen bevinden.

§ 6. Voldoet nu een gegeven periodieke betrekkingswijzer aan de gevondene voorwaarden, en kan hij dus voorgesteld worden door

$$x = \{p; a, b, \dots, b, a, 2p; \text{enz.}\} = \sqrt{U} \dots (9)$$

zoo behoeft men slechts, door den gewonen algorithmus, de naderende breuken

$$\{a, b, \dots, b\} = \frac{E}{E_1}, \{a, b, \dots, b, a\} = \frac{F}{F_1} \text{ en } \{a, b, \dots, b, a, 2p\} = \frac{G}{G_1}$$

op te maken, om zich vooreerst te overtuigen, dat altijd $E = F_1$ is, en om ten anderen volgens de formule (6) de

waarde van $U = p^2 + \frac{G_1}{F}$ te vinden. Die waarde van U

kan zoowel eene meetbare breuk als een geheel getal wor-

den; de gevevene wijzergetallen leveren daaromtrent geen ander onderscheidend kenmerk op, dan dat men, na het wederkeurig deel der periode naar welgevallen aangenomen te hebben, voor p de reeks van getallen kan opsporen, die U zoo mogelijk tot een geheel getal maken.

Tot opheldering van dit een en ander mogen de volgende voorbeelden dienen, waarin telkens de drie laatste der aldaar voorkomende naderende breuken diegene zijn,

welke wij door $\frac{E}{E_1}$, $\frac{F}{F_1}$ en $\frac{G}{G_1}$ hebben voorgesteld.

1°. Zij gegeven $x = \{p; 2p; \text{enz.}\}$, zoodat tusschen p en $2p$ geen wijzergetal voorkomt.

De gewone algorithmus geeft hier:

$2p$		
$\frac{0}{1}$	$\frac{1}{0}$	$\frac{2p}{1}$

dus $E = F_1 = 0$, $F = 1$ en $G_1 = 2p$, waaruit volgt $U = p^2 + 1$ en $x = \sqrt{p^2 + 1}$.

Door $p = 1, 2, 3, \text{enz.}$ te nemen, vinden wij

$\{1; 2; \text{enz.}\} = \sqrt{2}$, $\{2; 4; \text{enz.}\} = \sqrt{5}$, $\{3; 6; \text{enz.}\} = \sqrt{10}, \text{enz.}$

2°. Zij gegeven $x = \{p; a, 2p; \text{enz.}\}$, zoodat er één wijzergetal tusschen p en $2p$ is.

Hier hebben wij:

a		$2p$
$\frac{0}{1}$	$\frac{1}{0}$	$\frac{a}{1}$
$\frac{2ap+1}{2p}$		

derhalve $E = F_1 = 1$, $F = a$ en $G_1 = 2p$, waaruit volgt

$$U = p^2 + \frac{2p}{a} \text{ en } x = \sqrt{\left\{p^2 + \frac{2p}{a}\right\}}.$$

Alsnu wordt U een geheel getal, zoo men $a = p$, $a = 2$

of $a = 1$ neemt; gelijk mede zoo men voor p een veelvoud van a , of, als a even is, voor p een veelvoud van $\frac{1}{2}a$ neemt.

Voor $a = p$, hebben wij $\{p; p, 2p; \text{enz.}\} = \sqrt{p^2 + 2}$; dus door $p = 1, 2, 3, \text{enz.}$ te nemen:

$$\{1; 1, 2; \text{enz.}\} = \sqrt{3}, \quad \{2; 2, 4; \text{enz.}\} = \sqrt{6}, \\ \{3; 3, 6; \text{enz.}\} = \sqrt{11}, \text{enz.}$$

Voor $a = 2$, komt er $\{p; 2, 2p; \text{enz.}\} = \sqrt{p^2 + p}$; dus door $p = 3, 4, 5, \text{enz.}$ te nemen:

$$\{3; 2, 6; \text{enz.}\} = \sqrt{12}, \quad \{4; 2, 8; \text{enz.}\} = \sqrt{20}, \\ \{5; 2, 10; \text{enz.}\} = \sqrt{30}, \text{enz.}$$

Voor $a = 1$, vinden wij $\{p; 1, 2p; \text{enz.}\} = \sqrt{p^2 + 2p}$; dus door $p = 2, 3, 4, \text{enz.}$ te nemen:

$$\{2; 1, 4; \text{enz.}\} = \sqrt{8}, \quad \{3; 1, 6; \text{enz.}\} = \sqrt{15}, \\ \{4; 1, 8; \text{enz.}\} = \sqrt{24}, \text{enz.}$$

Voor $p = ra$, komt er in 't algemeen $\{ra; a, 2ra; \text{enz.}\} = \sqrt{r^2 a^2 + 2r}$.

Voor $a = 2s$ en $p = rs$, desgelijks $\{rs; 2s, 2rs; \text{enz.}\} = \sqrt{r^2 s^2 + r}$.

Voor andere waarden van p en a wordt U een meetbare breuk; zoo hebben wij b. v. voor $p = 3$ en $a = 4$,

$$\{3; 4, 6; \text{enz.}\} = \sqrt{\frac{21}{2}} = \frac{1}{2}\sqrt{42}.$$

3°. Zij gegeven $x = \{p; a, a, 2p; \text{enz.}\}$, zoodat er twee wijzertallen tusschen p en $2p$ zijn. Hier hebben wij:

	a	a	$2p$
$\frac{0}{1}$	$\frac{1}{0}$	$\frac{a}{1}$	$\frac{2p(a^2 + 1) + a}{2ap + 1}$

dus $E = F$, $= a$, $F = a^2 + 1$ en $G_1 = 2ap + 1$;

waaruit volgt $U = p^2 + \frac{2ap + 1}{a^2 + 1}$.

Na voor a eene willekeurige waarde genomen te hebben, kan men de waarden van p opsporen, die $\frac{2ap + 1}{a^2 + 1}$ tot een geheel getal maken, om daardoor voor U een geheel getal te bekomen.

Nemen wij $a = 3$ en $p = 4$, dan vinden wij

$$\{4; 3, 3, 8; \text{enz.}\} = \sqrt{\frac{37}{2}} = \frac{1}{2} \sqrt{74}.$$

Nemen wij echter $a = 2$ en $p = 6$, dan komt er

$$\{6; 2, 2, 12; \text{enz.}\} = \sqrt{41}.$$

Voor eene onevene waarde van a , kan hier U geen geheel getal worden; want is a oneven, dan is in de breuk $\frac{2ap + 1}{a^2 + 1}$ de teller altijd oneven en de noemer even.

4°. Zij gegeven $x = \{p; 2, 1, 3, 1, 2, 2p; \text{enz.}\}$, zoodat er zich tusschen p en $2p$ eene wederkeerige rij van getallen bevindt, die voor het overige willekeurig is aangenomen.

Hier hebben wij:

	2	1	3	1	2	2p
$\frac{0}{1}$	$\frac{1}{0}$	$\frac{2}{1}$	$\frac{3}{1}$	$\frac{11}{4}$	$\frac{14}{5}$	$\frac{39}{14}$
						$\frac{78p + 14}{28p + 5}$

derhalve $E = F_1 = 14$, $F = 39$ en $G_1 = 28p + 5$;

waaruit volgt $U = p^2 + \frac{28p + 5}{39}$.

Alzoo is dan

$$\{p; 2, 1, 3, 1, 2, 2p; \text{enz.}\} = \sqrt{\left\{p^2 + \frac{28p + 5}{39}\right\}}.$$

Wordt nu voor p een willekeurig getal genomen, dan zou het al eene bijzondere toevalligheid zijn, indien U een

geheel getal werd. Door $p = 1$ te nemen, vinden wij dan www.libtool.com.cn

$$\{1; 2, 1, 3, 1, 2, 2; \text{enz.}\} = \sqrt{\frac{24}{13}}.$$

Willen wij voor U een geheel getal bekomen, dan moeten wij p zoodanig nemen, dat $\frac{28p + 5}{39}$ een geheel getal worde. Door eene bekende leerwijze vinden wij, dat hier toe p van den vorm $39q + 4$, dus b. v. $p = 4, 43, 82$, enz. moet zijn. Wij hebben dan ook :

$$\text{voor } p = 4, \quad \{4; 2, 1, 3, 1, 2, 8; \text{enz.}\} = \sqrt{19};$$

$$\text{voor } p = 43, \quad \{43; 2, 1, 3, 1, 2, 86; \text{enz.}\} = \sqrt{1880};$$

$$\text{voor } p = 82, \quad \{82; 2, 1, 3, 1, 2, 164; \text{enz.}\} = \sqrt{6783}; \text{enz.}$$

Zonder meer voorbeelden bij te brengen, willen wij alleen nog doen opmerken, dat men, in plaats van de breuk $\frac{F}{F_1}$ uit eene aangenomene wederkeerige rij van wijzergetal- len op te maken, ook wel die breuk derwijze kan aannemen, dat zij bij ontwikkeling zulk eene wederkeerige rij oplevert. Hiertoe behoeft men slechts voor F_1 een willekeurig getal, en daarna voor F den grootsten der beide factoren te nemen, waaria men $F_1^2 \pm 1$ heeft kunnen ontbinden. Want uit $F_1 = E$ en $FE_1 - F_1E = \pm 1$ volgt onmiddellijk $FE_1 = F_1^2 \pm 1$, en daar $F > E_1$ is, moet dus F de grootste en E_1 de kleinste der beide factoren van $F_1^2 \pm 1$ zijn. Deze ontbinding in factoren is altijd mogelijk, omdat niets verhindert de eenheid als den kleinsten factor aan te nemen.

Laat b. v. $F_1 = 19$ genomen worden, dan is $F_1^2 + 1 = 362 = 362 \times 1 = 181 \times 2$ en $F_1^2 - 1 = 360 = 360 \times 1 = 180 \times 2 = 90 \times 4 = 72 \times 5 = 60 \times 6 = \text{enz.}$

Neemt men dus voor F een der getallen 362, 181, 360, 180, 90, 72, 60, enz., dan verkrijgt men voor $\frac{F}{F_1}$ de breuken:

$$\frac{362}{19} = \{19, 19\}, \frac{181}{19} = \{9, 1, 1, 9\}, \frac{360}{19} = \{18, 1, 18\}, \frac{180}{19} = \{9, 2, 9\},$$

$$\frac{90}{19} = \{4, 1, 2, 1, 4\}, \frac{72}{19} = \{3, 1, 3, 1, 3\}, \frac{60}{19} = \{3, 6, 3\}, \text{enz.}$$

die alle eene wederkeerige rij van getallen tot betrekkingwijzers hebben. Het aantal dier wijzergetallen is blijkbaar even of oneven, naargelang F de grootste factor is van $F_1^2 + 1$, of van $F_1^2 - 1$.

§ 7. Indien men omgekeerd, als U een gegeven getal is, den betrekkingwijzer van \sqrt{U} wilde vinden, zou alles op het vinden der breuk $\frac{F}{F_1}$ nederkomen, omdat p , als de naast kleinere geheele getallenwaarde van \sqrt{U} , dadelijk bekend is. Daar $U = p^2 + \frac{G_1}{F}$ is, hebben wij $G_1 = F(U - p^2)$; maar ook is $G_1 = 2pF_1 + E_1$, en derhalve $F(U - p^2) = 2pF_1 + E_1$, of $F^2(U - p^2) = 2pFF_1 + FE_1$; volgens de laatste opmerking der voorgaande §, is echter $FE_1 = F_1^2 \pm 1$ en hierdoor wordt dan $F^2(U - p^2) = 2pFF_1 + F_1^2 \pm 1$, uit welke vergelijking wij F_1 kunnen oplossen en dan vinden

$$F_1 = -pF + \sqrt{UF^2 \mp 1}. \dots \dots (10)$$

Hieruit volgt nu

$$\frac{F}{F_1} = \frac{F}{-pF + \sqrt{UF^2 \mp 1}}$$

of wel

$$\{a, b, \dots, b, a\} = \frac{1}{-p + \sqrt{U \mp \delta}}, \dots \dots (11)$$

waarin $\delta = \frac{1}{p}$ is, en dus, als zeer klein in vergelijking van U , zou kunnen verwaarloosd worden. Uit (9) volgt echter onmiddellijk

$$\{a, b, \dots, b, a, 2p; \text{enz.}\} = \frac{1}{-p + \sqrt{U}}; \dots (12)$$

het verwaarloozen van δ in de formule (11) heeft dus geen ander gevolg, dan dat men, na het wederkeerig deel van den betrekkingswijzer gevonden te hebben, ook nog de daarop volgende wijzergetallen $2p, a, b$, enz. vinden zou. De formule (11), die *zonder* verwaarloozing van δ niet kan dienen, omdat F en dus ook δ nog onbekend is, brengt ons dus *met* die verwaarloozing tot de formule (12) terug, en wijst ons alzoo den gewonen weg tot vinding der wijzergetallen aan.

Daar die gewone weg evenwel, na het vinden der voorgedragene eigenschappen, niet meer tot het bewijs der periodiciteit behoeft te voeren, zal het bezigen eener in decimalen benaderde waarde van \sqrt{U} in de formule (12), wel het gemakkelijkst middel opleveren, om de begeerde wijzergetallen te vinden.

Laat b. v. de betrekkingswijzer van $\sqrt{43}$ gevraagd worden, dan is $p = 6$, $\sqrt{U} = \sqrt{43} = 6,5574385$, en dus

$$\frac{1}{-p + \sqrt{U}} = \frac{1}{0,5574385} = \frac{2000000}{1114877}; \text{ hiernit vinden}$$

wij dan:

$$\begin{aligned} \frac{2000000}{1114877} &= 1 + \frac{885123}{1114877}; & \frac{1114877}{885123} &= 1 + \frac{229754}{885123}; & \frac{885123}{229754} &= 3 + \frac{195861}{229754}; \\ \frac{229754}{195861} &= 1 + \frac{33893}{195861}; & \frac{195861}{33893} &= 5 + \frac{26396}{33893}; & \frac{33893}{26396} &= 1 + \frac{7497}{26396}; \\ \frac{26396}{7497} &= 3 + \frac{3905}{7497}; & \frac{7497}{3905} &= 1 + \frac{3592}{3905}; & \frac{3905}{3592} &= 1 + \frac{313}{3592}; \\ \frac{3592}{313} &= 11 + \frac{149}{313}; \end{aligned}$$

daar nu het laatstgevondene wijzergetal 11 nagenoeg het dubbel van $p = 6$ is, terwijl de eerst gevondene wijzergetallen 1, 1, 3, 1, 5, 1, 3, 1, 1, werkelijk eene wederkeerige getallenrij uitmaken, mogen wij besluiten, dat alleen het gebruik eener niet genoegzaam benaderde waarde van $\sqrt{43}$ oorzaak werd, dat wij voor het laatste wijzergetal 11 in plaats van 12 vonden; en dat wij dus hebben

$$\sqrt{43} = \{6; 1, 1, 3, 1, 5, 1, 3, 1, 1, 12; \text{enz.}\}.$$

§ 8. Hoezeer de vergelijking (10) ons niet heeft kunnen dienen tot het vinden der wederkeerige getallenrij, die in den betrekkingswijzer van \sqrt{U} voorkomt, is die vergelijking desniettemin merkwaardig, omdat zij een allereenvoudigst middel aanwijst, tot het zoogenoemde rationaalmaken der uitdrukking $\sqrt{UF^2 \mp 1}$; een onderwerp, dat niet zelden tot zulk eene groote langwijligheid aanleiding gaf *). Daar het hier eeniglijk de vraag is, als U een willekeurig gegeven onvolkomen vierkant is, voor F een geheel getal te vinden, zoodanig dat $UF^2 \mp 1$ een volkomen vierkant wordt, hebben wij volgens (10), ter beantwoording dezer vraag, onmiddellijk de formule

$$\sqrt{UF^2 \mp 1} = pF + F_1, \dots \dots (13)$$

waarin men, na de ontwikkeling van $\sqrt{U} = \{p; a, b, \dots, b, a, 2p; \text{enz.}\}$ verkregen te hebben, slechts voor F den teller der naderende breuk $\{a, b, \dots, b, a\}$ zal behoeven te nemen.

Hieromtrent valt op te merken, dat het dubbele teeken is voortgekomen uit de vergelijking $F^2 E - F_1^2 E = \pm 1$, waarin het bovenste of onderste teeken geldt, naargelang het aantal wijzergetallen in $\{a, b, \dots, b, a\}$ even of oneven is. Naargelang daarvan zal men dus ook de rationaalmaken

*) Zoo als b. v. in de door J. J. EBERT in het licht gegevene *Auszug aus EULERS Anleitung zur Algebra, 2er Theil*, Berlin 1801; bladz. 228 en volgende.

king van $\sqrt{(UF^2 - 1)}$ of van $\sqrt{(UF^2 + 1)}$ verkrijgen. Men zal echter altijd twee, drie of meer repeterende periodes als eene enkele kunnen beschouwen. Als in $\{a, b, \dots, b, a\}$ een even aantal wijzergetallen voorkomt, zal dit aantal, door er telkens eene periode bij te voegen beurtelings even en oneven worden, zoodat men dan ook beurtelings waarden voor F zal vinden, die $\sqrt{(UF^2 - 1)}$ of $\sqrt{(UF^2 + 1)}$ rationaal maken. Als echter $\{a, b, \dots, b, a\}$ een oneven aantal wijzergetallen bevat, zal dit aantal, door bijvoeging van een of meer perioden, altijd oneven blijven, en men kan, in dat geval, alleen waarden voor F vinden, waardoor $\sqrt{(UF^2 + 1)}$ rationaal wordt. Het rationaal maken van $\sqrt{(UF^2 + 1)}$ is dus altijd, dat van $\sqrt{(UF^2 - 1)}$ niet altijd mogelijk.

Wil men b. v. $\sqrt{(14F^2 \mp 1)}$ rationaal maken, zoo ontwikkelde men $\sqrt{14} = \{3; 1, 2, 1, 6; \text{enz.}\}$, als wanneer men, door het oneven aantal wijzergetallen, dat in het wederkeerig deel der periode bevat is, dadelijk ontdekt, dat geenszins $\sqrt{(14F^2 - 1)}$, maar alleen $\sqrt{(14F^2 + 1)}$ rationaal gemaakt kan worden. Verder make men, met het eerste wijzergetal der repeterende periode te beginnen, door den gewonen algorithmus, de volgende rij van naderende breuken op:

	1	2	1	6	1°	2	1	6	1	2	1	6
$\frac{0}{1}$	$\frac{1}{0}$	$\frac{1}{1}$	$\frac{3}{2}$	$\frac{4}{3}$	$\frac{27}{20}$	$\frac{31}{23}$	$\frac{89}{66}$	$\frac{120}{89}$	$\frac{809}{600}$	$\frac{929}{689}$	$\frac{2667}{1978}$	$\frac{3596}{2667}$

dan zullen de tellers der breuken, die aan het wijzergetal 6 voorafgaan, allen voor F genomen kunnen worden, om $\sqrt{(14F^2 + 1)}$ rationaal te doen worden, en voor die rationale waarde volgens (13) te vinden $3F + F_1$. Zoo hebben wij voor $F = 4$, $F = 120$ en $F = 3596$

$$\sqrt{(14 \times 4^2 + 1)} = 3 \times 4 + 3, \sqrt{(14 \times 120^2 + 1)} = 3 \times 120 + 89,$$

$$\sqrt{(14 \times 3596^2 + 1)} = 3 \times 3596 + 2667.$$

Wil men $\sqrt{(41 F^2 \mp 1)}$ rationaal maken, dan heeft men $\sqrt{41} = \{6; 2, 2, 12, \text{enz.}\}$; dus

	2	2	12	2	2	12	2	2	12	
$\frac{1}{0}$	$\frac{2}{1}$	$\frac{5}{2}$	$\frac{62}{25}$	$\frac{129}{52}$	$\frac{320}{129}$	$\frac{3969}{1600}$	$\frac{8258}{3329}$	$\frac{20485}{8258}$	enz.	

en door nu de naderende breuken te gebruiken, die telkens aan het wijzergetal 12 voorafgaan, vindt men, daar hier het wederkeurig deel der periode een even aantal wijzergetallen telt, beurtelings de rationaalmaking van $\sqrt{(41 F^2 - 1)}$ en van $\sqrt{(41 F^2 + 1)}$. Zoo hebben wij voor $F = 5$, $F = 320$ en $F = 20485$,

$$\sqrt{(41 \times 5^2 - 1)} = 6 \times 5 + 2; \quad \sqrt{(41 \times 320^2 + 1)} = 6 \times 320 + 129;$$

$$\sqrt{(41 \times 20485^2 - 1)} = 6 \times 20485 + 8258.$$

Doet zich het geval voor, dat de ontwikkeling van \sqrt{U} geen, of slechts een enkel, wijzergetal tusschen p en $2p$ oplevert, dan voldoen in het eerste geval al de tellers, der als boven opgemaakte naderende breuken, aan het beurtelings rationaal maken van $\sqrt{(UF^2 - 1)}$ en $\sqrt{(UF^2 + 1)}$. In het andere geval voldoen die tellers beurtelings aan het rationaal maken van $\sqrt{(UF^2 + 1)}$, terwijl het rationaal maken van $\sqrt{(UF^2 - 1)}$ onmogelijk is.

Wil men b. v. $\sqrt{(2 F^2 \mp 1)}$ rationaal maken, dan heeft men $\sqrt{2} = \{1; 2; \text{enz.}\}$; dus

		2	2	2	2	2	
$\frac{0}{1}$	$\frac{1}{0}$	$\frac{2}{1}$	$\frac{5}{2}$	$\frac{12}{5}$	$\frac{29}{12}$	$\frac{70}{29}$	enz.

alzoo wordt $\sqrt{(2 F^2 - 1)}$ rationaal door $F = 1$, $F = 5$, $F = 29$, enz. te nemen, terwijl voor $F = 2$, $F = 12$, $F = 70$, enz. $\sqrt{(2 F^2 + 1)}$ rationaal wordt.

Wil men daarentegen $\sqrt{(3 F^2 \mp 1)}$ rationaal maken, dan heeft men $\sqrt{3} = \{1; 1, 2; \text{enz.}\}$; dus

	1	2	1	2	1	2	1	2	1
$\frac{0}{1}$	$\frac{1}{0}$	$\frac{1}{1}$	$\frac{3}{2}$	$\frac{4}{3}$	$\frac{11}{8}$	$\frac{15}{11}$	$\frac{41}{30}$	$\frac{56}{41}$	enz.

diensvolgens wordt $\sqrt{3F^2 + 1}$ rationaal door $F = 1$, $F = 4$, $F = 15$, $F = 56$, enz. te nemen; terwijl het rationaalmaken van $\sqrt{3F^2 - 1}$ onmogelijk is.

§ 9. Daar U in de formule (13) niet slechts een geheel getal, maar ook een meetbaar gebroken grooter dan de eenheid kan voorstellen, kan het voorgaande dadelijk toegepast worden tot het rationaalmaken van $\sqrt{UF^2 + r^2}$ U , r en F geheele getallen voorstellende, waarvan U en r gegeven zijn, terwijl F te vinden is.

Stellen wij namelijk $\frac{U}{r^2} = U$, dan hebben wij terstond

$\sqrt{UF^2 + r^2} = r\sqrt{UF^2 + 1}$, en de begeerde rationaalmaking is dus terug gebragt tot die van $\sqrt{UF^2 + 1}$, waarin nu echter U een meetbaar gebroken is.

Wil men b. v. $\sqrt{21F^2 + 4}$ rationaal maken, dan heeft men $\sqrt{21F^2 + 4} = 2\sqrt{\frac{21}{4}F^2 + 1}$; nu zal men vinden $\sqrt{\frac{21}{4}} = \{2; 3, 2, 3, 4; \text{enz.}\}$; dus

	3	2	3	4	3	2	3	4	
$\frac{0}{1}$	$\frac{1}{0}$	$\frac{3}{1}$	$\frac{7}{2}$	$\frac{24}{7}$	$\frac{103}{30}$	$\frac{333}{97}$	$\frac{769}{224}$	$\frac{2640}{769}$	enz.

alzoo wordt $\sqrt{21F^2 + 4}$ rationaal, door $F = 24$, $F = 2640$, enz. te nemen.

GEWONE VERGADERING

DER AFDEELING

WIS- EN NATUURKUNDIGE WETENSCHAPPEN

GEHOUDEN DEN 26^{ten} MAART 1864.



Tegenwoordig de Heeren: G. SIMONS, P. HARTING,
J. W. L. VAN OORDT, W. C. H. STARING, J. VAN GEUNS,
J. BOSSCHA JR., R. VAN REES, J. G. S. VAN BREDÁ,
V. S. M. VAN DER WILLIGEN, E. H. VON BAUMHAUER,
C. J. MATTHES, D. BIERENS DE HAAN, H. J. HALBERTSMA,
A. H. VAN DER BOON MESCH, J. VAN DER HOEVEN,
G. E. VOORHELM SCHNEEVOOGT, N. W. P. RAUWENHOFF,
F. J. STAMKART, P. ELIAS, A. W. M. VAN HASSELT,
F. C. DONDERS, C. H. D. BUYS BALLOT, P. L. RIJKE,
G. J. VERDAM, J. VAN GOGH, P. J. VAN KERCKHOFF,
en van de Letterkundige Afdeeling: L. A. TE WINKEL.

Na voorlezing, goedkeuring en vaststelling van het Proces-Verbaal der vorige Zitting, komen ter tafel Brieven ten geleide van Boekgeschenken van de navolgende Heeren: 1°. Minister van Koloniën ('s Gravenhage, 11 Maart 1864. Lett. A.^{az} N°. 25);

2°. Minister van Buitenlandsche zaken ('s Gravenhage, 19 Maart 1864, N°. 1861); 3°. J. H. LELIMAN, Secretaris der Maatschappij: Tot bevordering der Bouwkunst (Amsterdam, 4 Maart 1864, N°. 5); 4°. E. OLIVIER (s' Gravenhage, 9 Maart 1864); 5°. P. DUBOURCQ (Amsterdam, 3 Maart 1864); 6°. WÖHLER, Beständ. Secretär der Königl. Gesellschaft der Wissenschaften zu Göttingen; 7°. CH. HOLST, Secretär der Kongl. Norske Frederiks Universitet (Christiania, 31 Oct. 1853); 8°. SIEMENS, Schriftführer der Naturforschenden Gesellschaft zu Halle (16 Febr. 1864); 9°. D. STRICKER, Secretär der Senckenbergischen Naturforschenden Gesellschaft in Frankfurt a/M. (F. a/M. 30 Januarij 1864); 10°. Dr. RENARD. 1^r Secrétaire de la Société Imp. des Naturalistes de Moscou (Moskau 10^d/₂₂ Sept. 1863).

Worden gelezen missives van dankzegging voor ontvangen geschriften der Akademie van de navolgende Heeren: 1°. BUYS BALLOT, Hoofd-Directeur van het Koninkl. Nederl. Meteorologisch Instituut (Utrecht, 25 Maart 1864, N°. 105); 2°. D. T. VAN DER PANT, 1^{en} Secretaris van het Bataafsche Genootschap der proefondervindelijke wijsbegeerte te Rotterdam (Rotterdam, 20 Maart 1864); 3°. J. TIDEMAN, Secretaris van het Koninkl. Instituut van Ingenieurs ('s Hage, 12 Maart 1864, N°. 494); 4°. J. H. LELIMAN, Secretaris der Maatschappij: Tot bevordering der Bouwkunst (Amsterdam, 19 Maart 1864, N°. 7.); 5°. W. N. DU RIEU, Secretaris van de Maatschappij der Nederlandsche Letterkunde (Leiden, Febr. 1864); 6°. A. GRAS, Assist. au Secréta-

riat de l'académie royale des sciences, (Turin 10 Aout. 1863); 7°. J. M. LATINO COELHO, Secrétaire général de l'académie royale des sciences de Lisbonne (Lisb. 3 Mars 1864); 8°. OTTO STRUVE, Director der Nicolai-Hauptsternwarte (Pulkowa, 20 Februar 1864, No. 55); 9°. D. STRICKER, Bibliothekar der Senckenbergischen Naturforschenden Gesellschaft (Frankfort a/M., 30 Jan. 1864).

De Secretaris berigt, dat de Commissie voor de *Verlagen en Mededeelingen* geen bezwaar heeft gemaakt tegen het opnemen der Bijdragen van de Heeren:

P. BLEEKER, *Synonyma murænorum Indo-archipelagicorum lucusque observatorum revisa*;

J. C. DONDERS, *Over het zien bij verschil in refractie der beide oogen en de hulpmiddelen daarbij aan te wenden*;

H. W. SCHROEDER VAN DER KOLK, *Over de mechanische energie bij scheikundige werkingen*.

Is ingekomen van den Heer BLEEKER eene *quatrième Notice sur la Faune ichthyologique de l'île de Bouro*. Verzending naar de Commissie van redactie voor de *Verlagen en Mededeelingen*.

Wordt kennis genomen van een schrijven van den heer J. A. VAN DISSEL, 2^{en} stadsgeneesheer te Samarang, met ingesloten tweetal monsters van vulcanische asch. Deze worden in handen gesteld van den heer A. H. VAN DER BOON MESCH met beleefd

verzoek om daarover in eene volgende Vergadering verslag uit te brengen.

De Heer v. s. m. VAN DER WILLIGEN draagt een stuk voor: *Over de Refractie-coëfficiënten van mengsels van zwavelzuur en water*, hetwelk hij ter plaatsing in de Verhandelingen aanbiedt. De Heeren R. VAN REES EN F. J. STAMKART worden uitgenodigd, daaromtrent der Afdeeling van voorlichting en raad te willen dienen, hetgeen zij op zich nemen.

De Heer F. C. DONDERS geeft een geschiedkundig overzicht van de Leer van het Timbre als inleiding tot zijne Beschouwingen *over het Timbre der Vocalen*. Tot deze overgaande levert hij vooreerst een schema der vocalen, gecompleteerd naar dat van DU BOIS-REYMOND den oudere; verklaart derzelve mechanisme, onderzocht met den binoculairen oogspiegel; beschrijft de verschillende methoden om de eigen toonen der mondholte te bepalen en deelt *zijne* resultaten mede, betoogende voorts, dat niet slechts de bepaalde boventoonen van het stemgeluid in de mondholte worden versterkt, maar dat ook de luchtschommelingen in de mondholte op den trillingsvorm der stembanden van invloed zijn, die aldus dezelfde boventoonen reeds in het oorspronkelijke stemgeluid sterker kunnen voortbrengen. De Spreker eindigt met zijne onderzoekingen mede te deelen over den trillingsvorm der vocalen met behulp van den phonauto-graph van SCOTT. Hij constateert:

1° dat dezelfde vocaal in denzelfden toon gezon-

gen, op gelijke wijze geregistreerd, steeds denzelfden typus van trillingsvorm, en bij denzelfden persoon volstrekt denzelfden trillingsvorm heeft, kenmerkend voor elke der veertien vocalen en gewijzigd bij gering verschil in dialect;

2° dat de phasen, waarin de partiële trillingen van denzelfden vocaalklank zich bevinden, telkens op gelijke wijze terugkeeren.

De Heer R. LOBATO, verhinderd de Vergadering bij te wonen, heeft zijne Bijdrage, bestemd voor de Verslagen en Mededeelingen, ingezonden. Zij voert tot opschrift: *Over het vormen der vergelijkingen, welke wortels de zijden en diagonalen der regelmatige veelhoeken doen kennen.* Uit hetgeen de Secretaris daarvan mededeelt, blijkt: dat hier eene andere oplossingswijze wordt voorgesteld dan door den Heer C. H. D. BUYS BALLOT onlangs van dit vraagstuk gegeven is. — Het Betoog zal naar de Commissie van redactie verzonden worden.

Daar niemand meer het woord verlangt, wordt, na resumtie der aantekeningen, de Zitting opgeheven.

SYSTEME DE FRANGES RECTILIGNES,

QUI S'OBSERVENT EN MÊME TEMPS QUE

LES ANNEAUX DE NEWTON.

PAR

V. S. M. VAN DER WILLIGEN.

En regardant sous une grande inclinaison les verres, glace bien plane et lentille biconvexe, entre lesquels les anneaux de NEWTON se forment, on aperçoit aisément tant à la lumière du jour qu'à la lumière de l'alcool salé, deux systèmes d'anneaux au moins, qui se croisent; l'un est le système ordinaire, disons primaire, l'autre je l'appellerai secondaire, parce qu'il est produit par la double réflexion d'un autre système primaire. Outre ces systèmes d'anneaux on peut observer encore plusieurs franges à peu près rectilignes et parallèles, à bords colorés dans la lumière du jour; ces franges ont une direction transversale sur les verres, c'est-à-dire perpendiculaire au plan normal qu'on peut se figurer par le rayon incident et l'oeil de l'observateur; elles s'aperçoivent surtout aisément vers les bords de la lentille, à droite et à gauche des anneaux, en convergant à mesure qu'elles s'approchent de ces bords, bien entendu quand c'est la lentille bi-convexe qui est placée au-dessus. Je remarquerai que pour bien les distinguer, il faut se placer de ma-

nière que l'image trois fois réfléchié et agrandie de la flamme ou du châssis, ou en général de la source de la lumière, se voie à gauche ou à droite du centre des verres.

Mainte fois déjà ces franges avaient attiré mon attention, sans que je susse exactement m'en rendre compte. Et pourtant l'explication, comme j'ai trouvé depuis, en est assez simple et se présente naturellement, en suivant le chemin des rayons qui naissent par la réflexion et la division d'un rayon incident quelconque. Ayant constaté leur mode de formation, j'étais curieux de savoir, si personne ne les eût aperçues avant moi, et voilà que j'ai trouvé dans le *Wörterbuch* de GEHLER que JOHN KNOX les aurait observées dès 1815 *).

En effet dans un mémoire plein de recherches intéressantes sur les systèmes d'anneaux qui se forment avec deux ou trois verres superposés, il fait mention aussi de ces franges rectilignes, qu'il décrit, sans cependant en éclaircir l'origine. C'est à l'aide de la carte ou de l'écran de WILLIAM HERSCHEL, qu'il dit avoir découvert tous ces phénomènes; cet écran toutefois ne sert dans ces expériences qu'à trouver plus facilement l'image triplement réfléchié de la flamme ou des vitres.

L'explication de ces franges est la suivante, dont on reconnaîtra la justesse en mesurant leurs distances mutuelles. Soit CD (fig. 1) la glace, EF la lentille bi-convexe superposée, G le point de contact. Le rayon incident Aa, après avoir pénétré dans la lentille, se divise en b en deux parties, dont l'une bc est réfléchié immédiatement, tandis que l'autre s'en va frapper la glace en b' avant de rebrousser chemin selon b'c'; bc est réfléchi de nouveau en c, suivant cd, et atteint la glace à son tour en e, où il est réfléchi suivant ef; la partie b'c' enfin est réfléchié suivant

*) *Philosophical Transactions of the Royal Society at London*. 1815, p. 161 et seqq.

$d'd'$ et derechef suivant $d'f$. Ainsi nous avons pour résultat deux rayons sortants, l'un ef et l'autre $d'f$, qui, à des grandeurs du second ordre près, coïncident et sont parallèles à leur sortie du verre. Ces deux rayons qui, résultant du rayon unique Δa , aboutissent à l'oeil placé en B suivant fB , ont fait respectivement dans le verre convexe et la couche d'air les chemins $abcdef$ et $abb'c'd'f$; or ces chemins n'ont pas précisément la même longueur, donc ils peuvent donner lieu à des phénomènes d'interférence. Hormis la différence de chemin, provenant de l'inégale épaisseur des couches d'air en b' et en e , il faudra encore avoir égard à une autre différence, qui naît de la courbure de la face supérieure du verre convexe et de la diminution de l'épaisseur de ce verre, qui en résulte nécessairement, et ne négliger non plus le changement d'inclinaison des rayons réfléchis, qui doit son origine à cette même courbure.

La fig. 2^{me} représente la marche intérieure des rayons sur une plus grande échelle; les deux rayons se trouvent plus espacés ici, afin qu'on puisse mieux les discerner. J'appelle r le rayon de courbure de la surface EHF de la lentille; soit R celui de EGF ; f la distance du foyer principal de la lentille; D l'épaisseur HG au centre; K l'épaisseur en quelque autre point e . La distance Ge ou $\alpha\gamma$ du centre au point e , où le rayon cd est réfléchi par la glace, je l'appellerai x ; soit A l'angle que les rayons sortants en f ou réfléchis en e forment dans l'air avec la normale sur ce verre plan, p. e. l'angle que de forme avec la normale au point e , et α l'angle correspondant du rayon réfracté dans le verre avec sa normale, p. e. l'angle que forme cd avec la normale; représentons l'épaisseur de la couche d'air en b' par u et celle en e par u' ; soit enfin n l'indice de réfraction du verre employé.

Si nous supposons pour plus de facilité que la lu-

mière suive le chemin inverse de f vers b , il est évident que l'angle abh n'est plus égal à l'angle en d que nous avons nommé a , et cela à cause de la réflexion qui a eu lieu en c contre la surface supérieure assez fortement courbée de la lentille; dans cette réflexion l'angle de cb avec la verticale s'est accru et par conséquent celui de ab avec sa normale bh ; cet angle acquiert une valeur égale à $a + \frac{2(x - K \operatorname{tg} a)}{r}$, vu que la distance du point c à GH est égale à $x - K \operatorname{tg} a$, et en négligeant $\frac{1}{R}$ contre $\frac{1}{r}$, ce qui est parfaitement permis dans nos expériences.

La tangente de cet angle dans le verre devient donc pour le rayon bc égale à $\operatorname{tg} a + \frac{2(x - K \operatorname{tg} a)}{r \cos^2 a}$; et ainsi la différence de x pour les points b et d , ou b' et e , sera égale à $2K \left(\operatorname{tg} a + \frac{(x - K \operatorname{tg} a)}{r \cos^2 a} \right)$.

Le changement de a entraîne celui de l'angle A au point b dont le cosinus devient $\cos A - 2n \operatorname{tg} A \cdot \cos a \frac{x - K \operatorname{tg} a}{r}$.

Faute de contact des deux verres il y aura une couche d'air en G , dont l'épaisseur que je nommerai U , se laisse déterminer chaque fois par la mesure des anneaux colorés; donc la différence de chemin produite par la lame d'air en e sera $2u \cos A = \left(\frac{x^2}{R} + 2U \right) \cos A$; celle qui est produite en b' s'exprimera par:

$$2u' \left(\cos A - 2n \operatorname{tg} A \cdot \cos a \frac{x - K \operatorname{tg} a}{r} \right)$$

$$= \left\{ \frac{\left(x - 2K \left(\operatorname{tg} a + \frac{x - K \operatorname{tg} a}{r \cos^2 a} \right) \right)^2}{R} + 2U \left\{ \left(\cos A - 2n \operatorname{tg} A \cdot \cos a \frac{x - K \operatorname{tg} a}{r} \right) \right. \right.$$

10*

Cette seconde différence de chemin déduite de la première, donnera la perte relative de nos deux rayons, qu'il faut attribuer aux couches d'air parcourues. Mais en outre les longueurs des deux rayons dans la lentille ne sont plus égales : cd est plus long que $c'd'$, et bc est plus long que celui qui aboutit à c' . Ces deux paires de lignes peuvent être supposées parallèles ; le chemin bcd a sur l'autre un excédant, qui, en le multipliant par l'indice de réfraction n pour le réduire à l'air comme milieu, s'exprime par

$$\frac{2n(x - K \operatorname{tg} a)^2}{R} \cdot \frac{x - K \operatorname{tg} a}{\cos a} \left(\frac{1}{R} + \frac{1}{r} \right) \operatorname{tg} A$$

$$+ 4nU \operatorname{tg} A \frac{x - K \operatorname{tg} a}{\cos a} \left(\frac{1}{R} + \frac{1}{r} \right),$$

ou, en négligeant encore $\frac{1}{R}$ contre $\frac{1}{r}$,

$$\frac{2n(x - K \operatorname{tg} a)^2}{Rr \cos a} \operatorname{tg} A + 4nU \operatorname{tg} A \frac{x - K \operatorname{tg} a}{r \cos a}.$$

La valeur de K dans ces formules se rapporte rigoureusement au point c .

En résultat la différence totale de chemin pour nos deux rayons $bcdef$ et $bb'c'd'f$, que je nommerai W , et qui donne le surplus du premier sur le second au point de sortie f , réduite à l'air comme milieu, sera :

$$W = \left(\frac{x^2}{R} + 2U \right) \cos A - \left\{ \frac{\left[x - 2K \left(\operatorname{tg} a + \frac{x - K \operatorname{tg} a}{r \cos^2 a} \right) \right]^2}{R} + 2U \right\} \cos A - 2n \operatorname{tg} A \cos a \frac{x - K \operatorname{tg} a}{r} + \frac{2n(x - K \operatorname{tg} a)^2}{Rr \cos a} \operatorname{tg} A + 4nU \operatorname{tg} A \frac{x - K \operatorname{tg} a}{r \cos a}$$

D'abord si nous rejetons de cette formule les termes $\frac{x^2}{R} \cos A$ et $-\frac{x^2}{R} \cos A$ qui s'entre-détruisent, il vient :

$$W = 2 U \cos. A$$

$$+ \left\{ \frac{4 K \left(tg. a + \frac{x - K tg. a}{r \cos. a} \right) x - 4 K^2 \left(tg. a + \frac{x - K tg. a}{r \cos. a} \right)^2}{R} + 2U \right\} \times$$

$$\left(\cos. A - 2n tg. A \cos. a \frac{x - K tg. a}{r} \right) + x^2 \cdot 2n tg. A \cos. a \frac{x - K tg. a}{R r}$$

$$+ 2n \frac{(x \cdot K tg. a)^2}{R r \cos. a} tg. A + 4n U tg. A \frac{x - K tg. a}{r \cos. a} \dots (II)$$

En négligeant les produits comme les puissances des corrections de $tg. a$ et de $\cos. A$, nous allons simplifier cette formule autant que possible. Dans nos expériences r avait une valeur de 100 centimètres environ et R une valeur au dessous de 5000 centimètres; ainsi r^2 est égal à 10000, c'est-à-dire plus de deux fois plus grand que R ; nous avons négligé contre les termes divisés par r ceux qui étaient divisés par R , à plus forte raison il est permis de négliger les termes dans lesquels r s'élève à la deuxième puissance au dénominateur.

Par conséquent on aura :

$$r = 4 \frac{K tg. a}{R} x \cos. A + 4 \frac{K \cos. A}{R} \frac{x - K tg. a}{r \cos. a} x - 8n \frac{K tg. a tg. A \cos. a}{R} \times \frac{x - K tg. a}{r} x$$

$$+ 4 \frac{K^2 tg. a^2}{R} \cos. A + 8n \frac{K^2 tg. a^2}{R} tg. A \cos. a \times \frac{x - K tg. a}{r} - 8 \frac{K^2 tg. a}{R} \times \frac{x - K tg. a}{r \cos. a} \cos. A$$

$$+ n U tg. A \cos. a \frac{x - K tg. a}{r} + 2n x^2 tg. A \cos. a \frac{x - K tg. a}{R r} + 2n \frac{(x - K tg. a)^2}{R r \cos. a} tg. A$$

$$+ 4n U tg. A \frac{x - K tg. a}{r \cos. a} \dots \dots \dots (III)$$

Cette formule, tant soit peu compliquée, se réduit beaucoup par la réunion des termes qui ont des facteurs en

commun. On peut joindre deux à deux le premier terme et le quatrième, le deuxième et le sixième, le troisième et le cinquième; ce qui donne:

$$\begin{aligned}
 W = & 4 \frac{K \operatorname{tg} . a (x - K \operatorname{tg} . a)}{R} \cos . A + 4 \frac{K (x - K \operatorname{tg} . a) (x - 2K \operatorname{tg} . a)}{R r \cos . ^2 a} \cos . A \\
 & - 8n \frac{K \operatorname{tg} . a (x - K \operatorname{tg} . a)^2}{R r} \operatorname{tg} . A . \cos . a + 2n \frac{x^2 (x - K \operatorname{tg} . a)}{R r} \operatorname{tg} . A . \cos . a \\
 & + 4n U \frac{x - K \operatorname{tg} . a}{r} \operatorname{tg} . A . \cos . a + 2n \frac{(x - K \operatorname{tg} . a)^2}{R r \cos . a} \operatorname{tg} . A \\
 & + 4n U \frac{x - K \operatorname{tg} . a}{r \cos . A} \operatorname{tg} . A \dots \dots \dots (IV)
 \end{aligned}$$

Le quatrième terme de cette formule peut se réunir encore au troisième, et les termes en U peuvent être multipliés et divisés par R , pour avoir partout R au dénominateur; alors on aura:

$$\begin{aligned}
 W = & 4 \frac{K \operatorname{tg} . a (x - K \operatorname{tg} . a)}{R} \cos . A + 4 \frac{K (x - K \operatorname{tg} . a) (x - 2K \operatorname{tg} . a)}{R r \cos . ^2 a} \cos . A \\
 & + 2n \frac{(x - 2K \operatorname{tg} . a)^2 (x - U \operatorname{tg} . a)}{R r} \operatorname{tg} . A . \cos . a + 2n \frac{(x - K \operatorname{tg} . a)^2}{R r \cos . a} \operatorname{tg} . A \\
 & + 4n U R \frac{x - K \operatorname{tg} . a}{R r} \operatorname{tg} . A . \cos . a + 4n U R \frac{x - K \operatorname{tg} . a}{R r \cos . a} \operatorname{tg} . A \dots (V)
 \end{aligned}$$

J'aurais bien pu obtenir cette formule de quelque autre manière, mais je crois que ce procédé-ci est assez expéditif et facile à suivre; aussi je m'en tiens là.

En mettant en évidence le facteur commun $\frac{1}{R}$, j'écris la formule comme il suit

$$\begin{aligned}
W = \frac{1}{R} & \left\{ 4Ktg.a(x-Ktg.a)\cos.A + 4 \frac{K(x-Ktg.a)(x-2Ktg.a)}{r \cos.^2 a} \cos.A \right. \\
& + 2n \frac{(x-2Ktg.a)^2(x-Ktg.a)}{r} tg.A.\cos.a + 2n \frac{(x-Ktg.a)^2}{r \cos. a} tg.A \\
& \left. + 4nUR \frac{x-Ktg.x}{r} tg.A\cos a + 4nUR \frac{x-Ktg.a}{r \cos.a} tg.A \right\} = \frac{Z}{R}. \text{ (VI)}
\end{aligned}$$

Or sous cette forme je vais en déduire une autre qui donnera la valeur d'une quantité que l'on peut aisément mesurer. Les franges forment des lignes à peu près parallèles à un diamètre de la lentille, et c'est leur distance mutuelle prise à quelque distance déterminée du centre que j'ai en vue. La distance de deux minima consécutifs de ces franges se détermine en faisant accroître la différence de chemin W d'une valeur égale à une ondulation entière λ . En effet supposons W différenciée par rapport à x et l'accroissement de W égal à λ , alors l'accroissement de x donnera la distance de deux minima consécutifs mesurée dans la direction F fig. 2, c'est-à-dire perpendiculairement aux franges.

Différentions donc le second membre de (VI) en supposant ces accroissements infiniment-petits, ou plutôt en négligeant les secondes différences; nous aurons:

$$\lambda = \frac{\delta W}{\delta x} \delta x = \frac{\delta Z}{R \delta x} \delta x. \dots \dots \text{ (VII)}$$

d'où

$$\delta x = R\lambda \frac{1}{\frac{\delta Z}{\delta x}} \dots \dots \dots \text{ (VIII)}$$

pour la distance mutuelle des franges.

Les quantités A et a , et pareillement K , dépendent de x , à cause de la position fixe de l'oeil. Soit O la hauteur de l'oeil au-dessus de la surface supérieure de la lentille, c'est-

à-dire la perpendiculaire abaissée de l'oeil sur le plan horizontal qu'on peut se figurer par f fig. 2, et P la distance du pied de cette perpendiculaire au point f , on aura $\text{tg. } A = \frac{P}{O}$. K sera égal à $D - \frac{x^2}{2r}$, en négligeant

de nouveau $\frac{1}{R}$ contre $\frac{1}{r}$. Si l'on substitue ces valeurs dans notre formule, elle deviendra d'une longueur considérable, conséquence inévitable de ce que la lentille a le dessus.

Nous avons compté x de α vers F ; ainsi nous aurons:

$$\begin{aligned} \frac{\delta \text{tg. } A}{\delta x} &= -\frac{1}{O}, \quad \frac{\delta A}{\delta x} = -\frac{\cos^2 A}{O}, \quad \frac{\delta \cos. A}{\delta x} = \frac{\sin. A \cos.^2 A}{O}, \\ \frac{\delta \sin. A}{\delta x} &= -\frac{\cos.^2 A}{O}, \quad \frac{\delta \sin. a}{\delta x} = -\frac{\cos.^2 A}{nO}, \quad \frac{\delta \cos. a}{\delta x} = \\ \frac{\sin. a \cos.^2 A}{nO \cos. a} &= \frac{\text{tg. } a \cos.^2 A}{nO}, \quad \frac{\delta \text{tg. } a}{\delta x} = -\frac{\cos.^2 A}{nO \cos.^2 a} \text{ et en-} \\ \text{fin } \frac{\delta K}{\delta x} &= -\frac{x}{r}. \end{aligned}$$

La différentiation de (VI) mène à une longue série de termes; afin de l'abrégier je supprime d'abord tous ceux qui contiennent r^2 au dénominateur. Avec les termes où rO se trouve au dénominateur il faut plus de ménagements, parceque dans mes expériences O n'est que la troisième ou quatrième partie de r ; c'est pourquoi j'ai conservé ces termes. J'écrirai maintenant par sections les termes obtenus par la différentiation des termes successifs de W , en observant l'ordre suivant, que dans chaque section je différentie d'abord x , ensuite K , puis $\cos. A$ et $\text{tg. } A$ et enfin $\text{tg. } a$ et $\cos. a$. Les termes en $\frac{1}{r^2}$ sont supprimés dès à présent; quant-aux autres qui n'ont qu'une petite valeur, nous verrons plus tard si l'on peut les négliger. En opérant ainsi je trouve:

$$\frac{W}{\partial x} R = 4 K \operatorname{tg} . a \cos . A - 4 \frac{x(x-2 K \operatorname{tg} . a)}{r} \operatorname{tg} . a \cos . A$$

$$\frac{(x-K \operatorname{tg} . a)}{O} \operatorname{tg} . a \sin . A \cos .^2 A - 4 \frac{K(x-2 K \operatorname{tg} . a)}{n O \cos .^3 a} \cos .^4 A \dots$$

$$\frac{(2x-3 K \operatorname{tg} . a)}{r \cos .^2 a} \cos . A + 4 \frac{K(x-K \operatorname{tg} . a)(x-2 K \operatorname{tg} . a)}{r O \cos .^2 a} \sin . A \cos .^2 A$$

$$\frac{(3x-4 K \operatorname{tg} . a)}{r n O \cos .^5 a} \cos .^4 A - 8 \frac{K(x-K \operatorname{tg} . a)(x-2 K \operatorname{tg} . a)}{r n O \cos .^3 a} \operatorname{tg} . a \cos .^4 A \dots$$

$$\frac{(x-2 K \operatorname{tg} . a)(3x-4 K \operatorname{tg} . a)}{r} \cos . a \operatorname{tg} . A - 2n \frac{(x-2 K \operatorname{tg} . a)^2(x-K \operatorname{tg} . a)}{r O} \cos . a$$

$$\frac{5x-6 K \operatorname{tg} . a)(x-K \operatorname{tg} . a)}{r O \cos .^2 a} \cos .^3 A \operatorname{tg} . A + 2 \frac{(x-2 K \operatorname{tg} . a)^2(x-K \operatorname{tg} . a)}{r O} \operatorname{tg} . a \cos .^3 A \operatorname{tg} . A ..$$

$$\frac{(x-K \operatorname{tg} . a)^2}{r \cos . a} \operatorname{tg} . A - 2n \frac{(x-K \operatorname{tg} . a)^3}{r O \cos . a} + 6 \frac{K(x-K \operatorname{tg} . a)^2}{r O \cos .^4 a} \cos .^3 A \operatorname{tg} . A$$

$$\frac{(x-K \operatorname{tg} . a)^3}{r O \cos .^2 a} \operatorname{tg} . a \cos .^3 A \operatorname{tg} . A \dots + 4n \frac{R U}{r} \cos . a \operatorname{tg} . A$$

$$+ \frac{R U(x-K \operatorname{tg} . a)}{r O} \cos . a + 4 \frac{K R U}{r O \cos .^2 a} \cos .^3 A \operatorname{tg} . A + 4 \frac{R U(x-K \operatorname{tg} . a)}{r O} \operatorname{tg} . a \cos .^3 A \operatorname{tg} . A ..$$

$$n \frac{R U}{r \cos . a} \operatorname{tg} . A - 4n \frac{R U(x-K \operatorname{tg} . a)}{r O \cos . a} + 4 \frac{K R U}{r O \cos .^4 a} \cos .^2 A \operatorname{tg} . A$$

$$U \frac{(x-K \operatorname{tg} . a) \operatorname{tg} . a}{r O \cos .^2 a} \cos .^3 A \operatorname{tg} . A . \text{(IX)}$$

En tout 24 termes; de tous les termes qui résultent de la différentiation de K , je n'ai admis que celui qui provient du premier terme de la formule (VI), parceque c'est le seul qui ne contienne quelque puissance de r au dénominateur. Les termes qui ont U comme facteur peuvent être

négligés ordinairement, puisque on est à même de réaliser un contact satisfaisant au centre des verres.

Les termes 7, 8, 12 et 16 encore peuvent être négligés, parcequ'ils sont d'un même ordre de grandeur que ceux qui auraient r^2 au dénominateur.

Maintenant je vais faire connaître quelques expériences entreprises dans le but de vérifier la formule (IX). C'est là ce qui rendrait témoignage à la vérité de mon explication.

La lentille bi-convexe que j'ai employée, a au centre une épaisseur $D = 4,85$ millimètres, tandis qu'elle est épaisse de 4 millimètres à la circonférence; son diamètre est de 8,6 centimètres. Sa distance focale principale f équivaut à 199,6 centimètres; je suppose son indice de réfraction $n = 1,53$; le relèvement, à la lumière de la lampe monochromatique, des anneaux observés, qui complétait toujours mes mesures des franges, m'a donné en moyenne $R = 4855,0$ centimètres; selon la formule

$$\frac{1}{f} = \frac{n-1}{R} + \frac{n-1}{r} \quad \text{ou} \quad f = \frac{Rr}{(n-1)(R+r)}$$

il s'ensuit que $r = 108,1$ centimètres.

Le 26 Août 1860 j'ai mesuré à la lampe monochromatique la distance mutuelle des franges dans la position de l'oeil que suppose la 2^{me} fig. Dans la fig. 3^{me} la position relative de la lampe, de l'oeil et des verres est représentée de la manière suivante: $abcd$ désigne la face supérieure de la lentille, O est la projection de l'oeil sur son plan et B celle de la lampe; les minima mesurés se voyaient p. e. à e et étaient parallèles au diamètre bd . D'abord j'ai déterminé la distance mutuelle des franges dans la direction Ma sur le verre, alors en donnant successivement aux verres un mouvement azimutal de 180° , 90° ou 270° , tout en conservant à l'oeil et à la lampe leurs po-

sitions absolues, j'ai mesuré dans les directions M_c , M_b et M_a , en prenant garde que le contact des verres restât inaltéré. J'ai pris la moyenne de ces quatre mesures; puis au lieu de mesurer la distance mutuelle de deux minima juxtaposés, j'ai pris la distance de deux minima qui se trouvaient à une distance quadruple, de sorte qu'il y avait encore trois minima plus ou moins également repartis entre eux; j'ai pris enfin le quart de cette distance pour la distance de deux minima juxtaposés. La valeur de P ou de Oe insérée dans le protocole des observations, se rapporte à la distance de O au point e pris au milieu entre ces deux minima extrêmes.

Des données de l'observation j'ai calculé δx suivant les formules (VIII) et (IX), c'est-à-dire:

$$\delta x = R \lambda \cdot \frac{1}{\frac{\delta Z}{\delta x}}$$

Cette valeur doit coïncider avec la distance mesurée; le tableau suivant donne les résultats. Toutes les petites données étaient relevées directement au compas, et transportées sur un double décimètre divisé en 0,4 millimètres.

O	P	X	K	K tg. α	x	4 N	N	δx	DIFF.
27.0	26.8	1.7	0.475	0.25	1.45	1.180	0.295	0.293	0.002
27.0	25.8	2.3	0.467	0.24	1.96	0.996	0.249	0.255	- 0.006
27.0	25.0	3.1	0.441	0.22	2.88	0.792	0.198	0.196	0.004
29.0	22.0	1.6	0.476	0.20	1.40	1.192	0.298	0.331	- 0.033
29.0	21.1	2.4	0.462	0.19	2.21	1.028	0.257	0.271	- 0.014
29.0	20.4	3.1	0.446	0.18	2.92	0.788	0.197	0.205	- 0.008
29.2	9.5	3.3	0.437	0.09	3.21	1.320	0.330	0.368	- 0.038

Total - 0.098

Dans ce tableau toutes les données sont en centimètres. La valeur de λ dans les calculs est prise égale à 5884 dix-millièmes de millimètre pour la lumière de l'alcool salé, c'est la valeur pour la raie D suivant FRAUNHOFER. Les deux premières colonnes donnent les coordonnées de l'œil, rapportées comme origine au point où se trouvent les minima. La troisième colonne contient l'abscisse X du point j comptée de α , fig. 2; la quatrième, l'épaisseur K de la lentille à l'endroit de ces franges au point c ou e ; la cinquième, le produit $Ktg\alpha$ de la valeur de K par celle de $tg\alpha$ obtenue de O et P ; la sixième, l'abscisse x du point e , que l'on trouve en soustrayant de X les valeurs de la colonne précédente; la septième, quatre fois N , résultat direct de nos mesures; la huitième N , distance des deux minima de franges, obtenue en divisant les chiffres de la colonne précédente par 4; la neuvième, cette distance calculée à l'aide des formules (VIII) et (IX), en employant les quantités susdites fournies par l'observation; la dernière enfin, la différence entre l'observation et le calcul.

Les moyens à ma disposition étaient loins de me garantir la précision requise dans la détermination des distances fort petites des minima, me faisant encourir des fautes relativement très grandes, auxquelles je veux attribuer en partie les différences notables observées dans les différentes directions sur la lentille.

Je m'abstiens de citer plus d'observations encore, espérant que celles-ci, quoiqu'on ne puisse nier que dans quelques cas il y ait divergence entre l'observation et le calcul, suffiseront au gré du lecteur pour prouver la vérité de l'explication présentée.

Hormis les termes 18, 19, 20, 22, 23 et 24 de la formule (IX), je n'en ai exclu aucun dans mes calculs, afin d'obtenir le plus près possible la valeur exacte. On ne peut donc en aucune manière imputer la divergence entre

le calcul et l'observation à un manque de rigueur de ce côté-là; les termes négligés dans le développement (II) ne sont sujets à caution à cet égard pas davantage.

La valeur de U pour ces calculs était déduite de la mesure des anneaux de NEWTON; elle s'est trouvée égale à 0,0000426 mill.; j'ai pris ce nombre pour toutes les observations citées, en supposant que les verres n'avaient subi aucun déplacement relatif durant les expériences; supposition bien admissible, puisque j'avais pris le plus grand soin que la lentille ne glissât ni ne se déplaçât sur la glace.

Les observations discutées se rapportent, comme j'ai déjà dit, aux franges situées environ au point e en supposant l'œil dans la perpendiculaire érigée de O (fig. 3). A la lumière de la lampe monochromatique et avec une lentille bi-convexe appliquée sur une glace, on découvre facilement ces minima; mais à la lumière du jour on ne verra pas en général des franges dans un point ainsi situé sur la lentille. Pourtant les circonstances rendues par la fig. 2, qui constituent la base de ma formule générale (IX), se prêtaient le plus facilement à la discussion du phénomène en question, raison suffisante pour me le faire envisager de préférence de telle manière.

KNOX, ce me semble, n'a pas vu les franges à des points ainsi situés; à moi aussi le problème se présenta d'abord d'une tout autre façon: quand les franges engagèrent mon attention pour la première fois, je les voyais ailleurs.

Les franges de KNOX par lesquelles j'ai commencé mes recherches, et que le lecteur aura aperçues bien des fois sans doute, sont situées comme j'ai déjà indiqué plus haut; elles se trouvent fig. 4 à des points tels que f et g des deux côtés, s'étendant encore dans une direction parallèle au diamètre transversal, supposant toujours O la projection de l'œil et B celle de la lampe. Pour leur discussion on se met derechef dans des conditions telles que suppose la

2^{me} fig., avec cette modification que le plan normal par ac , fig. 4, est remplacé par un plan normal parallèle à ac , passant par f par exemple, d'où s'ensuit que la lentille en ce point, qu'il faut prendre au lieu de G maintenant, ne touche guère la glace, de sorte que U dans la formule (IX) aura une valeur considérable et croissante de plus en plus, à mesure que les points f ou g s'approchent des bords de la lentille.

Or j'introduirai y comme ordonnée suivant Mb dans la formule en remplaçant la nouvelle valeur de U par $\frac{y^2}{2R} + U$, donc U exprimera toujours, comme auparavant, le défaut de contact des deux verres au centre. De plus je prendrai $x = 0$, en admettant que nous avons à faire aux franges passant le plus près du diamètre transversal bd . Je négligerai enfin la très petite diminution de r et R , dont à la rigueur il faudrait tenir compte, puisque ce ne sont plus les rayons d'un grand cercle, mais d'un parallèle très peu éloigné du centre de la sphère, qu'ils représentent. Ainsi transformée la formule (IX) deviendra:

$$\begin{aligned} \frac{\delta Z}{\delta x} = \frac{\delta W}{\delta x} R = & 4K \operatorname{tg} a \cos A - 4 \frac{K^2 \operatorname{tg}^2 a}{O} \sin A \cos^2 A \\ & + 8 \frac{K^2 \operatorname{tg} a}{nO \cos^3 a} \cos^4 A \dots - 12 \frac{K^2 \operatorname{tg} a}{r \cos^2 a} \cos A + 8 \frac{K^3 \operatorname{tg}^2 a}{rO \cos^2 a} \sin A \cos^3 A \\ & - 14 \frac{K^3 \operatorname{tg} a}{rnO \cos^5 a} \cos^4 A + 16 \frac{K^3 \operatorname{tg}^3 a}{rnO \cos^3 a} \cos^4 A \dots + 16n \frac{K^2 \operatorname{tg}^2 a}{r} \cos a \operatorname{tg} a \\ & + 8n \frac{K^3 \operatorname{tg}^3 a}{rO} \cos a - 12 \frac{K^2 \operatorname{tg}^2 a}{rO \cos^2 a} \cos^3 A \operatorname{tg} A - 8 \frac{K^3 \operatorname{tg}^4 a}{rO} \cos^3 A \operatorname{tg} a \\ & + 8n \frac{K^2 \operatorname{tg}^2 a}{r \cos a} \operatorname{tg} A + 2n \frac{K^3 \operatorname{tg}^3 a}{rO \cos a} + 6 \frac{K^3 \operatorname{tg}^2 a}{rO \cos^4 a} \cos^3 A \operatorname{tg} A \\ & + 2 \frac{K^3 \operatorname{tg}^4 a}{rO \cos^2 a} \cos^3 A \operatorname{tg} A \dots + 2n \frac{(y^2 + 2RU)}{r} \cos a \operatorname{tg} A \end{aligned}$$

$$\begin{aligned}
& 2n \frac{(y^2 + 2RU)K \operatorname{tg} a}{rO} \cos a + 2 \frac{K(y^2 + 2RU)}{rO \cos^2 a} \cos^3 A \operatorname{tg} A \\
& 2 \frac{(y^2 + 2RU)K \operatorname{tg}^2 a}{rO} \cos^3 A \operatorname{tg} A \dots + 2n \frac{(y^2 + 2RU)}{r \cos a} \operatorname{tg} A \\
& 2n \frac{(y^2 + 2RU)K \operatorname{tg} a}{rO \cos a} + 2 \frac{K(y^2 + 2RU)}{rO \cos^4 a} \cos^3 A \operatorname{tg} A \\
& + 2 \frac{(y^2 + 2RU)K \operatorname{tg}^2 a}{rO \cos^2 a} \cos^3 A \operatorname{tg} A \dots \dots \dots (X)
\end{aligned}$$

D'un point de vue aussi constant que possible j'ai mesuré, le 14 Août 1860, à des points *f* et *g* également éloignés du centre de la lentille à gauche et à droite, la distance mutuelle de ces franges; alors, après avoir fait alterner les diamètres *ac* et *bd* au moyen d'un mouvement azimutal des verres de 90°, je mesurai de nouveau absolument de la même manière. J'ai pris chaque mesure quatre fois, de sorte qu'en calculant la moyenne des valeurs obtenues dans les quatre directions rectangulaires entre elles, le résultat est basé sur seize observations. J'ai déterminé la distance des deux premiers, puis des deuxièmes et des troisièmes minima de part et d'autre du diamètre transversal. Les chiffres se trouvent réunis dans le tableau suivant; à mesure que la courbure des franges s'éteignait et qu'un parallélisme de plus en plus parfait semblait se constituer, j'ai pris pour la distance des deux franges centrales la moyenne des trois et même des cinq distances mesurées de la manière indiquée.

P	w	O	y	L	$tg. a$	$n N$	N	δx	DIFF.
26.5	32.0	1	0.480	0.22	1.153	0.384	0.392	- 0.008	
26.5	32.0	1.5	0.475	0.22	1.074	0.358	0.367	- 0.009	
26.5	32.0	2	0.467	0.21	1.006	0.335	0.336	- 0.001	
26.5	32.0	3	0.443	0.20	1.419	0.284	0.271	+ 0.013	
26.5	32.0	3.5	0.423	0.20	1.297	0.259	0.241	+ 0.018	
Total									+ 0.013

y signifie l'ordonnée déjà nommée ; L n'est autre que K dans les formules ; N est la distance mesurée ; δx la distance calculée ; $n N$ signifie la valeur fournie par les observations, qui est quelquefois la distance mutuelle des deuxièmes minima de part et d'autre du diamètre transversal et quelquefois celle des troisièmes ; par la comparaison des nombres de cette colonne avec ceux de la suivante, on entrevoit d'abord si n eût la valeur trois ou bien cinq ; les autres colonnes sont déjà connues.

L'accord entre l'observation et le calcul est assez satisfaisant, quand on consulte la somme totale des différences ; quelque peu cette coïncidence et les déviations négatives pour les plus petites valeurs de y , seront dues à ce que la courbure des franges est d'autant plus sensible qu'elles se trouvent plus voisines plus près du centre, ce qui donnerait pour la valeur de la distance des premiers minima de part et d'autre du diamètre transversal un peu plus que la troisième partie de la distance des deuxièmes minima. La valeur de U pour ces observations est de 0,0000122 millimètre.

Pour des valeurs assez considérables de l'angle A ou a les deux tableaux offrent une coïncidence suffisante de l'observation et du calcul, et prouvent la vérité des formules ; mais

pour des valeurs plus petites de A , je crains fort que nos formules ne se montrent de plus en plus en défaut. Voudrait-on des formules plus exactes, il faudrait ce me semble avoir égard à ce que la lumière, fig. 4, qui après avoir subi une triple réflexion, va de k vers l'oeil de l'observateur, a été réfléchi pour la première fois d'un certain point h , situé de sorte que hi soit égale à ki sauf les corrections;

l'angle lih serait $\frac{2\sqrt{(y^2 + x^2)}}{r \sin. a}$; l'angle des deux surfaces

de la lentille au point i et dans la direction ih se calculerait facilement, en prolongeant la ligne ih et en abaissant la perpendiculaire Mp , qui donnerait le point le plus épais p de la lentille dans cette direction; cet angle serait donc $\frac{ip}{r}$.

Mais nos franges ne s'observent ni ne se mesurent facilement, l'oeil ayant une position où A serait plus petit; je me tiens donc aux formules énoncées, en ajoutant toutefois cette restriction, qu'il faut que A ne soit pas petit.

Je laisserai là maintenant les franges, en tant qu'elles s'observent avec la lentille bi-convexe mise en dessus. Les calculs sont susceptibles encore d'une grande simplification: r étant infini. les termes 1, 3 et 4 de la formule (IX) sont les seuls qui persistent et tous les autres disparaissent; mais pour réaliser ce cas, il faut que la glace soit superposée à la lentille. L'image cependant de la flamme qu'on obtient par la triple réflexion, qui est toujours nécessaire, se trouve alors justement égale à l'image produite par la première réflexion; de là parfaite coïncidence de ces deux images; vient ensuite la proximité de la flamme, requise par la faible intensité de la lumière, qui fait qu'un mouvement de l'oeil à gauche ou à droite n'aide à rien pour apercevoir quelque fragment débordant de l'image cherchée. Donc dans ce cas si simple pour le calcul, l'ob-

servation, et à plus forte raison la mesure des franges rectilignes est impossible à la lumière de l'alcool salé. Ce qui n'empêche pas qu'on observe pourtant dans ce cas des franges de la même nature parallèles à peu près, au diamètre bd et dans des points tels que f et g fig. 4; ces franges cependant sont d'un autre genre que celles qu'on cherchait. Elles sont produites de la manière exposée fig. 5, et dérivent des anneaux transmis, comme les franges considérées jusqu'ici dérivent des anneaux réfléchis. On aperçoit facilement une image très claire et agrandie de la flamme produite par la réflexion intérieure de la face concave EHF , qui est de beaucoup supérieure en intensité à celle que je voyais dans mes premières observations, parcequ'elle est un peu moins agrandie, mais surtout parceque pour la majeure partie elle doit son origine à des rayons qui n'ont subi qu'une simple réflexion; de là aussi l'aspect changé des minima de ces franges, qui, comme des traînées assez illuminées encore, sillonnent à travers le réseau des deux systèmes d'anneaux; aspect changé de telle manière qu'elles semblent un phénomène de tout autre nature.

Pour ces autres franges il n'y a absolument rien à changer à notre formule (IX), seulement je ne me permettrai plus de négliger la quantité x dans mes calculs, quoique les franges observées correspondent au cas du deuxième tableau; j'y suis contraint par la considération que la valeur de N , obtenue en divisant les valeurs enregistrées pour $3N$ et $5N$ par δ etc., ne saurait correspondre exactement à $x = 0$, ce qui me fait soupçonner, que les grandes déviations entre le calcul et l'observation dans le tableau mentionné pourraient bien devoir être attribuées en partie à cette admission un peu trop gratuite. Pour déduire x de X par la soustraction de $E \tan a$, il faut connaître E l'épaisseur de la glace, que j'ai trouvée être de 9.2 millimètres.

Je ne citerai qu'une seule observation du 16 Août 1860;

les autres j'ai dû rejeter, parceque, malgré la rectification indiquée du calcul, elles donnaient des déviations si énormes, qu'il ma fallu les imputer d'une part aux imperfections de la glace et d'autre part à des fautes dans l'inclinaison A, auxquelles donnent lieu souvent un mouvement de la tête et la manière moins précise d'en déterminer la position. Or une faute quelconque dans l'inclinaison peut en entraîner de très notables dans la valeur calculée de δx , comme son influence certainement s'est fait déjà sentir dans les tableaux précédents.

O	P	y	X.	Etg.a	x.	Ltg.a	6N	N	δx	DIFF.
31.5	20.0	2.0	0.55	0.34	0.21	0.17	2.204	0.367	0.390	— 0.023

En expérimentant à la lumière du jour, je me place à trois ou quatre mètres de distance du volet de la fenêtre ouvert à demi, et je regarde les verres sous une grande inclinaison; alors, quand c'est la glace qui forme le dessus du couple, je meus la tête à gauche ou à droite, de sorte que j'observe une partie débordante de l'image due à la réflexion intérieure contre la face supérieure de la glace; de cette manière je découvre les rudiments des franges dues à cette réflexion, qui d'ailleurs se laissent parfaitement reconnaître à leur parallélisme complet; mais pour peu que ma tête change de position, je retombe sur les franges dues aux anneaux de transmission, qui envahissent toute la surface du verre aux environs du diamètre *bd*.

Ici se termine le récit de mes observations. Les termes 1. 5. 9. 17 et 21. de la formule (IX) sont prédominants dans le calcul; en remplaçant donc U comme il est déjà fait dans (X), on aura une équation de cette forme :

$$\frac{\delta W}{\delta x} R = A + Bx + Cx^2 + Dy^2$$

dans laquelle si l'on prenait, par une évaluation en gros, pour mes observations, $A = 25 B = 30 C = 15 D$, on se ferait une idée passablement juste de la valeur relative des coefficients.

Parcillemeut la formule (V) pourrait s'écrire ainsi :

$$W = \alpha + \beta x + \gamma x^2 + \delta x^3 + (\varepsilon x + \zeta)y^2$$

ou, en substituant des valeurs approximatives tirées de nos observations,

$$W = (n - 0.5) \lambda = -\mu + 5\mu x + 0,2\mu x^2 + 0,5\mu x^3 + (0,6\mu x - 0,15)y^2 \dots \dots (\text{XI})$$

μ étant mis pour $\frac{4 K^2 \operatorname{tg}^2 \alpha}{R} \cos. A$. Il s'ensuit que β est cinq fois plus grand que α ; que γ , δ et ε en sont tout au plus les trois quarts, tandis que ζ n'en est que la septième partie, n étant le nombre d'ordre du minimum observé. Or cette courbe représente en général la forme de nos franges; en passant de l'une à l'autre il faut augmenter W de λ . Quand y est très grand par rapport à x , elle rendra raison des franges à peu près rectilignes qui convergent vers l'axe des y , c'est-à-dire vers le diamètre bd ; quand au contraire x est grand par rapport à y , quoiqu'à un moindre degré, elle donne des lignes droites parallèles à l'axe des y ; quand enfin ni l'un ni l'autre sont très petits, en supposant toutefois y deux ou trois fois plus grand que x , elle a beaucoup de ressemblance avec la branche supérieure d'une conchoïde ayant bd pour directrice.

En effet remarquons d'abord que x étant petit par rapport à y , la formule devient :

$$W = \alpha + \beta x + (\varepsilon x + \zeta)y^2,$$

ce qui donne

$$x = \frac{W - \alpha - \zeta y^2}{\beta + \varepsilon y^2} \dots \dots \dots (\text{XII})$$

Donc l'abscisse devient moindre évidemment, en attribuant à l'ordonnée y des valeurs plus grandes, par conséquent nos franges aux points f et g seront des lignes droites, qui s'approchent de plus en plus du diamètre bd , à mesure que f et g sont plus éloignés du centre.

Quand x et y ont un tel rapport de grandeur que le terme $(\epsilon x + \zeta)y^2$ peut être négligé, on aura :

$$W = \alpha + \beta x \dots \dots \dots \text{(XIII)}$$

ce qui donne des lignes droites et parallèles aux environs de e fig. 3.

Tous les termes conservés, notre formule est

$$W = \alpha + \beta x + \gamma x^2 + \delta x^3 + (\epsilon x + \zeta)y^2,$$

tandis que l'équation de la conchoïde, ayant bd pour axe des y et pour directrice, et ca pour axe de x , s'écrit ainsi :

$$x^2 y^2 = (a + x)^2 (b^2 - x^2)$$

et en réduisant :

$$x^2 y^2 = a^2 b^2 - a^2 x^2 + 2 a b^2 x - 2 a x^2 + b^2 x^2 - x^4.$$

ou, changeant d'origine en remplaçant x par $x + c$:

$$(x + c)^2 y^2 = (a + c + x)^2 (b^2 - (x + c)^2)$$

et réduisant encore :

$$\begin{aligned} (x^2 + 2cx + c^2)y^2 &= (a + c)^2 b^2 + (a + c)^2 c^2 + b^2 \\ &\quad - 2(a + c)b^2 x - 2(a + c)c^2 x - 2(a + c)^2 c x \\ &\quad + (b^2 (a + c)^2)x^2 - 4(a + c)cx^2 - 2(a + c)x^2 \\ &\quad - 2cx^2 - x^4. \end{aligned}$$

En résumé l'équation de la conchoïde prend cette forme :

$$(x^2 + 2cx + c^2)y^2 = N + Mx + Ox^2 + Px^3 + x^4.$$

En négligeant x^2 dans le facteur de y^2 , et de plus x^4 dans le second membre, elle devient

$$(2cx + c^2)y^2 = N + Mx + Ox^3 + Px^3;$$

expression qui, par sa ressemblance avec notre formule, explique la similitude des franges, que l'on observe dans une direction moyenne entre *Ma* et *Mb* fig. 3 assez près du centre, avec des conchoïdes.

Après la lumière du jour et celle de l'alcool saké, j'ai employé encore la lumière d'une chandelle pour observer les franges; c'est peut-être la meilleure source à employer pour voir les franges encore passablement colorées et pour les apercevoir en même temps sous un petit angle d'inclinaison, ce qui augmente de beaucoup leur distance mutuelle. C'est à cette lumière de chandelle et en regardant mes verres sous une petite inclinaison, aussi près de la verticale qu'il me fût possible, que m'est apparu encore un système de minima plus étroitement espacés, voir tellement que trois minima de ce nouveau système se montraient sur une bande noire du premier système. Je ne m'en suis pas occupé davantage. Il serait par trop difficile de démêler ces franges, vues à une lumière si composée que la flamme d'une chandelle, tandis qu'il n'y a aucun doute, qu'elles ne s'expliquent par quelque réflexion encore plus complexe de la lumière incidente.

KNOX a très souvent observé à la lumière d'une lampe ordinaire; de là qu'il trouvait toujours des franges colorées; l'observation est plus facile qu'à la lumière du jour. En lisant le mémoire de KNOX on conclut bientôt *) qu'il appliquait une glace sur une lentille concavo-convexe; il découvrit ainsi les franges produites par la réflexion du système d'anneaux primaires contre la surface supérieure de la glace, et l'expérience devait facilement lui réussir en employant une lampe. On voit donc que le phénomène se présenta *ab initio* à KNOX sous sa forme la plus simple, tandis qu'il se présenta à moi sous sa forme la plus

*) l. c. p. 68 et seqq.

compliquée. KNOX trouvait des franges strictement rectilignes, en parfait accord avec notre formule (V), dont tous les termes s'évanouissent hors le premier aussitôt que r devient infini; moi, je voyais, avec ma lentille biconvexe posée en dessus, des franges courbes et convergentes vers les bords, qui nécessitaient le calcul de tous les termes des formules (V) et (IX). J'attribue la réussite de KNOX surtout à ce que nulle image agrandie, qui me gênait toujours, ne troublait ses expériences à cause de la concavité de la surface inférieure de sa lentille, privée de plus de la majeure partie de son pouvoir réflecteur par un noircissement complet; encore avait-il dans son avantage la moindre épaisseur de la glace dont il se servait.

Reste enfin une troisième modification de nos franges, celle où, avec la lentille concavo-convexe posée en dessus, la valeur de r dans les formules (V) et (IX) devient négative. En cherchant dans la collection de lentilles que j'avais à ma disposition, j'en ai trouvé une concavo-convexe qui pouvait parfaitement bien servir. Je l'ai appliquée sur une glace, la surface concave tournée en haut, et aussitôt cette troisième forme de franges m'est apparue à la lumière du jour. Ainsi l'on peut choisir à son gré entre les trois cas. La surface plane supérieure donne des franges rectilignes; la convexe des franges courbes convergentes vers les bords; la surface concave au contraire, conformément à la formule, dans laquelle r est pris négatif, ce qui fait que les coefficients des termes en y^2 dans (V) et (XII) changent de signe, donne des franges courbes divergentes vers les bords. Avec cette lentille concavo-convexe l'observation de KNOX m'a réussi comme à lui, en mettant la glace en dessus, pourvu toutefois que j'en choisisse une, épaisse seulement d'un millimètre ou d'un millimètre et demi, sans quoi les franges étaient trop peu espacées pour être bien aperçues.

Cette lentille concavo-convexe, qui semblait mal travaillée en outre me donne lieu de remarquer que nos franges pourraient assez bien servir à contrôler les surfaces. La courbure des franges dans une certaine direction présente des anomalies, qui ne pouvaient résulter que d'une faute de travail de l'une au moins des surfaces coöperantes. Des fautes très petites et même insignifiantes, soit inadvertance de nettoyage, ou défaut de contact, ou imperfection de courbure des verres, se trahissent bientôt par quelque modification ou irrégularité de nos franges.

C'est encore KNOX qui expose comment ces franges se trouvent aux intersections des anneaux d'un premier système avec un autre sur lequel il empiète, et spécialement aux intersections des anneaux éclairés du premier système avec les éclairés du second, et des obscurs du premier avec les obscurs du second. Il faut entendre cela des maxima, c'est-à-dire des franges illuminées à bandes colorées. Nos minima au contraire se trouvent sur les points d'intersection des anneaux obscurs du premier système avec les éclairés du second et réciproquement; de là l'aspect dentelé qu'elles présentent, surtout plus près du centre des verres. L'un et l'autre provient directement de leur mode de production même et se démontre au moyen de la formule développée. Les minima exigent un nombre impair, les maxima un nombre pair de demi-ondulations de différence pour les rayons interférents comme pour les anneaux qui s'entrecroisent. Donc la remarque, par laquelle KNOX détermina leur position, se trouve être une conséquence immédiate et tout naturelle de notre théorie.

Deventer, 8 Août 1863.

www.libtool.com.cn

www.libtool.com.cn

VERSLAG

VAN DEN

STAAT DER STERREWACHT TE LEIDEN

EN VAN DE

ALDAAR VOLBRAGTE WERKZAAMHEDEN,

IN HET TIJDVAK VAN DEN EERSTEN JULIJ 1862 TOT DE LAATSTE
DAGEN VAN DE MAAND JUNIJ 1863.

DOOR

F. KAISER.

Naar de bestaande verordeningen is de bestuurder van eene Academische verzameling verplicht, vóór den eersten Julij van elk jaar, een verslag van haren toestand bij HH. Curatoren der Hoogeschool, waartoe zij behoort, in te dienen. Ook de sterrewacht te Leiden ligt, als Academische verzameling, onder die verplichting, maar nademaal ik haar veel eer als eene werkplaats dan als eene verzameling meende te moeten beschouwen, heb ik steeds in mijne jaarlijksche verslagen niet slechts haren toestand vermeld, maar ook de werkzaamheden, waartoe zij aanleiding had gegeven. Na de stichting van de nieuwe sterrewacht te Leiden is het mij, meer nog dan te voren, wenschelijk voorgekomen, dat die verslagen openlijk werden bekend gemaakt, want ik vermeende, dat het Nederlandsch publiek met eenig regt

kon verlangen te worden ingelicht omtrent den toestand en de voortbrengselen van eene stichting, waarover gedurende meer dan eene halve eeuw was gehandeld, waaraan vele bijzondere personen belangrijke offers hadden willen brengen en waarvoor buitendien door den staat vrij groote geldsommen waren uitgegeven. Om die redenen heb ik HH. Curatoren der Hoogeschool te Leiden verzocht mij het openlijk bekend maken van het laatste mijner officiële verslagen toe te staan, en dit verzoek is door HunEd-Gr.Achth. goedgunstig ingewilligd. Het kwam mij voor, dat dit verslag nergens beter geplaatst zoude zijn dan bij de Koninklijke Akademie van Wetenschappen, en ik hoopte, dat zij geene zwaarigheid zoude maken, om het in haar tijdschrift op te nemen.

Nu ik, in dankbaarheid, mag vermelden, dat bij de nieuwe sterrewacht te Leiden een tweede Observator is aangesteld, kan het betoog van de noodzakelijkheid dier aanstelling, in mijn verslag voorkomende, overtollig schijnen. Ik vermeende echter, dat ik aan mijn officieel verslag geene wijzigingen mogt toebrengen en dat, door het genoemde betoog, ook nu het wezen van de sterrewacht te Leiden kan worden toegelicht, terwijl het bovendien strekken kan om de aanstelling van een' tweeden observator te regtvaardigen, waartoe de hooge regering waarlijk niet ligtzinnig besloten heeft.

Bij de vermelding der aan de sterrewacht te Leiden volbrachte werkzaamheden, in het volgende verslag, heb ik de onderzoekingen vergeten, met den door mij bedachten toestel voor de volstreckte bepaling der persoonlijke fouten bij sterrekundige waarnemingen, waaromtrent een berigt is opgenomen in het 15^{de} deel der *Verslagen en Mededeelingen* van de Koninklijke Akademie van Wetenschappen.

Geroepen om andermaal een jaarlijksch verslag te geven van den staat der sterrewacht te Leiden en van de aldaar volbragte werkzaamheden, viel het mij moeilijk te beslissen of ik, al of niet, bij hernieuwing de bezwaren moest vermelden, zonder wier opheffing die stichting nimmer aan hare oorspronkelijke bestemming zal kunnen beantwoorden. In het eene geval liep ik gevaar van, zonder de hoop op eene betere toekomst te vergrooten, van eene neiging tot onbescheiden aandringen verdacht te worden, en in het andere geval was ik niet verantwoord voor mijn geweten, of voor de nakomelingschap, die een stilzwijgend berusten in het tegenwoordig lot der nieuwe sterrewacht zekerlijk in mij zoude veroordeelen. Ik vermeende, ten slotte, aan plichtbesef boven eene natuurlijke neiging gehoor te moeten geven en ik zal mij daarom de vrijheid veroorlooven, ook in dit verslag, bescheidenlijk maar vrijmoediglijk, op de evengenoemde bezwaren terug te komen.

Toen, in het jaar 1854, na zeer langdurige vruchteloze pogingen, de stichting van eene sterrewacht in het Rijk der Nederlanden in ernst was ter sprake gekomen en vele landgenooten, ter harer bevordering, belangrijke geldsommen hadden aangeboden, vermeende ik te moeten medewerken tot het vaststellen van het eigenlijk doel, waarnaar men streefde. Ik heb toen mijne denkbeelden openlijk bekend gemaakt omtrent eene sterrewacht, die in overeenstemming zoude zijn met het vermogen en de behoeften van ons vaderland; waar, hoezeer op eene beperkte schaal, aan de bevordering der wetenschap zoude kunnen worden medegewerkt; waar het vaderland de hulp der sterrekunde zouden kunnen vinden, die het voor zijne stoffelijke belangen behoeft, en waar aankomende sterrekundigen voor hun vak zouden kunnen worden opgeleid. Naar aanleiding van deze denkbeelden, heb ik eene sterrewacht voor het

Rijk der Nederlanden ontworpen, en de voor hare stichting gevorderde geldsommen geraamd. Aan mijne ontwerpen is, zoo veel mogelijk, eene algemeene bekendheid gegeven. Zij werden opgenomen in een tijdschrift, dat mer dan tweeduizend inteekenaren telde; zij werden bovendien afzonderlijk in den handel gebragt en een groot getal exemplaren werd door mij zelven verspreid. Toen, drie jaren later, tot de stichting der sterrewacht zoude worden overgegaan, werden mijne denkbeelden, tegen welke door niemand eenig bezwaar was ingebragt en volgens welke de nieuwe sterrewacht veel meer zoude zijn dan een hulpmiddel voor het onderwijs, door de hooge regering en door de volksvertegenwoordiging aangenomen. De som voor de stichting der sterrewacht, die op de staatsbegrooting werd uitgetrokken, is aan mijne raming ontleend; de sterrewacht, in haar geheel, is naar mijne ontwerpen gesticht, en de twee door mij gewenschte hoofdinstrumenten werden aangekocht, de Meridiaan-cirkel en het Aequatoriaal, die bestemd zijn voor sterrekundige onderzoekingen van den teedersten aard, en die geen sterrekundige ooit als loutere hulpmiddelen voor het onderwijs zoude begeeren.

Indien omtrent het oorspronkelijk doel der nieuwe sterrewacht nog eenige twijfel kon bestaan, zoude dit geheel worden opgeheven door de stellige verklaring, daaromtrent, door den Minister, die eene post voor hare stichting op de staatsbegrooting had gebragt, voor de volksvertegenwoordiging afgelegd (Staats-courant 1856, bijlagen 80^{ste} vel). Dat de volksvertegenwoordiging, voor de aangevraagde gelden, ook veel meer dan een hulpmiddel voor het onderwijs verwachtte, blijkt uit het eindverslag der Commissie van Rapporteurs (Staats-courant 1857, bijlagen 30^{ste} vel) waarin de zeer gegronde aanmerking wordt gemaakt, dat de aangevraagde som „onder de VII^{de} afdeeling van het „hoofdstuk (der staatsbegrooting) waarin de bijdragen tot „bevordering van kunsten en wetenschappen voorkomen,

„ als een afzonderlijke begrootingspost, eene plaats had moeten vinden.” www.libtool.com.cn

De instrumenten aan de nieuwe sterrewacht te Leiden zijn volstrekt niet grooter of kostbaarder dan de instrumenten van denzelfden aard, voorkomende in staten, die in zielental en in vermogen voor Nederland moeten wijken. De genoemde sterrewacht zoude echter in het gebied der wetenschap eene aanzienlijke plaats kunnen bekleeden en aan den roem des vaderlands krachtadig kunnen medewerken, indien haar de matige ondersteuning ten deel mogt vallen, die zij, als wetenschappelijke stichting, behoeft. Ware zij slechts een hulpmiddel voor het onderwijs, zoo zoude zij met zeer weinig tevreden kunnen zijn, maar nu zij ook bestemd en ingerigt is om aan de volmaking der wetenschap mede te werken, kan zij zonder een toereikend personeel en eene toereikende geldelijke toelage hare pligten niet vervullen. Men zoude grovelijk dwalen indien men de observatoren, die voor haar worden gewenscht, wilde beschouwen als assistenten, die den Hoogleeraar in de sterrekunde, voor zijn gemak, worden toegevoegd. Als Hoogleeraar heb ik nooit eenige hulp begeerd of ondervonden. Eene sterrewacht als die te Leiden, behoort, hetgeen zij den staat heeft gekost te vergelden door werkzaamheden, die niets gemeen hebben met het onderwijs en wier uitvoering door twee personen, waarvan een een hoogleeraarsambt te vervullen heeft, niet mogelijk is. De bestuurder der sterrewacht moet berekend zijn voor de moeilijkste werkzaamheden, die de bevordering der wetenschap kan eischen. Hij moet die verordenen, regelen en leiden; hij moet ter hulpe komen zoo dikwijls als de observatoren op moeilijkheden stuiten, maar, onder alle omstandigheden, zal hij de uitvoering der werkzaamheden grootendeels aan de observatoren moeten overlaten. De observatoren hebben hunne eigene

en veelal zeer zware taak te vervullen. Zij zijn de medewerkers van den bestuurder, op wetenschappelijk gebied, maar geenszins diens assistenten als Hoogleraar, indien hij tot de weinigen behoort, die ook als zoodanig moeten optreden.

De beroemde Lord WROTTSLEY, die zich, door de werkzaamheden aan zijn eigen observatorium volbragt, zoo bij uitstek verdienstelijk heeft gemaakt, zeide, toen hij, in het jaar 1860, de Britsche vereeniging voor de bevordering der wetenschap als voorzitter opende: „Geene misgreep is voor de sterrekunde zoo noodlottig als het vermeederen van werktuigen, zonder eene geëvenredigde vermeederen van handen om die te gebruiken.” Aan de sterrekundige hulpmiddelen te Leiden zijn echter twee hoofdwerktuigen toegevoegd, voor wier behoorlijk gebruik men elders vier waarnemers noodig zoude achten en het personeel is aldaar bij eenen enkelen waarnemer beperkt gebleven. Aan het Observatorium te Greenwich heeft men, voor de sterrekundige afdeeling alleen, dertien waarnemers en berekenaars. Te Washington, waar het personeel, wegens den Noord-Amerikaanschen oorlog, zoo zeer is verminderd, dat men een paar der voornaamste werktuigen buiten dienst heeft moeten stellen, telt men niettemin nog veertien waarnemers. Te Brussel, waar men zich herhaaldelijk over gebrek aan personeel heeft bezwaard, waren in de laatste jaren niettemin vijf of zes waarnemers werkzaam. Terwijl men elders voor één hoofdwerktuig twee waarnemers heeft, en het noodig oordeelt dat niemand zich twee dagen achtereen met het afmattend werk der waarnemingen behoefte bezig te houden, wensch men te Leiden, voor de waarnemingen met drie hoofdinstrumenten, niet meer dan twee observatoren. Iedere deskundige zal dien wensch voor overdreven laag verklaren en toch heeft men te Leiden nog slechts eenen

enkelen observator, even als voor omtrent veertig jaren, toen de sterrekunde te Leiden onder zoo geheel andere omstandigheden dan nu verkeerde *).

De oude sterrewacht te Leiden was, wat hare jaarlijksche geldelijke toelage betreft, steeds onvergelykelyk minder begunstigd, dan de overige academische verzamelingen, die bepaaldelyk bestemd zijn voor het onderwijs. In weêrwil van hare zoo veel grootere behoeften, heeft de nieuwe sterrewacht zich, tot heden, met dezelfde bekrompene toelage moeten tevreden stellen. De jaarlijksche rijkssubsidie der nieuwe sterrewacht bedraagt niet meer dan *f* 300 †), eene som, die zelfs niet toereikend is voor vuur, licht, schrijf- en teekenbehoefden, veel minder voor het onderhoud der instrumenten en de hulpmiddelen, die men aanhoudend bij wetenschappelyke onderzoekingen behoeft. Door H.H. Curatoren werd jaarlijks eene subsidie uit het academiefonds verleend, die meer bepaaldelyk voor het onderwijs bestemd is en zonder welke de wetenschappelyke werkzaamheden der sterrewacht geheel en al gestaakt zouden moeten worden, maar, in weêrwil van die subsidie, stuit men bij elke poging op gebrek aan middelen, en moeten onderzoekingen worden opgegeven, die, als zij konden worden doorgezet, tot belangrijke uitkomsten zouden leiden. Met eene rijkssubsidie van *f* 300 's jaars is het der sterrewacht te Leiden volstrekt onmogelyk aan de eischen te

*) Na het schrijven van dit verslag en ingaande met den 1sten September 1863, is de Heer A. VAN HENNEKELER, *Math. et Phil. Nat. Cand.* als tweede observator bij de sterrewacht te Leiden aangesteld.

†) Op den 29sten Oct. 1863 ontving ik van H.H. Curatoren der Hoogeschool te Leiden het berigt, dat Hun Ed. Groot Achtb. reeds in de maand Junij Zijner Exc. den Minister van Binnenlandsche Zaken hadden voorgesteld, de jaarlijksche rijkssubsidie der sterrewacht van *f* 300 op *f* 600 te brengen en dat Zijne Exc. nu had verklaard, aan dat voorstel geen gevolg te zullen geven, nademaal de genoemde verhooging Zijne Exc. niet genoegzaam geregtvaardigd voorkwam.

voldoen, die het rijk zulk eene stichting behoorde te kunnen stellen.

De nieuwe sterrewacht te Leiden is met werktuigen toegerust, wier doelmatig gebruik haar eene eervolle plaats onder de meest beroemde sterrewachten der aarde zoude verzekeren. Er is openlijk bewezen, dat men die werktuigen aldaar op eene doelmatige wijze weet te gebruiken, maar dit gebruik vordert waarnemers en geldelijke middelen, waaraan de sterrewacht tot heden een schromelijk gebrek moest lijden. Ik mag het niet verbergen, dat de sterrewacht te Leiden niet aan hare roeping zal kunnen beantwoorden, zoo lang als haar lot niet ten minste eenigermate vergelijkbaar zal zijn bij dat van het Meteorologisch Instituut te Utrecht, de eenige wetenschappelijke stichting in ons vaderland, die met haar overeenkomt.

Ofschoon de sterrewacht te Leiden gebrek heeft aan het voornaamste, dat zij voor wetenschappelijke onderzoekingen behoeft, is aan haar veel volbragt en veel meer dan men met eenig regt kon eischen of verwachten. Vele volbragte werkzaamheden liggen nu echter, zonder de mogelijkheid om haar, in eenige volledigheid, algemeen bekend te maken. Zoo liggen bij mij, sedert lang, de bouwstoffen gereed voor eene uitvoerige beschrijving van den Meridiaancirkel der sterrewacht te Leiden, met lange reeksen van onderzoekingen omtrent dat hoofdwerktuig der sterrekunde in het algemeen, die mij tot gewigtige uitkomsten geleiden en zekerlijk met eene levendige belangstelling door de beoefenaars der wetenschap zouden worden opgenomen, maar wier uitgave mij onmogelijk is. In hetzelfde geval verkeeren de stelselmatige waarnemingen omtrent de poolhoogte der nieuwe sterrewacht; de onderzoekingen omtrent de merkwaardige komeet van het jaar 1862, met de reeksen van afbeeldingen van dat hemellicht; de waarnemingen, te Leiden volbragt, voor de bepaling van de volstreckte

afmetingen des zonnestelsels; mijne afbeeldingen van de planeet Mars en onderzoekingen omtrent het wezen en de wenteling van dat ligchaam. Deze onderzoekingen en de talrijke waarnemingen omtrent vaste sterren, planeten en kometen, te Leiden volbragt, verdienen, zoo als elders, in jaarboeken der sterrewacht, volledig te worden uitgegeven, maar nademaal tot de uitgave van zulke jaarboeken nog volstrekt geen uitzigt bestaat, heb ik onlangs besloten, althaus de einduitkomsten der waarnemingen, die bij eene te langdurige terughouding hare waarde verliezen, in een buitenlandsch tijdschrift (de *Astronomische Nachrichten*) bekend te maken. De onderzoekingen van den meesten omvang moesten echter blijven liggen. Ik zoude voor de uitgave daarvan mijne toevlugt tot de Akademie van Wetenschappen hebben genomen, indien deze niet, wegens geldgebrek, de uitgave harer verhandelingen had moeten staken. Hoogstens kon zij een kort en voorloopig verslag van enkele werkzaamheden, in haar tijdschrift, doen plaatsnemen.

Om de reeds vroeger vermelde redenen, blijft het mij wenschelijk voorkomen, dat mijn jaarlijksch verslag van den staat der sterrewacht te Leiden en van de aldaar volbragte werkzaamheden, die met den akademischen cursus niets gemeen hebben, met den burgerlijken jaarkring mogt aanvangen en eindigen. Daar voor de sterrewacht geene akademische vacantiën bestaan, zal ik, op het vroegere spoor, dit verslag doen gelden voor het geheele tijdvak van den 1^{sten} Julij 1862 tot de laatste dagen der maand Junij 1863.

Gedurende het genoemd tijdvak was, wegens de minder afwisselende warmte in den winter, het onderhoud der werktuigen minder bewerkelijk dan het jaar te voren, maar het was niettemin zeer tijdroovend. Alleenlijk het ruwe werk kan aan bedienden worden overgelaten, terwijl het

reinigen der fijnere werktuigen, dat eigenlijk instrumentenmakers werk is, door de waarnemers zelve moest geschieden. Er is tijd noch moeite gespaard om de instrumenten, niet slechts in een bestendigen staat van bruikbaarheid te houden, maar ook bij een schoon voorkomen te bewaren. Alreus is aan de instrumenten der oude sterrewacht, waaronder eenige der vorige eeuw, die geschiedkundige waarde hebben, een voorkomen gegeven, waardoor zij aan de nieuwe sterrewacht niet mistaan, hetgeen, wegens de beperkte middelen der sterrewacht, zijne groote bezwaren had. Het geheel heeft een veel schooner aanzien, dan aan de meeste overige sterrewachten, en vreemdelingen, die de sterrewacht bezochten, hebben daarom wel eens gemeend, dat jaarlijks duizenden guldens aan haar onderhoud werden te koste gelegd. Aan den voorraad van instrumenten ontbreekt, zoo als ik reeds dadelijk bij de stichting der sterrewacht heb verklaard, een zoogenaamde galvanische registreer-toestel. De reden waarom die toestel in mijne raming van het jaar 1854 niet was opgenomen, lag in de toenmalige onzekerheid, of de nieuwe methode van waarnemen boven de oude de voorkeur verdiende. Nu echter is de hooge voortreffelijkheid van de galvanische registreer-methode bewezen, en de toestellen voor de aanwending dier methode zijn nu aan onderscheidene sterrewachten ingevoerd. Eene nieuwe sterrewacht kan nu, zonder registreer-toestel, die eene uitgave van nagenoeg twee duizend gulden vordert, niet gezegd worden, bij hare stichting, op de hoogte van den tijd te zijn gebracht.

Met het begin van het tijdvak, waarvoor dit verslag geldt, verloor de sterrewacht de medewerking van den WelEdelen ZeerGel. Heer Dr. H. G. VAN DE SANDE BAKHUIZEN, die gedurende anderhalf jaar, zonder aanstelling of bezoldiging, de taak van eenen observator had vervuld, wiens aanstelling als observator ik, in het belang der we-

tenschap en van het vaderland, zoo vuriglijk had gewenscht, maar die, gedwongen een beroep als leeraar aan het Gymnasium te 's Gravenhage aan te nemen, de sterrewacht verlaten heeft. De Heer VAN DE SANDE BAKHUIJZEN had zich meer bepaaldelijk aan den Meridiaan-cirkel gewijd en hoezeer hem dit werktuig ter harte ging is, ook na zijn vertrek, uit zijn belangrijk akademisch proefschrift *over de buiging bij den Meridiaan-cirkel* gebleken. De onderzoekingen omtrent de buiging bij den Meridiaan-cirkel te Leiden, die zoo schoone vruchten beloofden, maar die de gelijktijdige samenwerking van drie waarnemers vorderden, moesten, na het vertrek van den Heer VAN DE SANDE BAKHUIJZEN, worden afgebroken. De Heer observator N. M. KAM volbragt daarna, in zoo ver als dit mogelijk was, de waarnemingen met twee hoofdinstrumenten, namelijk met den Meridiaan-cirkel en den kleineren refractor, terwijl ik zelf, even als vroeger, op mij nam om, zoo veel als mijne overige zeer talrijke werkzaamheden het gedoogden, de mikrometermetingen met den grooteren refractor te volbrengen.

Tot de waarnemingen door den Heer KAM met den Meridiaan-cirkel volbragt, behoort de bepaling van de fouten, op beide cirkels, van alle deelstrepen, die met volle vijftallen graden overeenkomen. Dit onderzoek, dat reeds het uitvoeren van duizendtallen metingen vorderde, moet nog over een veel grooter getal deelstrepen worden uitgestrekt. De bepaling van de fouten der negen mikrometerschroeven van het werktuig, die andere duizendtallen van metingen vorderde, en die de Heer KAM reeds vroeger had aangevangen, werd door hem ten einde gebragt. De Heer KAM volbragt eene hernieuwde bepaling van de poolshoogte der sterrewacht, door de ster δ *Urs. Min.* in denzelfden geest als waarin dit vroeger door hem, in vereeniging met den Heer VAN DE SANDE BAKHUIJZEN, door de poolster geschiedde. In de lente van dit jaar werd door den Heer

KAM de ligging van het voorjaars-nachteveningspunt bepaald, door de zon en eenige fundamentaalsterren op achtien verschillende dagen stelselmatig met den Meridiaan-cirkel waar te nemen. Zoo dikwijls als de omstandigheden het toelieten, werden de plaatsen der voornaamste vaste sterren met den Meridiaan-cirkel bepaald en met dat werktuig werden niet minder dan twintig planeten en drie kometen op onderscheidene dagen stelselmatig waargenomen.

De betrekkelijke plaatsbepaling van planeten met den kleineren refractor heeft moeten lijden, onder de volstrekte plaatsbepaling met den Meridiaan-cirkel. Het eerstgenoemde werktuig is, met betrekking tot de planeten, hoofdzakelijk gebruikt voor de bepaling van de fouten der ephemeriden, welke bepaling noodig was, om de waarneming dier hemellichten met den Meridiaan-cirkel mogelijk te maken. De plaatsen der kometen, die zich niet in den Meridiaan lieten waarnemen, werden door den Heer KAM stelselmatig met den refractor bepaald. Zoo werd de komeet II 1862 op 21, de komeet II 1863 op 23 en de komeet III 1863 op 4 verschillende dagen met den refractor waargenomen. De merkwaardige komeet II 1862, die voor de ontwikkeling van de theorie der kometen zoo gewichtig was, werd, in hare veranderlijke schijngestalten, op vele dagen door den Heer KAM afgebeeld, zoo als zij zich in haar geheel vertoonde met het ongewapend oog en door den kometen-zoeker, terwijl met den refractor het veranderlijk voorkomen van de kern, zoo dikwijls mogelijk, met naauwgezetheid werd afgebeeld en uitgemeten. Met den refractor zijn ook door den Heer KAM talrijke sterrebedekkingen en verschijnselen bij de wachters van Jupiter waargenomen.

Tusschen hetgeen de werktuigen moeten geven en hetgeen daarop onmiddellijk wordt afgelezen, ligt altijd eene langwijlige berekening en aan de meeste sterrewachten is

men steeds met de berekeningen ten achteren, al zijn daarvoor bijzondere personen aangesteld. De Heer KAM heeft zich beijverd om de berekening zijner waarnemingen zoo veel mogelijk bij te houden, en vond daarin zeer groote bezwaren. In het belang van vrienden der sterrekunde hier te lande, heeft hij, in vereeniging met den Heer A. VAN HENNEKLEER, *Math. et Phil. Nat. Cand.*, zeer kort na het verschijnen der kometen, die zich in den afgelopen jaarkring vertoonden, de loopbanen dier ligchamen uit zijne waarnemingen berekend met de wegen, die zij gedurende hunne zichtbaarheid aan den hemel zouden afleggen. Bij gebrek aan een wetenschappelijk tijdschrift, heb ik de uitkomsten dezer berekeningen in de nummers der *Leidsche courant* van den 6^{den} en 27^{sten} Augustus 1862 en den 29^{sten} April en den 4^{den} Mei 1863 bekend gemaakt.

Buiten het volbrengen van de bovengemelde werkzaamheden heeft de Heer KAM zich in den afgelopen jaarkring met mij vereenigd tot een' belangrijken arbeid, die op eene gelukkige wijze is ten uitvoer gebragt. Voor eenigen tijd is gegronde twijfel opgerezen, omtrent de juistheid der getallen, die voor de volstreckte afmetingen des zonnestelsels worden aangenomen. De staat van Noord-Amerika zond, in het jaar 1849, eenige sterrekundigen, met schoone werktuigen en eene draagbare sterrewacht toegerust, naar Chili, om aldaar, gedurende eenige jaren, in overeenstemming met sterrewachten aan de noordelijke declen der aarde, de planeten Venus en Mars waar te nemen, voor de bepaling van hare parallaxen en daarmede van de volstreckte afmetingen des zonnestelsels. Deze zending, die vele tienduizendtal en guldens heeft gekost, is te eenemale mislukt, wegens gebrek aan overeenstemmende waarnemingen in Europa. In den nazomer en herfst van het verledene jaar zoude de planeet Mars in eenen stand, met betrekking tot de aarde, komen, die voor de bepaling van

hare parallaxis zeer gunstig was. Door Noord-Amerika-sche sterrekundigen werd een plan van waarnemingen met den refractor en door Russische sterrekundigen werd een ander plan van waarnemingen met den Meridiaan-cirkel ontworpen en aanbevolen, en de sterrewacht te Leiden werd uitgenoodigd om aan ieder van die twee stelsels van waarnemingen deel te nemen. Hoezeer het wegens gebrek aan personeel onmogelijk kon schijnen, aan die uitnoodiging te voldoen, is daaraan, met een zeer gelukkigen uitslag, gevolg gegeven. Door gestadig van het een naar het ander over te loopen en zich over geene nachtrust te bekommeren, heeft de Heer KAM twee werktuigen gelijktijdig bediend en de sterrewacht te Leiden behoort tot die, welke, bij de genoemde gelegenheid, het meeste hebben opgeleverd. De Heer KAM heeft de beraamde reeksen van waarnemingen omtrent de planeet en hare vergelijkingssterren, met den Meridiaan-cirkel, op 29 nachten en de reeksen van mikrometrische vergelijkingen der planeet bij andere sterren, met den refractor, op 20 nachten volbragt.

De planeet Mars gaf, bij haren tegenstand in het verledene jaar, aanleiding tot nog andere dan de bovengemelde onderzoekingen. Sedert meer dan eene halve eeuw was het onbeslist of, overeenkomstig met de waarnemingen van den ouderen HERSHEL, der planeet Mars eene, tegen de theorie strijdende, afplatting moet worden toegekend. De omwentelingstijd der planeet was nog geenszins met de gewenschte naauwkeurigheid bepaald en omtrent het wezen van dat ligchaam verkeerde men nog steeds in het onzekere. Ofschoon men elders veel grootere kijkers dan die van de sterrewacht te Leiden te zijner beschikking heeft, heb ik besloten den nieuwen refractor, met den mikrometer van AIRY gewapend, bij deze buitengewoon gunstige gelegenheid, voor een streng onderzoek der planeet Mars aan te wenden. Ofschoon ik, meer nog

dan de Heer KAM, door de luchtagesteldheid werd tegen-
 gewerkt, ben ik zeer gelukkig in mijne poging geslaagd.
 Ik heb op 18 verschillende dagen lange reeksen van me-
 tingen omtrent de planeet Mars volbragt, wier einduit-
 komst in strijd is met de stelling, dat zij eene onnatuur-
 lijke afplatting zoude hebben. Op even zoo veel dagen is
 het mij gelukt de planeet af te beelden en die afbeeldin-
 gen, vergeleken bij die van vroegere jaren, hebben mij tot
 belangrijke uitkomsten omtrent het wezen der planeet ge-
 leid. Het gelukte mij mijne waarnemingen met die van
 BEER en MÄDLER in 1830, van HERSCHEL in 1781 en
 zelfs van HUYGENS in 1672 te verbinden, en ik verkroeg
 daardoor drie bepalingen van den omwentelingstijd der
 planeet, die niet meer dan vijf honderdste deelen eener
 secunde zit elkander loopen.

Reeds op den 22^{sten} December 1862 heb ik een kort
 en voorloopig verslag van onze gezameentlijke onderzoe-
 kingen, omtrent de planeet Mars, bij de Akademie van
 Wetenschappen, voor hare *Verslagen en Mededeelingen*, over-
 gelegd, te vinden in Deel XV, blz. 321. Ik heb den Noord-
 Amerikaanschen en Russischen sterrekundigen de einduit-
 komsten onzer waarnemingen medegedeeld, maar men ver-
 langde eene volledige kennismeming van al het door ons
 volbragte. Met de volledige mededeeling onzer waarnemin-
 gen en berekeningen zoude een geheel boekdeel gevuld
 kunnen worden en mijne afbeeldingen der planeet Mars
 verliezen alle waarde, zoo zij niet met de uiterste zorgvuldig-
 heid op steen of op staal worden gebragt. Voor de vol-
 ledige uitgave onzer onderzoekingen is nu, hier te lande,
 geene mogelijkheid. Vermoedelijk zoude men die in het
 buitenland wel willen mitgeven, maar ik kan niet beslui-
 ten de hulp van eene vreemde natie in te roepen.

De nieuwe refractor, met den mikrometer van AIRY, het
 werktuig welks gebruik ik mij zelven heb voorbehouden,

is nu en dan bij gelegenhedswaarnemingen aangewend, maar meer bepaaldelijk voor het uitmeten van de lichamen des zonnestelsels. Het is klaar dat ik nog niet zreed kan zijn met eenen arbeid, die, hoezeer op eene kleinere schaal aangelegd, aan de sterrewacht te Greenwich veertien jaren heeft gekost. Ik blijf volharden bij mijne vroegere bedenkingen tegen den arbeid te Greenwich volbragt, maar het onderzoek van den toestel, dat men te Greenwich heeft nagelaten en welks noodzakelijkheid door mij werd betoogd, heeft zich als eenen afschrikwekkenden arbeid doen kennen. Ik heb daartoe reeds duizenden metingen volbragt en er blijven mij nog duizendtallen van metingen te volbrengen over. Ik hoop dat ik binnen een paar jaren mijn doel volledig bereikt zal hebben.

Onder de werkzaamheden, die, in het laatste jaar, aan de sterrewacht te Leiden ondernomen zijn, verdienen eene bijzondere melding de photographische onderzoekingen van mijnen zoon P. J. KAISER, *Math. Mag. Phil. Nat. Doctor*, die aan de sterrewacht zelve door geene betrekking verbonden is. Reeds voor jaren heeft men, in Noord-Amerika en aan enkele sterrewachten in Europa, pogingen aangewend om de photographie aan de sterrekunde dienstbaar te maken, maar mogt slechts zelden eenigzins gelukkig slagen. De Heer WARREN DE LA RUE nabij Londen, die zich door zijne photographische afbeeldingen der maan heeft beroemd gemaakt, bezit eenen daartoe opzettelijk ingerigten spiegelteleskoop, die vele duizenden guldens heeft gekost. Op mijn verzoek heeft mijn zoon, die zich, in zijne weinige vrije uren, met photographie had bezig gehouden, zijne krachten aan de hemellichten beproefd. Hij had daartoe niets tot zijne dienst dan den grooteren refractor, die voor een geheel ander doel is bestemd en voor photographische onderzoekingen door deskundigen geheel was afgekeurd, met een klein toevoegsel, dat hij met eigene

hand vervaardigde. Zijne photographische afbeeldingen der maan, onder mijne medewerking tot stand gebragt, zijn echter, door de meest bevoegde regters in het buitenland, hoogelijk geroemd. Van staatswege wordt thans in Groot-Brittanje de zon stelselmatig photographisch afgebeeld en eerlang zal dit ook in Rusland geschieden, daar dit de eenige weg schijnt te zijn, tot de onthulling der geheimnissen van dat hemellicht. Elders gebruikt men daartoe zeer kostbare zoogenaamde *heliautographen* en vindt in het aanwenden van die toestellen eene zeer grooté moeijelijkheid. Wij hebben, met eigene hand, eenen heliautograaph uit eenen kijker van STEINHEIL gemaakt en mijn zoon heeft daarmede merkwaardige photographische afbeeldingen der zon verkregen. Wij zouden gaarne, voor zoo ver andere werkzaamheden dit gedoogen, in overeenstemming met de sterrewachten van Kew en Wilna, de zon stelselmatig photographisch afbeelden, maar de kostbaarheid van dat werk heeft ons gedwongen daarvan af te zien. Door de toevallige omstandigheid, dat de sterrewacht te Leiden over een' zeer ervaren photograaph kan beschikken, zoude zij der wetenschap belangrijke diensten kunnen bewijzen, maar zij is volstrekt buiten staat het glas en de chemische preparaten te bekostigen, die men daartoe behoeft. Mijn zoon heeft in zijn Akademisch proefschrift, zijne eerste pogingen, om de photographie op de sterrekunde toe te passen, beschreven. Ik heb, op den 28^{sten} Maart dezes jaars, bij de Akademie van Wetenschappen een verslag van zijne latere onderzoekingen overgelegd, dat in het XVI^{de} Deel (blz. 13) van haar tijdschrift is opgenomen.

Indien iemand, uit de werkzaamheden in de laatste jaren aan de sterrewacht te Leiden ten uitvoer gebragt, de gevolgtrekking afgeleid wilde hebben, dat zij geen grooter personeel of ruimere middelen behoeft, zouden wij aan een gekschereu met onze pogingen moeten gelooven. Wij heb-

ben gedaan wat wij konden om de eer der sterrewacht en de eer der wetenschap in ons vaderland te handhaven, maar daartoe werd eene krachtsinspanning gevorderd, die ontijdig sloop en weldra in uitputting en onmagt zoude overgaan, Indien de Heer KAM des morgens te twee ure de waarnemingen met den Meridiaan-cirkel eindigt en die, om niets van belang te laten verloren gaan, zoo als dit gedurende eenigen tijd werkelijk het geval is geweest, denzelfden morgen te zes ure weder opvat, doet hij meer dan ooit het sterkste gestel heeft kunnen wederstaan. In werwil van al ons streven heeft de sterrewacht niet opgeleverd, wat men van haar behoorde te kunnen eischen. Het aanvaarden van eene groote onderneming, wier welgelukke eene krachtsinspanning van vele jaren vordert, maar niet kan nalaten nieuwe grondslagen voor de toekomst der wetenschap te leggen, zal eerst na de vermeandering van het personeel der sterrewacht en na eene verhooging van haren onderstand mogelijk zijn.

Leiden, den 29 Junij 1863.

GEWONE VERGADERING

DER AFDEELING

WIS- EN NATUURKUNDIGE WETENSCHAPPEN,

GEHOUDEN DEN 29^{sten} APRIL 1864.

Tegenwoordig de Heeren: J. VAN GEUNS, F. KAISER,
C. J. MATTHES, M. C. VERLOREN, C. A. J. A. OUDEMANS,
J. VAN GOGH, CL. MULDER, A. W. M. VAN HASSELT,
H. J. HALBERTSMA, G. J. VERDAM, J. G. S. VAN BREDÁ,
E. H. VON BAUMHAUER, G. E. VOORHELM SCHNEEVOOGT,
S. C. SNELLEN VAN VOLLENHOVEN, J. BOSSCHA JR.,
E. VAN REES, A. H. VAN DER BOON MESCH, P. HARTING,
R. LOBATTO, F. C. DONDEERS, P. M. BRUTEL DE LA RIVIÈRE,
W. N. ROSE, en van de Letterk. Afd. : H. J. KOENEN,
H. C. MILLIES, J. C. G. BOOT.

Na voorlezing, goedkeuring en vaststelling van het
Proces-Verbaal der vorige Zitting, wordt kennis ge-
nomen van de schriftelijke verontschuldigungen we-
gens het niet bijwonen dezer Vergadering van de
Heeren G. SIMONS, J. W. L. VAN OORDT, F. W.
CONRAD, V. S. M. VAN DER WILLIGEN EN J. BOSQUET.

Komt ter tafel een brief van den Heer Minister van Binnenlandsche Zaken, d.d. 's Gravenhage, 29 Maart 1.1. N^o. 261, 3^e Afdeeling: *Waterstaat*, waarbij, onder dankbetuiging voor het overgelegde vijfde verslag over den Paalworm, wederom zeventig Exemplaren daarvan worden verlangd, en mededeeling gedaan wordt van de verhooging van de in der tijd toegelegde subsidie ten behoeve van de proefnemingen omtrent de verwoestingen door den Paalworm, met een bedrag van f 100. — voor zoo veel het jaar 1864 aangaat, bij Z. M. Besluit van 19 Maart 11. N^o. 63; terwijl Z. Exc. omtrent de beide in onze Missive van 5 Maart 1.1. N^o. 14 vervatte voorstellen der Afdeeling nader haar gevoelen zal doen kennen.

Worden gelezen brieven ten geleide van Boekgeschenken van de navolgende H.H. 1^o. Minister van Oorlog ('s Gravenhage, 11 April 1864, Topographisch Bureau, N^o. 66 T.); 2^o. Minister van Binnenlandsche Zaken ('s Gravenhage 20 April 1864, N^o. 179. 3^e Afd. Waterstaat); 3^o. W. N. DU RIEU, Secretaris van de Maatschappij der Nederl. Letterkunde te Leiden (Maart 1864); 4^o. J. A. VAN ROYEN, Voorzitter en L. ALI COHEN, Secretaris der Commissie voor de Statistieke beschrijving der provincie Groningen (Gron 26 Maart 1864); 5^o. BOUDEWIJNNE, Secretaris van het Indisch Genootschap ('s Gravenhage, April 1864); 6^o. W. SPOTTISWOODE EN C. R. MARKHAM, Secretaries of the Royal Geographical Society (Whitehall Place S. W. 4 Dec. 1863); 7^o. R. CASPARY, Bibliothekar der Königl. ostpr. physikalisch-ökonomischen Gesellschaft te Königsbergen (30 Oct. 1863); 8^o. Le Se-

crétariat de l'Académie des Sciences de Hongrie (Pesth, 27 Julij 1863); 9°. MÜLLER, Secretär der Kaiserl. Leopoldin.-Carolin.-Deutschen Academie der Naturforscher, namens des Präsidenten der Academie (Dresden, 24 Februarij 1864); 10°. C. MARIGNAC, Secrétaire de la Société de Physique et d'Histoire Naturelle de Genève (Gen., 1 Fevrier 1864). Waarop het gewone besluit valt tot schriftelijke dankzegging en plaatsing in de Boekerij.

Is ingekomen een brief van dankbetuiging voor ontvangen werken der Akademie van den Heer D. F. VAN DER PANT, 1^{en} Secretaris van het Bataafsch Genootschap der proefondervindelijke wijsbegeerte te Rotterdam (Rotterdam, 4 April 1864). — Aangenomen voor berigt.

Wordt gelezen eene missive van de firma M. E. COSTER alhier, ten geleide van den diamant, waarvan sprake was in onze Vergadering van 31 October l.l. (zie *Versl. en Med.* Deel XVI, blz 329), welken voornoemde eigenaar de heuschheid heeft, ter vrije beschikking der Akademie te stellen.

De Vergadering besluit den milden gever daarvoor haren warmsten dank te betuigen en den steen tot nader wetenschappelijk onderzoek in handen te stellen van eene Commissie, bestaande uit de Heeren W. C. H. STARING, A. H. VAN DER BOON MESCH EN P. HARTING.

De Secretaris berigt, dat de Commissie van Re-

dactie voor de *Verslagen en Mededeelingen* geen zwartigheid heeft gemaakt tot het opnemen van de Bijdragen der Heeren P. BLEEKER: *Quatrième notice sur la faune ichtthyologique de l'île de Bouro*, en R. LOBATTO: *Over het vormen der vergelijkingen, welke wortels de zijden en diagonalen der regelmatige veelhoeken doen kennen.*

De Heer F. W. CONRAD heeft ingezonden het door Z.E. op uitnodiging van het Bestuur geschreven levensbericht van wijlen ons medelid L. J. A. VAN DER KUN, hetwelk alsnu door den Secretaris wordt voorgedragen. Het opstel wordt voor het eerstvolgend Jaarboek bestemd, en den Heer CONRAD zal de opregte dank der Vergadering worden overgebracht voor de voortreffelijke wijze waarop hij de verdiensten en het karakter van den waardigen overledene heeft herdacht.

De Heeren VAN REES en STAMKART brengen vervolgens Rapport uit over de in huune handen gestelde Verhandeling van den Heer V. S. M. VAN DER WILLIGEN, getiteld: *over de Refractie-coëfficiënten van mengsels van zwavelzuur en water*; met de conclusie, dat het stuk allezins verdient in de werken te worden opgenomen, vereenigt zich de Vergadering.

De Heer H. C. MILLIES, lid der Letterkundige Afdeling, leest eene Verhandeling voor: *Over eene nieuw ontdekte afbeelding van de Dodo (Didus inep-tus L.)*, die hij der Vergadering vertoont, waarmede

men een afgietsel vergelijkt, door den Heer VAN BREDA medegebragt, van den kop, genomen van een exemplaar dat voorhanden is in het Ashmolean Museum te Oxford. Op uitnoodiging van den Voorzitter stelt de Heer MILLIES zijne bijdrage ter beschikking voor de *Verslagen en Mededeelingen*, die gevolgelijk naar de Commissie van Redactie zal worden verzonden; de Heer VON BAUMHAUER dringt het wenschelijke aan, dat gemelde afbeelding zoowel als eene teekening van den kop naar het afgietsel, aan de uitgave worden toegevoegd; tot het laatste verklaart de Heer VAN BREDA gaarne gelegenheid te willen geven.

De Heer HARTING biedt eene Verhandeling aan voor de werken in 4^o.: *Over de anatomie van een onlangs op onze kust gestranden visch*, met name *Orthoragoriscus Osodura*, waarvan eenige bijzonderheden door hem worden medegedeeld. De Verhandeling zal in handen worden gesteld van de Heeren J. VAN DER HOEVEN en BLEEKER met verzoek om daarop te dienen van voorlichting en raad.

De Heer VERDAM legt den door hem toegezegden arbeid over, betreffende *de krommingslijnen op het oppervlak der Ellipsoïde met ongelijke assen*; terwijl van den Heer STAMKART is ingekomen een opstel *Over eene benaderingsmanier ter berekening der waarde van Lijfrenten en Verbindingsrenten*. Beide stukken zullen aan de Commissie van Redactie verzonden worden.

De Secretaris eindelijk biedt namens den Heer DE COLNET D'HAART, Professor aan het Kon. Atheneum van Luxemburg, eene gedrukte Brochure aan, getiteld: *Nouvelle Théorie mathématique de la Chaleur et de l'Electricité, première partie*. Die aanbieding ging vergezeld van een geschreven nota, waarvan de Vergadering met belangstelling kennis neemt. De Brochure zal, onder schriftelijke dankzegging aan den schrijver, in de boekerij geplaatst worden.

Daar niemand iets meer voor te stellen heeft, wordt de zitting opgeheven.

NOTICE

SUR

UNE NOUVELLE ESPÈCE DE XIPHASIA.

PAR

P. BLEEKER.



PATRICK RUSSELL, dans son ouvrage connu sur les poissons de Coromandel, décrit et figura une espèce extrêmement remarquable, qu'il rapporta au genre *Ophidium*, et qui est connue des indigènes de Vizagapatnam sous le nom de Tonka Talawaree (l. c. I p. 28 tab. 39). Il paraît que cette espèce a beaucoup embarrassé les naturalistes et que longtemps ils ont fait semblant de l'ignorer. Cependant la figure de RUSSELL est exacte par rapport aux caractères génériques, ce que peut-être on était peu incliné à croire en voyant la forme cépoloïde du corps combinée à une tête et à des ventrales de *Petroskirtes*. SWAINSON enfin en fit un genre distinct sous le nom de *Xiphasia*, mais, ne la connaissant que d'après la figure de RUSSELL, il comprit mal ses affinités et en rendit mal les caractères. Il la plaça, sous le nom de *Xiphasia setifer*, à côté des Cépales dans sa sousfamille *Ophidonidae*, qui elle-même fait partie de son Tribu des *Gymnètes*. M.- GÜNTHER, ne la connaissent pas non plus d'après nature, la plaça dans le groupe des *Brotulina* de sa famille des *Ophidiidae* entre les *Sirembo* et les *Dinematich-*

thys, et changea le nom générique de SWAINSON en celui de Xiphogadus. Cependant le *Xiphasia setifer* n'est ni un Cépoloïde ni un Brotuloïde, mais tout simplement un type de Blennioïdes, voisin du genre *Petroskirtes*, mais s'en distinguant principalement par l'extrême allongement du corps et par des nageoires dorsale et anale s'unissant avec la caudale.

M.- KAUP, en 1858, observa une forme fort voisine dans son *Nemophis Lessoni*, type qu'il nomma un nouveau genre de Riband-shaped fishes et sur lequel il fonda sa famille des *Nemophidae*. M. GÜNTHER au contraire plaça le genre *Nemophis* parmi les Blennioïdes, à côté du genre *Zoarces*. Cette espèce remarquable correspondrait assez bien, quant à ses affinités génériques, avec le *Xiphasia setifer*, s'il n'en était pas dit qu'elle ne possède ni nageoire caudale ni ventrales; et sa physionomie, telle au-moins qu'elle a été représentée dans la figure des *Proceedings of the Zoological Society* (Part. XXVI p. 166), m'a fait même douter si l'espèce diffère essentiellement du *Xiphasia* dont la description va suivre. Pour ce qui regarde maintenant l'absence de caudale et de ventrales dans le *Nemophis Lessonii*, ne se pourrait-il pas que les individus observés par M.- KAUP fussent défectueux et qu'ils eussent perdu les nageoires nommées? Il me paraît désirable qu'un nouvel examen de ces individus, qui sont conservés au Musée du Jardin des Plantes, vienne éclaircir ce point. S'il résultait de cet examen, que mes doutes fussent justifiées, il s'en suivrait que le genre *Nemophis* serait à rayer et ne pourrait rester que comme synonyme de *Xiphasia*.

J'ai trouvé, au Musée de Leide, une espèce de *Xiphasia*, dont on ne connaît pas l'origine et qui y a été conservée parmi les Murènes. A la première inspection j'ai cru retrouver dans cette espèce, dont le Musée susdit ne possède qu'un individu unique, le *Tonka Talawaree* de RUSSELL,

mais une comparaison avec la figure et la description de RUSSELL m'a conduit à considérer le *Xiphasia* de Leide d'une espèce distincte, qui a le corps plus allongé, la tête relativement plus grande, et le profil beaucoup plus obtus et plus arrondi que le *Xiphasia setifer*. Les deux filets de la caudale, figurés du *Xiphasia setifer*, ne s'observent pas non plus dans l'espèce du Musée de Leide, et aussi paraît-il que cette espèce a la dorsale plus élevée que sa voisine. Ce que RUSSELL nomme des « Cirri ad gulam » ne sont que les ventrales, qui sont composées de deux rayons seulement comme dans plusieurs autres Blennioïdes. Le nombre des rayons de la dorsale du *Xiphasia setifer* paraît être à-peu-près le même, que celui de l'espèce du Musée de Leide, car bien que RUSSELL, dans sa description, parle de 223 rayons, sa figure n'en rend que 123, nombre qui est plus probable ayant égard au nombre des rayons de l'anale, et qui correspond parfaitement bien avec les nombres, que je compte dans l'espèce, que j'ai sous les yeux.

Bien que les différences énumérées nécessitent une séparation spécifique des individus observés, il reste toujours possible que ces différences ne tiennent qu'à autant d'inexactitudes de la description et de la figure de RUSSELL, et qu'en effet les individus de RUSSELL et du Musée de Leide ne se distinguent pas spécifiquement. Mais on ne saurait décider cette question qu'après un nouvel examen d'individus du *Xiphasia setifer* pris dans les eaux de Vizagapatnam ou des autres parties de la côte de Coromandel.

Pour ce qui regarde le *Nemophis Lessonii* Kp, s'il manque en effet des ventrales et de la caudale, il n'en reste pas moins une forme extrêmement voisine, qui, outre ces nageoires, ne diffère, à en juger d'après la figure de M. KAUP, du *Xiphasia trachypareia*, que par un corps un peu moins allongé, et par l'insertion de la dorsale

un peu en arrière de l'œil et par les échancrures entre les premiers rayons de la dorsale.

Ce qui, du reste, ne me paraît pas douteux, c'est que les Xiphasies et les Némophides ont leur place naturelle tout près du genre Petroskirtes, et que ce sont pour ainsi dire des Petroskirtes à corps ténioïde ou murénoïde.

Les caractères du genre *Xiphasia* se résument comme suit.


Xiphasia Swms. = *Xiphogadus* Günth.

Corpus alepidotum maxime elongatum anguilliforme postice valde compressum. Pinnae dorsalis, caudalis et analis unitae, dorsalis radiis omnibus flexilibus capite antice analis in anteriore septima corporis parte incipiens. Maxillae antice dentibus conicis confertis subaequalibus, lateribus dente canino, inframaxillari maximo curvato Palatum edentatum. Ossa suborbitalia scabra. Apertura branchialis angusta rimaeformis, ante basin pectoralis desinens. Pinnae ventrales graciles triradiatae ante aperturam branchialem insertae. B. 6.

Xiphasia trachypareia Blkr. Tab.

Xiphasia corpore maxime elongato, altitudine 40 circiter in ejus longitudine, antice subcylindraco, cauda sensu gracilescente valde compresso; capite obtuso convexo longitudine circiter in longitudine corporis; altitudine capitis $2\frac{1}{2}$ circiter, latitudine capitis 3 circiter in ejus longitudine; orbitae diametro 4 fere in longitudine capitis, diametro $\frac{3}{2}$ circiter distantibus; rostro obtuso valde convexo oculo paulo brevior; naribus minimis punctiformibus; ossibus suborbitalibus rugosis scabriusculis oculi diametro triplo majoribus; rictu vix ante oculum desinente; dentibus utraque maxilla 80 circiter compressiusculis confertissimis subaequalibus acutiusculis, dente externo utraque maxilla utroque latere canino a dentibus ceteris distante, caudae

www.libtool.com.cn



Blk.

www.libtool.com.cn

inframaxillari quam intermaxillari quintuplo circiter longiore valde curvato; cute regione operculari cellulosa; apertura branchiali verticali angusta oculi diametro non longiore, ante mediam basin pinnae pectoralis desinente; cute trunco laevi; linea depressa loco lineae lateralis; pinna dorsali supra oculi marginem, anteriorem incipiente corpore multo minus duplo humiliore dimidio corporis posteriore altitudine sensim decrescente; pinnis pectoralibus acutiuscule rotundatis capite paulo plus duplo brevioribus; pinnis ventralibus gracilibus acutissimis pectoralibus paulo longioribus; anali paulo plus quam capitis longitudine post aperturam branchialem incipiente, dimidio anteriore corpore multo minus duplo humiliore postice altitudine sensim decrescente; caudali acutiuscule rotundata capite duplo fere brevior; colore corpore superne viridi? inferne margaritaceo? pinnis flavescentibus, dorsali superne fuscescente; iride flava.

B. 6. D. 121 + C. 12. + A. 110 = D. C. A. 243.
P. 14. V. 2.

Hab.?

Longitudo speciminis descripti 467''.

Hagae Comitum

Calendis Augusti 1863.

SUR UNE NOUVELLE ESPÈCE

DE

PUNTIUS À ÉPINE ANALE DENTELEE.

PAR

P. BLEEKER.



M.M. les Professeurs administrateurs du Muséum d'histoire naturelle de Paris m'ayant continué les envois des poissons de Siam, rapportés par M. BOUQUET, pour me mettre à même de les déterminer et de les comparer avec ceux de Bornéo, j'ai trouvé parmi ces poissons, qui appartiennent en grande partie à la famille des Cyprinoïdes, plusieurs formes nouvelles et intéressantes. Parmi ces formes il en est une surtout, qui mérite une attention spéciale puisqu'elle montre de nouveau, que les diagnoses, toutes basées qu'elles puissent être sur des faits observés, restent toujours exposées à être renversés, tant qu'on ne connaît pas l'ensemble des faits, que présente la nature. C'est ainsi, par exemple, que j'avais droit de dire, dans mes travaux sur les Cyprinoïdes, qu'il suffirait, pour bien caractériser le groupe des vrais Cyprins (*Carpio* et *Carassius*), de ne mentionner que les dentelures de l'épine anale. Et en effet on n'avait observé, jusqu'ici, aucune espèce de Cyprinoï-

des, hors les Carpes, où l'épine anale est dentelée. Mais cette disposition remarquable vient d'être présentée par une espèce de Siàm, dont les affinités sont bien éloignées de celles des Carpes, et qui par l'ensemble de son organisation, par son port, par son système de nageoires et d'écaillés, rentre complètement dans le sousgenre *Puntius* du genre du même nom, et qui même est si voisine du *Puntius* (*Puntius*) *bulu* Blkr, qu'on serait contraint de l'y rapporter si les fortes dentelures de l'épine anale n'indiquaient, au premier coup-d'oeil, un type distinct. Les *Cyprinini* ne sont donc plus à caractériser par le seul terme d'une épine anale dentelée, et on devrait y ajouter maintenant que la dorsale y est allongée et a plus de quinze rayons. D'un autre côté la diagnose du groupe des *Barbini* doit être modifiée aussi, et si, comme il faut bien le faire, on en écarte l'expression „épine anale sans dents;” il devient extrêmement difficile de bien distinguer les *Barbini* des *Carpi**nini*, et je ne vois plus un caractère absolu pour les *Cyprinini*, que dans le nombre peu considérable des dents pharyngiens.

La nature dentelée de l'épine anale est si exceptionnelle pour les *Barbini*, qu'on pourrait y voir un caractère de valeur générique. Mais si l'on compare le *Puntius proctozysron* avec le *Puntius bulu*, le *Puntius lawak* et le *Puntius Waandersi*, on est bientôt convaincu qu'il n'y a lieu ici de penser à des genres différents, car outre l'épine anale, le *Puntius proctozysron* ne se distingue guère essentiellement des espèces nommées, que par des rangées d'écaillés longitudinales plus nombreuses, rangées qui dans les espèces nommées ne sont qu'au nombre de 13 à 15, dont 8 ou 9 au plus au-dessus de la ligne latérale.

Si ma mémoire ne me trompe pas, c'est le *Puntius proctozysron*, dont j'ai déjà vu, lors de mon séjour à Bata-

via, une figure dans l'Album de poissons de Siam de M. le Comte ~~FRANCIS DE CASTELNAU~~, figure où je crois avoir remarqué les dentelures de l'épine anale, mais qu'alors je supposais une erreur du dessinateur. C'est cette espèce de l'Album de M. DE CASTELNAU, où j'ai cru reconnaître alors mon *Puntius bulu*, rapprochement qui me paraît erroné, après avoir observé les dentelures sur la nature même. Du reste il n'y a point lieu ici de penser à quelque développement anormal de l'épine anale, comme on pourrait être incliné à penser, parce que dans tous les cinq individus de l'espèce, que j'ai sous les yeux, l'épine anale présente la même forte dentelure, et rien au contraire qui pourrait faire supposer quelque anomalie.

• Voici la description détaillée de cette espèce remarquable.

Puntius (Puntius) protozysron Blkr. Fig.

Punt. (Punt.) corpore oblongo compresso, altitudine 3 ad $2\frac{1}{2}$ in ejus longitudine, latitudine $2\frac{1}{2}$ ad 3 in ejus altitudine; capite obtuso oblique truncatiusculo, $4\frac{1}{2}$ ad $4\frac{2}{3}$ in longitudine corporis cum, $3\frac{1}{2}$ ad $3\frac{1}{3}$ in longitudine corporis absque pinna caudali; altitudine capitis 1 et paulo, latitudine $1\frac{1}{2}$ ad $1\frac{2}{3}$ in ejus longitudine; oculis diametro $2\frac{1}{4}$ ad $2\frac{1}{2}$ in longitudine capitis, diametro 1 circiter distantibus membrana palpebrali iridis marginem externum tantum tegente apertura subcirculari; rostro obtuso, oblique truncato, elevato, oculo multo brevior, non ante os prominente; naribus orbitae valde approximatis; linea rostro-dorsali frontem inter et nucham concava, nucha leviter convexa; linea interoculari convexa; osse suborbitali anteriore pentagono, altiore quam lato, marginibus lateralibus inferioribus et superioribus concaviusculis, superioribus in angulum acutum sursum spectantem naribus approximatum unitis; medio crista longitudinali postrorsum adscendente per-

curso; osse suborbitali 2^o osse suborbitali 1^o duplo humiliore
 margine inferiore convexo; maxilla superiore quam maxilla
 inferiore longiore, verticaliter deorsum valde protractili sub
 oculi parte anteriore desinente, 3 ad 3 et paulo in longi-
 tudine capitis; rictu parum obliquo; maxilla inferiore sym-
 physi tuberculo conico obtuso bene conspicuo, inferne utro-
 que ramo poris conspicuis longitudinaliter uniseriatis; labiis
 mediocribus teretibus; operculo latitudine 2 circiter in ejus
 altitudine margine inferiore rectiusculo vel convexiusculo;
 apertura branchiali sub praeoperculi margine posteriore de-
 sinente; dentibus pharyngealibus contusoriis apice vulgo
 bituberculatis 2.3.4/4.3.2; osse scapulari trigono obtuso
 apice rotundato; dorso valde elevato angulato ventre multo
 altiore; ventre post pinnas ventrales obtuse carinato; cauda
 altitudine 1 $\frac{3}{4}$ circiter in longitudine capitis; squamis parte
 libera vulgo longitudinaliter striatis, parte basali striis lon-
 gitudinalibus nullis vel vix conspicuis; squamis 36 vel 37
 in linea laterali, 17 vel 18 in serie transversali absque
 ventralibus infimis quarum 9 vel 10 supra lineam latera-
 lem, 13 vel 14 in serie longitudinali occiput inter et pin-
 nam dorsalem, ventre infimo longitudinaliter triseriatis se-
 rie media iis seriebus lateralibus paulo majoribus; linea
 laterali leviter curvata lineam rostro-caudalem non vel vix
 attingente, singulis squamis tubulo brevi simplice mediam
 squamam vulgo non attingente notata; pinna dorsali supra
 basin pinnarum ventralium incipiente, acuta, emarginata,
 corpore sat multo humiliore, sat multo minus duplo altiore
 quam basi longa, spina crassa postice dentibus magnis ar-
 mata, cum parte ejus flexili capite conspicue longiore; pinnis
 pectoralibus et ventralibus acutis longitudine subaequalibus
 5 $\frac{1}{2}$ circiter in longitudine corporis, pectoralibus ventrales,
 ventralibus analem attingentibus; anali acuta emarginata,
 dorsali non multo humiliore, sat multo minus duplo altiore
 quam basi longa, radio simplice *tertio osseo postice denti-*

bus magnis serrato; pinna caudali basi tantum squamosa, profunde incisa, lobis acutis $3\frac{1}{2}$ ad $3\frac{3}{4}$ circiter in longitudine corporis; colore corpore superne dilute viridi, inferne argenteo; iride flava; pinnis roseis fusco plus minusve arenatis.


B. 3. D. $\frac{4}{8}$ vel $\frac{4}{9}$. P. $\frac{1}{16}$. V. $\frac{2}{9}$. A. $\frac{3}{5}$ vel $\frac{3}{6}$. C. $\frac{7}{17/8}$ lat. brev. incl.

Hab. Siam (Bangkok, Ajuthia), in fluviiis.

Longitudo 5 speciminum 87" ad 110".

La Haye, Décembre 1863.

www.libtool.com.cn



Puntius (Puntius) predeysoni, Pilsb.

www.libtool.com.cn

GEWONE VERGADERING

DER AFDEELING

WIS- EN NATUURKUNDIGE WETENSCHAPPEN

GEHOUDEN DEN 28^{sten} MEI 1864.

Tegenwoordig de Heeren: G. SIMONS, C. J. MATTHES, P. HARTING, J. VAN GEUNS, H. J. HALBERTSMA, A. H. VAN DER BOON MESCH, N. W. P. RAUWENHOFF, C. A. J. A. OUDEMANS, J. BOSSCHA JR., M. HOEK, P. M. BRUTEL DE LA RIVIÈRE, J. G. S. VAN BREDÀ, R. VAN REES, A. W. M. VAN HASSELT, P. BLEEKER, J. P. DELPRAT, J. VAN GOGH, E. H. VON BAUMHAUER, P. J. STAMKART, A. HEYNSIUS.

Na voorlezing en vaststelling van het Proces-Verbaal der vorige bijeenkomst, worden de Heeren A. HEYNSIUS en M. HOEK, die voor het eerst eene openbare Vergadering bijwonen, door den Voorzitter met een woord verwelkomd.

De Heeren VOORHELM SCHNEEVOOGT, BADON GHYBEN en VAN DER WILLIGEN hebben zich schriftelijk wegens hunne afwezigheid verontschuldigd.

Worden gelezen brieven ten geleide van boekgeschenken van de navolgende Heeren: 1°. Minister van Binnenlandsche Zaken ('sGravenhage, 4 Mei 1864, N°. 211, 6° Afd. Rijkstelegraaf); 2°. Minister van Oorlog ('sGravenhage, 7 Mei 1864, Secretariaat N°. 2, S); 3°. VAN PANERDEN en E. A. JORDENS, Burgemeester en Secretaris der gemeente Arnhem (Arnhem, 25 April 1864); 4°. J. TIDEMAN, Secretaris van het Kon. Instituut van Ingenieurs ('sGravenhage, 12 Mei 1864); 5°. J. C. G. BOOT, (Amsterdam, 9 Mei 1864); 6°. VON FRAUENFELD, Secretär der K. K. Zoologisch-botanischen Gesellschaft (Wien, 11 Febr. 1864); 7°. W. R. WEITENWEBER, beständ. Secretär der K. böhmischen Gesellschaft der Wissenschaften (Praag, 26 Maart 1864, N°. 22), waarop tot schriftelijke dankzegging en plaatsing in de boekerij besloten wordt.

.Wordt kennis genomen van brieven van dankbetuiging voor ontvangen drukwerken der Akademie van de navolgende Heeren: 1°. Minister van Marine ('sGravenhage, 18 Mei 1864, Lett. D, N°. 29); 2°. Minister van Oorlog ('sGravenhage, 19 Mei 1864, Genie, N°. 5, G.); 3°. VAN PANHUIJS, Voorzitter, A. VAN DER LAAN, Griffier van Gedeputeerde Staten van Friesland (Leeuwarden, 9 Mei 1864, N°. 26); 4°. J. H. LELIMAN, Bestuurder-Secretaris der Maatschappij: tot bevordering der Bouwkunst (Amsterdam, 25 Mei 1864, N°. 14); 5°. J. TIDEMAN, Secretaris van het Kon. Instituut van Ingenieurs ('sGravenhage, 12 Mei 1864, N°. 616); 6°. W. C. BACKER,

namens Curatoren van het Athenaeum III. (Amst., 9 Mei 1854); 7°. **W. J. H. DE STOPPELAAR**, Secretaris van het Zeeuwsch Genootschap der Wetenschappen (Middelburg, 17 Mei 1864); 8°. J. A. GROTHE, Secretaris van het Historisch Genootschap gevestigd te Utrecht (Nov. 1863, Jan. en Maart 1864); 9°. J. J. TEDING VAN BERKHOUT (Amst., 19 Mei 1864). — Aangenomen voor berigt.

De Secretaris meldt dat de Commissie van Redactie voor de *Verslagen en Mededeelingen* geen bezwaar heeft gemaakt in de plaatsing der Bijdragen van de Heeren VERDAM, *over de Krommingslijnen der Ellipsoïde*, en STAMKART, *over de waarde van Lijf- en Verbindingsrenten*.

Is ingekomen een Vertoog van den Heer KAISER met Bijlagen van den Heer L. COHEN STUART. getiteld: *De eischen der medewerking aan de ontworpen graadmeting in Midden-Europa voor het koninkrijk der Nederlanden toegelicht*, aangeboden voor de werken der Akademie, bijaldien deze zich mogt kunnen en willen verbinden het met eenigen spoed tot den druk te bevorderen.

Na veelvuldige wisseling van gedachten, waarbij de Voorzitter het bij uitnemendheid algemeen belang der zaak aandringt, wordt een voorstel van den Heer HARTING in omvraag gebracht, strekkende om te besluiten, dat na ingewonnen gunstig advies eener Commissie van twee leden, de Verhandeling onverwijld afzonderlijk zal worden geneen gemaakt, zon-

der dat de uitgave der voor de werken in 4^o. aangeboden geschriften van de Heeren OUDEMANS, VAN DER WILLIGEN en HARTING daardoor vertraging ondervinde. Bij meerderheid van stemmen vereenigt men zich hiermede; terwijl voorts de Heeren STAMKART en HOEK worden uitgenoodigd, om over dien arbeid verslag te willen uitbrengen, hetgeen zij op zich nemen.

De Heer MIQUEL heeft voor de *Verslagen en Mededeelingen* ingezonden een opstel over de *Piperaceae van Nieuw-Holland*, hetwelk der Commissie van Redactie zal worden in handen gesteld.

Bij monde van den Heer BLEEKER brengt de uit den Heer J. VAN DER HOEVEN en hem zelve staande Commissie verslag uit over de aangeboden Verhandeling van den Heer HARTING; de Vergadering vereenigt zich met deszelfs gunstige conclusie.

Te dezer gelegenheid oppert de Heer BLEEKER bedenkingen tegen het vellen van oordeel over het werk van medeleden der Akademie, hetwelk hij ongepast acht. De Voorzitter beantwoordt dit, met te verwijzen naar § 6 van het Reglement van Orde onzer Afdeeling.

De Heer VAN DER BOON MESSU rapporteert omtrent de beide in zijne handen gestelde vulcanische aschsoorten, der Akademie door den Heer Dr. J. A. VAN DISSEL, 2^{den} Stadsgeneesheer te Samarang, bij missive van 11 Jan. 11. toegezonden, het navolgende:

„ De eerstgemelde, gevallen te Soerakarta op het land Tandem, is zeer fijn, graauwachtig grijs gekleurd en met behulp van het mikroskoop heb ik daarin kleine deeltjes feldspath en zwarte deeltjes, waarschijnlijk van augit, en van magneetijzer, opgemerkt, welke laatste door een magneet werden aangetrokken en zich daaraan op de gewone wijze plaatsten. Andere delfstoffen, zoo als mica, leuzit, of lava, of binstein heb ik daarin niet kunnen herkennen, ofschoon zij in andere vulkanische aschsoorten gevonden zijn. Uit het kwalitatief scheikundig onderzoek is het gebleken, dat de hoofdbestanddeelen zijn: kiezelzuur, aluin-aarde, ijzeroxydule, ijzeroxyde, kalk, magnesia, kali, natron en water, de vier laatstgenoemde stoffen in zeer geringe hoeveelheid.”

„ De tweede aschsoort, gevonden te Pelantoengan den 5den Jan. dezes jaars en afkomstig van den Merapi, is insgelijks zeer fijn, doch ligter van kleur en grijsachtig wit. Ook in deze heb ik deeltjes van feldspath, waarschijnlijk van augit, en van magneetijzer opgemerkt, die ook door den magneet werden aangetrokken. Zij bevatte dezelfde reeds genoemde afzonderlijke bestanddeelen. Beide waren, zoo als gewoonlijk, silicaten. De kleine beschikbare hoeveelheid was te gering voor eene quantitative ontleding, voornamelijk voor de bepaling der hoeveelheid kali, natron en magnesia. Daarenboven hebben de ontledingen van verschillende vulkanische aschsoorten voornamelijk slechts verschil in de *hoeveelheden*, minder in den aard der bestanddeelen, aangewezen. Daar mij geen geschrift bekend is, waarin de uitkomsten dier ontledingen zijn zamengevat, zoo heb ik ze in eene tafel bijeengebragt, en daarvoor alleen die uitgekozen, die gedaan zijn in een tijd, toen dergelijke ontledingen, om de betere methoden, met beter gevolg konden ondernomen worden.”

N ^o .	Kieszuur.	Aluminaarde.	IJzeroxyde.	IJzeroxyde.	Kalk.	Magnesia.	Kali.	Natron.	Water.	Zwavelzure natron, chlor- natrium enz. in water op- losbaar.
1	59,80	15,20	—	9,60	4,82	0,60	6,74	—	3,03	—
2	51,64	21,89	10,79	—	9,84	3,32	0,55	2,92	0,99	—
3	34,23	37,50	—	18,18	6,72	0,68	—	—	0,26	1,74
4	51,77	25,77	—	13,66	7,43	0,94	—	—	0,32	0,20
5	43,13	32,90	—	10,74	7,39	2,23	—	—	1,29	1,42
6	31,66	46,48	—	14,68	4,77	0,58	—	—	0,99	1,69
7	50,40	27,49	—	12,95	5,35	0,87	—	—	1,59	3,21
8	44,87	15,58	—	22,94	8,40	0,66	—	—	0,15	0,16
9	49,35	17,73	—	22,60	7,60	0,38	—	—	0,33	0,66
10	48,73	17,88	—	12,75	5,49	2,53	2,04	4,50	6,63	—
11	47,21	13,57	—	17,66	5,52	3,10	1,54	3,79	6,85	—
12	51,94	18,26	—	12,52	3,97	1,45	1,59	4,39	6,47	—
13	49,14	19,14	—	17,25	6,97	2,23	1,28	3,13	1,04	—
14	47,58	20,37	—	12,06	6,43	3,21	2,46	1,66	5,60	—
15	51,30	18,40	11,76	—	7,49	4,31	1,61	4,61	0,47	—
16	46,30	16,84	—	14,28	10,27	5,43	1,41	3,34	—	—

„ No. 1 was asch, die op den 2^{den} September 1845 op de Orkney-eilanden viel bij eene uitbarsting van den Hekla, en onderzocht werd door A. CONNELL.”

„ No. 2 was asch, die op den 25^{sten} November 1843 uit den Guntur op Java geworpen en door R. SCHWEIZER onderzocht werd.”

„ No. 3 was asch op 4 Januarij 1843 uit den Gunung Guntur geworpen, en ontleed door P. E. MAIER.”

„ No. 4 was asch op 25 November 1844 door den Gunung Guntur uitgeworpen en onderzocht door ROST VAN TONNINGEN.”

„ No. 5 was asch van den Merapi, gevallen den 6^{den} September 1846.”

„ No. 6 was asch van een vulkaan op Ternate, gevallen den 30^{sten} April 1850.”

„ No. 7 was asch van Tabukan (Tangi-eiland), gevallen den 30^{sten} Maart 1856.”

„ No. 8 en 9 was asch van Awsbaja (eiland Madura), gevallen den 28^{sten} Februarij 1859. Deze laatste waren insgelijks ontleed door ROST VAN TONNINGEN.”

„N^o. 10 is de zoogenaamde ijzeroxyd-asch van den Aetna.”

„N^o. 11 is de asch van Cassone aan den zuidelijken voet van den Zoccolaro.”

„N^o. 12 is eene geelgraauwe tuff van het bovenste gedeelte van de Bocca della Valle del Bove.”

„N^o. 13 is de asch van het profiel van Cavasecca.”

„N^o. 14 is de asch van Timpa Canelli aan de zuidzijde van den Aetna.”

„Deze laatste 5 aschsoorten zijn ontleed door SARTORIUS VON WALTERSHAUSEN.”

„N^o. 15 is eene asch van den Aetna, gevallen op het einde van de uitbarsting van 1811.”

„N^o. 16 is asch in November 1848 gevallen in Catania. Ook deze beide zijn door SARTORIUS VON WALTERSHAUSEN ontleed.”

„Uit deze ontledingën blijkt, dat in de *hoeveelheid* der bestanddeelen, niet in den aard daarvan, groote verschillen bestaan. Het kiezelzuur verschilt van 31,66 tot 59,20; de aluinaarde van 13,57—46,48; het ijzeroxyde van 9,60—22,94; de kalk van 3,97—10,27; de magnesia van 0,38—5,43; de kali van 0,55—6,74; de natron van 1,66—4,61; het water van 0,15—6,63, en de in water oplosbare zouten van 0,18—3,21. Deze verschillen nu zijn zeer verklaarbaar uit de onderscheidene delfstoffen, in verschillende hoeveelheid aanwezig, waaruit de vulkanische asch is zamengesteld, zoo als feldspath, glimmer, magneet-ijzer, angit, leuzit en stukjes lava, bimstein enz.”

Op voorstel van den Heer VAN DER BOON MESCH wordt besloten den Heer VAN DISSEL dank te zeggen voor zijne toezending, en zich voor het vervolg te blijven aanbevelen.

De Heer VAN HASSELT levert eene *Bijdrage tot Toxicologie* in onderzoekingen door hem en Dr. RIJDERHOFF in 't werk gesteld op Petroleum.

De Heeren VON BAUMHAUER en VAN DER BOON MESCH nemen hieruit aanleiding tot bespreking van den waren aard van hetgeen met den algemeenen naam van Petroleum bestempeld wordt.

De Heer HALBERTSMA draagt eene *Beschrijving* voor, met teekeningen toegelicht, van een *Oost-Indischen Idiotenschedel*, onder aanbieding voor de *Verlagen en Mededeelingen*; ze zal worden verzonden naar de Commissie van Redactie.

De schedel werd in het jaar 1863 met nog een vijf-tal andere geschonken aan het Anatomisch Kabinet der Leidsche Hoogeschool door onzen verdienstelijken Correspondent den Heer SWAVING. Hij is afkomstig van eene vrouw, RIELA genaamd, die Dr. SWAVING als idioot gekend en in het Chineesche hospitaal te Batavia behandeld had. Deze RIELA was geboortig uit het Zuiderkwartier der Batavische ommelanden en gesproten uit het onvermengde bataviaasch-maleische ras. Zij sprak weinig of niets en met nauwelijks hoorbare stem; zij bleef steeds op haren rug in de kribbe liggen en nam van de buitenwereld geen notitie. Acht dagen vóór haren dood, die op twintigjarigen leeftijd inviel, reed Dr. SWAVING met haar naar Rijswijk, ten einde haar te laten photographiëren. Zij gedroeg zich op dien togt zeer lijdzaam en geduldig, gehoorzaamde stip-telijk hetgeen men haar beval, liet zich, ter plaatse aangekomen, zonder tegenstreven ontkleeden en alleen met een sarong om haar middel photographiëren, zonder met het doel van deze kunstbewerking bekend te zijn of er eenig

belang in te stellen. Onder de documenten, welke de Heer SWAVING de goedheid had bij den schedel te voegen, behoort ook deze photographie, waarvan het alleen te betreuren is dat zij niet *en profil* genomen werd. •

Om het karakteristieke van den schedel te doen uitkomen, werd hij vergeleken met 8 maleische vrouwenschedels en met dien van een Orang-Oetan. Bij deze vergelijking is het niet te ontkennen, dat er in de geheele conformatie eene merkbare afwijking van den menschelijken type en toenadering tot dien der anthropomorphen heeft plaats gegrepen. Men ziet dat op den eersten blik, en het onderscheid valt nog duidelijker in het oog, wanneer men, in plaats van een maleischen, een hollandschen schedel voor de vergelijking bezigt.

Het verschil is zóó groot, dat bijaldien de schedel van RIELA in een caverne ware gevonden, men stellig geen zwa-
righeid zou gemaakt hebben, er eene eigene *soort* van het geslacht *mensch* uit te construeren.

Doch niet alleen op den eersten blik nadert RIELA tot de anthropomorphen, ook bij een naauwgezet onderzoek der onderdeelen van het beenige hoofd is zulks het geval. Zoo is deze schedel langer en smaller, is hij meer prognathisch, het aangezigtsgedeelte, wat de breedte zoowel als wat de lengte betreft, sterker ontwikkeld, het harde verhemelte langer en over 't geheel grooter dan bij andere schedels van haar ras. Bovendien is bij RIELA de schedelinhoud geringer, het groote achterhoofds gat meer naar achteren geplaatst, het planum temporale enorm groot, de naden weinig gekronkeld, de groote vleugels van het wiggebeen zwak, de onderkaak massief ontwikkeld, de processus condyloideus op een lageren hals geplaatst, terwijl eindelijk gewezen werd op de conformatie van het oogkuilsgedeelte van het voorhoofsbeen, dat de horizontale plaat van het zeefbeen om-

geeft: eene verhouding, die wel niet bij den Orang-Outan, daarentegen wel bij een anderen aap, Inuus nemestrinus, teruggevonden werd.

Wat de wijze van ontstaan van den onderhavigen schedelvorm betreft, hierover laat zich met zekerheid niet veel zeggen. Vermoedelijk is RIELA van de geboorte af idioot geweest en de dierlijke schedelvorm als aangeboren gebrek te beschouwen, in welk geval het geen twijfel lijdt of het aangeboren Idiotismus heeft zijnen grond in eene teruggehoudene ontwikkeling van het encephalon, mogelijk wel van de voorste kwabben der groote hersenen, waartoe wij besluiten uit de zwakke ontwikkeling van dat gedeelte der schedelholte, 't welk aan de voorste schedelgroeve beantwoordt, zoo als dat ook door anderen, gelijk c. voer, werd waargenomen.

In hoeverre de schedel van RIELA een bewijs zou kunnen opleveren voor de meerdere of mindere juistheid van DARWIN'S theorie, laat de Spreker liefst in het midden. Hij levert echter stellig een bewijs op, hoe de menschelijke vorm terug kan loopen tot den dierlijken type en hoe het kenmerkende hierbij zich niet bepaalt tot een enkel deel van den schedel, maar zich openbaart in den geheelen bouw van het beenige hoofd.

Behalve de photographie van RIELA, tijdens haar leven gemaakt, waren aan de bijdrage toegevoegd 4 photographiën van dien schedel, door den Heer HOFMEISTER te Leiden vervaardigd en bestemd om de beschrijving te verduidelijken.

Nog doet ons Medelid *over het voorkomen van bandwormen te Leiden*, de navolgende mededeeling:

Het is Spreker niet bekend, dat er over de menigvuldig-

heid van het voorkomen van de verschillende soorten van bandwormen bij den mensch, waarnemingen in Nederland verrigt zijn. Het konde dus niet van belang ontbloot geacht worden eenige voorloopige onderzoekingen mede te deelen, welke op dit gebied van wetenschap door Prof. BOOGAARD zijn in 't werk gesteld.

Vrij algemeen is onder de Nederlandsche geneesheeren nog het geloof verbreid, dat het vooral de *Bothriocephalus latus* en de *Taenia solium* zijn, die de bewoners van ons vaderland lastig vallen. Het is den Heer BOOGAARD echter gebleken, dat terwijl hij tot dusverre geene *Taenia solium* vond, er eene andere soort voorkomt, namelijk de *Taenia mediocanellata*, een worm, die veel overeenkomst heeft met de *solium*, en stellig vroeger dikwerf daarvoor gehouden is. De *mediocanellata* onderscheidt zich echter vooral daardoor van de *solium*, dat de kop geen hakenkrans bezit, 't geen dan ook de reden was, dat zij vroeger als *inermis* d.i. zonder wapenen, maar toch als een *solium* geboekt werd.

Sedert den tijd dat men op het voorkomen van bandwormsoorten te Leiden acht is beginnen te slaan, heeft men den *Bothriocephalus* bij 4 personen 16 keeren waargenomen, de *Taenia solium* niet een enkele maal, de *Taenia mediocanellata* daarentegen 5 malen bij 4 personen. Om meer dan eene reden zoude het belangrijk zijn dit onderzoek voort te zetten, doch het materiëel te Leiden is niet zoo groot, dat men in korten tijd tot eene eenigzins voldoende statistiek zal kunnen geraken. Mogten de Leden der Akademie door hunne connexiën met geneesheeren of voor zooverre zij zelve de praktijk uitoefenen, door het opzenden van afgedreven wormen de behulpzame hand willen bieden, dan zou de voorgestelde taak daardoor veel gemakkelijker gemaakt worden en spoediger ten einde zijn.

Belangrijk inderdaad mag het onderzoek naar het voorkomen der bepaalde soorten van bandwormen heeten, en vooral is het dat uit een hygienisch oogpunt. Het ontstaan van den *Bothriocephalus* ligt nog in het duister, maar van de twee *Taenia*-soorten weten wij thans, naar aanleiding van de proeven van KÜCHENMEISTER, LEUCKART en anderen, genoegzaam zeker, dat de *solium* zich ontwikkelt uit den *Cysticercus cellulosa*e van het varken, de *mediocanellata* uit een analogen cysticercus van het rund, welke beide blaaswormen onder anderen ook in het vleesch dezer dieren worden aangetroffen. „Wo der Genuss von „Schweinefleisch vorwaltet, wie in den nördlichen Gegenden“, zegt LEUCKART (*Die menschl. Parasiten*, I. S. 297), „da wird also die *T. Solium* die häufige sein, während „im andern Falle, wo das Bind die Hauptfleischspeise liefert, es umgekehrt die *T. medicanellata* sein mag, die „am meisten zur Untersuchung kommt.“

Het voorloopig resultaat van Prof. BOOGAARD's onderzoekingen was, dat van de 5 onderzochte Taenien, telkens de *mediocanellata*, geen enkele maal de *solium* gediagnosticeerd werd. Drie malen kon men hier met zekerheid te weten komen, dat de patiënten, die de wormen hadden ontlast, misbruik maakten van rauw rundvleesch, waar dus vermoedelijk de cysticercus van het bindweefsel der spieren door koking als anderszins niet vernietigd was geworden.

Onmogelijk achtte de Spreker het niet, dat in vervolg van tijd ook *Taenia solium* in Nederland zal gevonden worden, maar vooreerst zou wel de *mediocanellata* de meest voorkomende zijn, althans zoo lang de meergegoede klassen der maatschappij hier te lande, aan het gebruik van rauwe beefsteak de voorkeur geven boven dat van rauwe ham.

In elk geval zal het resultaat, waartoe Prof. BOOGAARD nu reeds gekomen is, eene waarschuwing kunnen opleveren

voor hen die misbruik maken van vleesch, waar de sluimerende kiemen van een toekomstig lijden in bevat zijn, welke door koken of braden gemakkelijk vernietigd kunnen worden.

Nadat de Heeren HARTING en VAN GEUNS over een en ander met den Spreker een woord hebben gewisseld, worden, daar niemand meer iets in te brengen heeft, de gehouden aantekeningen geresumeerd en sluit de Voorzitter de Vergadering.

GEWONE VERGADERING

DER AFDEELING

WIS- EN NATUURKUNDIGE WETENSCHAPPEN.

GEHOUDEN DEN 25^{sten} JUNIJ 1864.

Tegenwoordig de Heeren: J. VAN GEUNS, C. J. MATTHES, J. VAN DER HOEVEN, F. J. STAMKART, H. G. SEELIG, E. H. VON BAUMHAUER, J. G. S. VAN BREDA, P. ELIAS, J. W. L. VAN OORDT, F. W. CONRAD, W. C. H. STARING, P. W. M. BRUTEL DE LA RIVIÈRE, D. BIERENS DE HAAN, E. VAN REES, J. VAN GOGH, C. H. D. BUYS BALLOT, C. A. J. A. OUDEMANS, A. HEYNSIUS, P. HARTING.

Het Proces-Verbaal der vorige Zitting wordt voorgelezen, goedgekeurd en vastgesteld.

Wegens het niet bijwonen dezer Vergadering hebben zich schriftelijk verontschuldigd de Heeren SIMONS, G. J. MULDER, VAN DER WILLIGEN, RAUWHOFF, HOEK, HALBERTSMA EN VAN HASSELT.

Worden gelezen brieven van dankzegging voor ontvangen werken der Akademie van de navolgende Heeren: 1°. W. C. BACKER, namens Curatoren van

het Athenaeum Illustre te Amsterdam (30 Mei 1864); 2°. J. J. OMALIUS te Halloy (21 Junij 1864); 3°. L. OLIPHANT and C. R. MARKHAM, Secretaries of the Roy. Geographical Society London (16 Junij 1864); 4°. C. RICHARDO, Ass^t. Hydrographer to the Admiralty London (14 Junij 1864); 5°. M. FARADAY (Londen, 13 Junij 1864); 6°. R. OWEN (Londen, 17 Junij 1864); 7°. C. O. WEBER, Vorstand des naturhistorischen Vereins der preuss. Rheinlande und Westphalens (Bonn, 4 Mei 1864); 8°. O. BUCHNER, Secretär der Oberhessischen Gesellschaft für Natur- und Heilkunde (Giessen, 11 Junij 1864); 9°. H. L. FLEISCHER, Secretär der philos.-historischen Cl. der Königl. Sächsischen Gesellschaft der Wissenschaften (Leipzig, 13 Junij 1864); 10°. STAELIN, H. HAUFF, HEYD, Conservateurs de la Bibliothèque Royale publique à Stuttgart (18 Junij 1864); 11°. A. NAMUR, Secrétaire de la Société Archéologique du Grand Duché de Luxembourg (13 Junij 1864); 12°. DE COLNET-D'HUART, Secrétaire de la Société des Sciences naturelles à Luxembourg (13 Junij 1864). — Aangenomen voor berigt.

Komt ter tafel een brief van den Heer JUSTUS LIEBIG, Vorstand der Kön. Bayerischen Akademie der Wissenschaften, München 8 April ll., ten geleide van eene bronzen medaille ter eere van Dr. VON MARTIUS, door gezegdè Academie ten geschenke aangeboden, waarop tot schriftelijke dankzegging besloten wordt.

Worden gelezen brieven ten geleide van Boekgeschenken van de navolgende H.H.: 1°. Minister van

- Binnenlandsche Zaken ('s Gravenhage, 7 Junij 1864, N^o. 142. 6^o Afd. Rijkstelegraaf); 2^o. Minister van Oorlog ('s Gravenhage, 9 Junij 1864, Topographisch Bureau, N^o. 58 T.); 3^o. Minister van Binnenl. Zaken ('s Gravenhage, 15 Junij 1864, N^o. 164. 8^o Afd. Statistiek, en 21 Junij 1864, N^o. 145. 5^o Afd. Onderwijs enz.); 4^o. E. E. KUMMER, Vorsitzender Sekretär der Königl. Preussischen Akademie der Wissenschaften (Berlijn, 15/2 1864); 5^o. SIEMENS, Schriftführer der Naturforschenden Gesellschaft zu Halle (10 Mei 1864); 6^o. C. WIEDMANN, Bibliothekar der Königl. Bayerischen Akademie der Wissenschaften (München, 1 April 1864); 7^o. Die Redactionscommission der Medicinisch-Naturwissenschaftlichen Gesellschaft zu Jena (5 April 1864); 8^o. Prof. Dr. CONTZEN, im Namen des historischen Vereines für Unterfranken und Aschaffenburg (Würzburg, Febr. 1864); 9^o. W. TIESENHAUSEN, Secrétaire de la Commission Impériale Archéologique de St. Pétersbourg. (30 Maart 1864); 10^o. E. B. COWELL, Secretary to the Philological Committee of the Asiatic Society (Calcutta, 31 Dec. 1863). — Plaatsing in de boekerij en schriftelijke dankzegging.

Gelijk besluit valt op eene aanbieding door ons medelid den Heer HOEK uit eigen naam en dien van Dr. A. C. OUDEMANS, assistent aan het scheikundig Laboratorium te Utrecht, van twee gedrukte verhandelingen, waarvan in een vergezellend schrijven de inhoud aldus wordt opgegeven.

De eerste verhandeling heeft tot titel: *Recherches sur la*

quantité d'ether contenu dans les liquides, en tot doel te onderzoeken in hoeverre de hypothese van FRESNEL mag worden aangenomen, volgens welke de densiteit van den lichtaether in de lichamen zou zijn $n^2 - 1$, als de densiteit in de ruimte is $= 1$, de brekingscoëfficiënt van het ligchaam $= n$."

"In eene verhandeling over den invloed van de bewegingen der aarde op de fundamenteele wetten van het licht, waarvan de sterrekunde aanhoudend gebruik maakt, heb ik aangetoond, dat de vermelde hypothese voldoende was om rekenschap te geven van eene serie metingen, door DEVILLE gedaan op de brekings-indices van mengsels van alcohol met water, indien men *als tweede hypothese* aanneemt, dat gedurende de menging, en de contractie die er op volgt, geen aether door het vocht, wordt opgenomen of uitgestooten. Eene serie mengsels van methyloxydhydraat met water, door denzelfden waarnemer bestudeerd, leidde tot gelijke uitkomst; hoewel erkend moest worden dat grooter naauwkeurigheid in de bepalingen wenschelijk ware geweest. De uitkomst intusschen scheen belangrijk genoeg om te dienen tot uitgangspunt voor nieuwe onderzoekingen. Daar alles hier aankwam op de naauwkeurige bereiding der stoffen en mengsels, heb ik de hulp ingeroepen van Dr. OUDMANS, wiens bijstand alleen mij in staat gesteld heeft dit nieuwe onderzoek der Akademie aan te bieden."

"Wat den inhoud der verhandeling betreft, zij is verdeeld in drie hoofdstukken, die naauwkeurig verslag geven van drie verschillende seriën bepalingen, waarvan ten slotte de uitkomsten geresumeerd worden."

"In de eerste plaats zijn waargenomen: zeven seriën van zoutoplossingen, wier sterkte, densiteit en brekings-index met zorg bepaald zijn. De beide eerstgenoemde gegevens dienden om, in verband met de beide hypothesen, de indices te berekenen, en de verschillen tusschen waarneming

en berekening zijn hier zoo onbeduidend, dat men, volgens de uitspraak der waarschijnlijkheids-rekening, geen recht heeft ze aan de hypothesen toe te schrijven. Daarentegen traden bij eene serie mengsels van azijnzuurhydraat met water verschillen op, die ontwijfelbaar aantoonde dat, bij sterkere contractie der vloeistoffen, zooals hier plaats heeft, de hypothesen niet meer juist zijn."

„Krachtiger nog deden zich die verschillen voor bij de vergelijking van de brekings-indices van vaste zouten met de indices hunner oplossingen, die voor vier verschillende gevallen gemaakt werd; een onderzoek, waarvan de tweede afdeeling rekenschap geeft."

„In het derde hoofdstuk worden uitvoerig vermeld de bepalingen van brekings-indices bij verschillende temperaturen op vijf vloeistoffen, te weten: Amylalcohol, Acetas Aethyli, Benzoës Aethyli, Oxalas Aethyli en water. Eene eigenaardige inrigting, waarbij de geheele goniometer in eene verwarmde kast geplaatst was en van buiten af bestuurd werd, veroorloofde ons de metingen uit te strekken van ongeveer 10° C tot 100 à 110, ja zelfs tot 130° C. Zoo werd b. v. de index van water bepaald op het oogenblik dat het begon te koken. De toestel, die ons daartoe diende, is in dit hoofdstuk uitvoerig beschreven en op eene plaat afgebeeld. De uitslag van dit laatste onderzoek was deze: *De indices van refractie veranderen sterker dan men, volgens de uitzettings-coëfficiënten en de hypothese van FRESNEL, zou verwachten.*"

„Aan dit laatste punt knoopt zich eene onverwachte uitkomst vast. Er is een naauw verband tusschen het geheele beloop der indices bij het water tusschen 10° en 100°, en het verschijnsel waargenomen door JAMIN: dat het maximum der indices lager ligt dan het maximum der densiteiten. Uit onze metingen leiden wij af, dat het maximum der indices moet liggen bij — 5°.6 C, terwijl de for-

mule van JAMIN aangeeft — 3°.3. C. Voor zoover de for-

mule van NEWTON, $v = \sqrt{\frac{E}{D}}$, hier mag worden toege-

past, moet worden aangenomen, dat de vloeistoffen bij verhooging van temperatuur aether uitstooten, en dat daardoor zoowel moeten worden verklaard de verschillen door ons gevonden, als het verschijnsel opgemerkt door JAMIN. De quantiteit aether die b. v. door het water wordt uitgestooten, als men het van 10° tot 100° verhit, zou dan zijn $\frac{1}{78}$ van de hoeveelheid aether die het water meer bezit dan het luchtledige."

„Ziedaar in korte trekken den inhoud der eerste Verhandeling."

„De tweede verhandeling heeft betrekking op een speciaal punt onzer proeven, n. l. de contractie die bij het mengen van vloeistoffen plaats heeft. In een tal van chemische verhandelingen vindt men dienaangaande de volgende redenering: *Het volumen V van een mengsel is kleiner dan de som v + v' der zaamgevoegde zelfstandigheden. Het mengsel waarvoor de verhouding $\frac{v + v'}{V}$ een maximum is, is een*

chemische verbinding. Op die wijze is men er b. v. toe gekomen om aan te nemen de verbindingen:

Voor alcohol $C_4 H_8 O_2$, 6 HO.

Voor zwavelzuur . . . SO_2 , HO, 2 HO.

„In het bijzonder geval van het azijnzuurhydraat heeft men aldus geredeneerd: *Het maximum van densiteit ligt na bij een mengsel $C_4 H_4 O_4$, 2 HO, dus is dat mengsel een chemische verbinding.*"

„Het is mogelijk dat die verbindingen bestaan, maar wij komen er tegen op dat men zou meenen ze aldus te hebben aangetoond."

„De laatste redenering laten wij als geheel vaag en onbewezen ter zijde; de eerste heeft ten minsten een goeden zin. Aan die redenering ligt ten grondslag de volgende hypothese: *dat er plaats heeft chemische verbinding met contractie, en dat de verbinding die zich gevormd heeft, zonder verdere contractie wordt opgelost, in hetgeen er van een der beide vloeistoffen overblijft.*”

„Is dat waar, dan zal de verhouding $\frac{v + v'}{V}$ juist een

maximum zijn voor het mengsel in verhouding der chemische verbinding.”

„Het is gemakkelijk de waarheid dier hypothese te toetsen. Want is zij waar, dan zal ook het verschijnsel der contracties een bepaalden gang moeten volgen. Dan zal, indien men aan eene constante hoeveelheid van de eene vloeistof telkens nieuwe hoeveelheden van de tweede toevoegt, het volumen dat verdwijnt aan die toevoeging evenredig moeten zijn, totdat het een zeker bedrag bereikt, en daarna zal het niet meer worden gewijzigd. Ons onderzoek leerde dat het verschijnsel dien gang niet volgt, evenmin bij het azijnzuur als bij de alcohol en het zwavelzuur.”

„In de verhandeling zijn nog onderzocht drie seriën zoutoplossingen van verschillende sterkten, die wij bij onze proeven over de indices van refractie gebruikt hadden, en die zich door een sterker contractie deden kennen.”

„In overeenstemming met de andere mengsels gaven ook deze, dus in het geheel negen verschillende seriën mengsels, de volgende wet voor het verschijnsel der contractie:

Wanneer aan een constante hoeveelheid vloeistof aanhoudend nieuwe constante hoeveelheden van een tweede vloeistof worden toegevoegd, volgt telkens contractie, maar eene contractie die verreweg het krachtigst is voor de eerste bijvoeging en die aanhoudend zwakker en zwakker wordt.”

„Deze wet geldt niet alleen voor geheele aequivalenten maar ook binnen de grenzen van een enkel aequivalent. In één geval, dat van alcohol gemengd met water, is de successive afneming der contractie sterk genoeg om in uitzetting over te gaan. Het verschijnsel is dus een geheel ander dan zou volgen uit de hypothese.”

Wordt gelezen eene missive van den Heer Minister van Binnenlandsche Zaken ('sHage, 22 dezer N°. 238, 3^{de} Afd. Waterstaat), ten geleide van eene brochure met bijlagen van den Belgischen ingenieur CREPIN te Ostende, betreffende genomen proeven van houtbereiding tot wering van den paalworm. Verzending aan de Commissie voor den paalworm.

Is ingekomen een verslag van een door Dr. VERVER te Maastricht ingesteld onderzoek naar de oorzaak van het plotseling ontstaan van eene heete dampbron in Limburg tusschen de dorpen Sittard en Urmond; welk verslag door tusschenkomst van den Heer STARING voor de *Verslagen en Mededeelingen* wordt aangeboden. Zal in handen worden gesteld van de Commissie van Redactie.

De Secretaris berigt: dat genoemde Commissie geen bezwaar heeft gevonden tegen de opname in de *Verslagen en Mededeelingen* der Bijdrage van den Heer MIQUEL; maar dat de Verhandeling van den Heer MILLIES haar wegens het formaat vooral en den aard der bijbehorende afbeelding geschikter toescheen voor de werken in 4°, in gevolge waarvan de Heer HARTING ze namens den schrijver daarvoor

had aangeboden. De Voorzitter draagt aan de Heeren SCHLEKEL en HARTING op, daarover als Commissie der Afdeeling te willen dienen van voorlichting en raad.

De Heer STAMKART brengt uit eigen naam en dien van den Heer HOEK uitvoerig rapport uit op den arbeid der Heeren KAISER en L. COHEN STUART betreffende *de eischen der deelneming aan de ontworpen graadmeting van Midden-Europa*. Gaarne vereenigt zich de Afdeeling met de gunstige conclusie van dat Rapport: „dat de uitgave, juist door de Akademie, gepast moet worden geacht, omdat 1° de roem van ons vaderland schijnt te vorderen, dat Nederland zich niet onttrekke aan de wetenschappelijke onderneming waarvoor zijne medewerking is gevraagd, en 2° het onderzoek van den Heer COHEN STUART uiterst belangrijk mag heeten en blijken draagt van met de meeste onpartijdigheid zoowel, als met de grootste omzigtigheid ten uitvoer gebragt te zijn.”

De Secretaris leest vervolgens eene wetenschappelijke bijdrage voor, door den Heer G. J. MULDER, die verhinderd was in persoon tegenwoordig te zijn, ingezonden. Zij heeft ten onderwerp: *Over de scheikunde der olieoverwen*.

Na herinnerd te hebben, dat alleen die oliën, welke den naam van droogende oliën dragen, in de schilder- en verfkunst dienen kunnen, ontwikkelde de Steller, hoe gedroogde lijnolie te houden is, wat de hoofdstoffe aangaat, voor geoxydeerde caoutchouc; hoe bij gekookte lijnolie, ten aanzien der oxydeerbaarheid, dat is van het droogen, de aard der

poedervormige toevoegselen onverschillig is; dat deze echter de hardheid van de laag der caoutchoucachtige stof, die uit het lijnoliezuur door oxydatie voortgebracht wordt, bevordert, zoodat eene goede duurzame verw *voornamelyk* eene laag van een oxyde van caoutchouc is, waarin poeder van eene harde stoffe is opgenomen. Bovendien echter komt in de lijnolie nog eene zekere hoeveelheid palmitine en ook een deel gewone elaine voor. Deze ondergaan geen oxydatie tot eene caoutchoucstoffs, door aan de lucht blootgesteld te worden, maar kunnen met bases vetzuren zouten vormen. Loodoxyde is daartoe bij uitnemendheid geschikt, zoo ook loodwit en menie. Hiervan moet echter niet meer genomen worden dan voldoende is, om met de palmitine en elaine diapalm te vormen; dat meerdere toch is chemisch van geen waarde, maar werkt enkel mechanisch, en kan alzoo met meer voordeel door harder en goedkooper stoffen vervangen worden. Zonder *eenig* loodoxyde intusschen kan geen beste verw bestaan, hetgeen de veroordeeling in zich bevat van zoogenaamde *ijzermenie*, *diamantverw* en meer, hoe schoonklinkend ook de namen zijn mogen, waaronder men ze ter bereiding van goede olieverwen aanbeveelt.

De Vergadering neemt met belangstelling daarvan kennis, en uit den wensch, dat het opstel voor de *Verslagen en Mededeelingen* moge worden afgestaan; waartoe de Schrijver zal worden uitgenoodigd.

Nog doet de Heer VON BAUMHAUER eene mededeeling *over een nieuwen* door hem uitgedachten *volumenometer*, die, ofschoon in beginsel niet verschillend van die van SAY, RÉGNAULT en KOPP, zich gunstig daarvan onderscheidt door volkomener

afsluiting der buitenlucht. Van de daarmee te be-
werkstelligen digtheidsbepalingen hoopt hij later de
uitkomsten onder de aandacht der Afdeeling te
brengen.

Daar niemand iets meer voor te stellen heeft,
worden de gehouden aanteekeningen geresumeerd
en sluit de Voorzitter de Vergadering.

OVER DE
RANGSCHIKKING EN ONDERLINGE BETREKKING

DER
ORGANISCHE RADIKALEN.

DOOR
P. J. VAN KERCKHOFF.

Onder de vele nieuwe en uitstekende gezichtspunten op het gebied der scheikunde door den grooten **BERZELIUS** geopend, behoort ook dit, dat de stoffen, die de levende natuur ons oplevert of die er uit worden afgeleid, niet bestaan uit eene onmiddellijke verbinding der elementen of enkelvoudige stoffen met elkaar, zoo als dit in zijnen tijd voor de anorganische verbindingen werd aangenomen, maar dat ze een gedeelte dier elementen zouden bevatten, met elkaar zoodanig verbonden, dat die verbinding de rol van een element of enkelvoudige stof vervult, en dus als één geheel op nieuw met andere hetzij enkelvoudige, hetzij zamengestelde stoffen tot eene hoogere verbinding te zamen is getreden.

Bestempelt men met den naam van radikaal de bestanddeelen eener scheikundige verbinding, dan is het volgens het besproken gezichtspunt allezins geoorloofd te spreken, niet alleen van enkelvoudige maar ook van zamengestelde radikalen; en even als men in eene verbinding van twee elementen het eene bestanddeel als positief radikaal tegenover het andere als negatief radikaal aanneemt, zoo ook

kan men, volgens BERZELIUS, de organische stoffen beschouwen als gevormd door de vereeniging van een zamengesteld radikaal, positief of negatief, met een ander óf enkelvoudig óf zamengesteld radikaal van tegenovergestelde elektrische spanning.

Dit gronddenkbeeld van zamengesteld radikaal, ofschoon op velerlei manier gewijzigd, is in de wetenschap blijven voortbestaan. Ik acht het, met het oog op hetgeen ik aan de Akademie wensch mede te deelen, onnoodig een historisch overzicht te geven van den invloed, dien dit begrip van zamengesteld radikaal op de ontwikkeling der wetenschap heeft uitgeoefend, maar bepaal mij tot de vermelding, dat ook in de tegenwoordig vrij algemeen aangenomen theorie van scheikundige samenstelling en scheikundige werkingen, de besproken uitdrukking gebruikt wordt.

Het denkbeeld evenwel, dat er tegenwoordig door de meeste scheikundigen aan gehecht wordt, is verschillend van wat BERZELIUS er onder verstond. Deze namelijk beperkte de opvatting er van tot de organische stoffen, terwijl men thans met evenveel regt zulke zamengestelde radikalen in anorganische verbindingen aanneemt. Hij was van meening, dat ze enkel uit koolstof en waterstof of uit koolstof en stikstof bestonden, en dat ze niet voor verandering vatbaar waren zonder geheele ontleding; bij de latere scheikundigen is het begrip veel algemeener; alle elementen kunnen deel van een zamengesteld radikaal uitmaken en ze kunnen elkaar wederkeerig in zulk een radikaal vervangen; met andere woorden: men neemt aan, dat er in zulk een zamengesteld radikaal, met geringe wijziging der eigenschappen en volgens vaste wetten, eene substitutie van een element door een ander element, ja zelfs door een ander zamengesteld radikaal kan plaats hebben.

De zamengestelde radikalen naar de thans heerschende opvatting zijn groepen van elementen, die uit de eene ver-

binding in de andere kunnen worden overgevoerd, groepen, die bij ontleding der stoffen zich van de andere bestanddeelen afscheiden om op te treden óf als zelfstandige stoffen óf als bestanddeelen van nieuwe verbindingen. In dien laatsten zin gaven GERHARDT en LAURENT er den naam van résidu aan.

Zoodra in een zamengesteld radikaal het element koolstof aanwezig is, noemt men zulk een radikaal een organisch radikaal. In alle zoogenoemde organische stoffen toch is koolstof als bestanddeel aanwezig, en slechts weinige verbindingen der koolstof kent men die als anorganische stoffen te beschouwen zijn. Of juister gesproken: daar er in scheikundigen zin geen onderscheid te maken is tusschen organische en anorganische stoffen, zoo is die indeeling zelve eene willekeurige. Om echter tegemoet te komen aan de behoefte aan klassifikatie, zoekt men een maatstaf en vindt dien nog het best daarin, dat werkelijk de koolstof-verbindingen vele eigendommelijkheden opleveren, en dat alle stoffen van plantaardigen of dierlijken oorsprong zonder uitzondering koolstof bevatten.

Na in weinige woorden te hebben aangewezen wat ik voor het vervolg dezer mededeeling onder den naam van organisch radikaal versta, moet ik nog melding maken van hetgeen de ervaring der laatste jaren geleerd heeft omtrent de scheikundige functiën, die zoowel zamengestelde als enkelvoudige radikalen in de verbindingen vervullen. De Akademie veroorloove mij eenige uitweiding daaromtrent.

In de eerste plaats wijs ik op de sinds lang gemaakte waarneming, dat de functie der organische radikalen in eene scheikundige verbinding afhankelijk is niet alleen van den aard der andere bestanddeelen met welke het radikaal een geheel vormt, maar ook van de elementen die deel van het radikaal zelf uitmaken. Zoo b. v. heeft men opgemerkt, dat de radikalen, wier verbindingen een basisch of electropositief

karakter dragen, behalve koolstof steeds ook waterstof bevatten maar daarentegen geene zuurstof, terwijl omgekeerd in de verbindingen, die een zuur of electronegatief karakter bezitten, de organische radicalen bijna altijd, behalve koolstof en waterstof, ook nog zuurstof tot bestanddeel hebben of een met zuurstof overeenkomstig element. In een enkel geval slechts vindt men zure verbindingen, in welke het organisch radikaal vrij van zuurstof is, maar dan bevat het ook geen waterstof en het met koolstof verbonden element is dan stikstof of een daarmee gelijkstaand element.

Ten anderen moet ik melding maken van de verbindingswaarde die de radicalen, zoowel zamengestelde als enkelvoudige, ten opzichte van elkaar bezitten. Om eene duidelijke voorstelling te geven van hetgeen men door de uitdrukking „waarde van een radikaal” te verstaan hebbe, begin ik met de hoogstbelangrijke door BERZELIUS gevestigde leer der scheikundige verhoudingen in herinuering te brengen. — Die leer, geheel vreemd aan bespiegelende inzichten nopens de zamenstelling der stoffen en louter op de uitkomsten van naauwkeurige proefnemingen berustende, vindt haren eenvoudigsten vorm in de volgende uitdrukking: de stoffen verbinden zich met elkander volgens vaste gewigtsverhoudingen. Bij meer dan eene verbinding tusschen twee stoffen staan die verhoudingen onderling in een eenvoudig verband en zijn meestal veelvouden van elkaar.

Weldra is dit eenvoudig resultaat der waarneming in verband gebracht met bespiegelingen over de constitutie der lichamen, waardoor de zogenaamde atomenleer ontstaan is, die de stoffen beschouwt als bestaande uit opeenhoopingen van deeltjes, die zelve voor geene verdere splitsing of verdeeling vatbaar zijn. Men noemde die deeltjes atomen en nam alsnu aan dat één of meer atomen eener stof zich met één of meer atomen eener andere stof kunnen verbinden, en dat het atoom eener stof ten opzichte van het atoom

eener andere stof een zeker gewigt bezit. Om die gewigten onderling te vergelijken, kan men één er van door een willekeurig getal voorstellen. BERZELIUS koos de zuurstof en stelde het gewigt van een atoom zuurstof gelijk aan 100. Werd nu eene verbinding beschouwd als te bestaan uit één atoom zuurstof en één atoom eener andere stof, dan noemde men atoomgewicht het getal dat het gewigt voorstelde van de stof die met 100 deelen zuurstof verbonden was. Beschouwde men de verbinding als te bestaan uit 2 atomen eener stof met één atoom zuurstof, dan natuurlijk was het atoomgewicht gelijk aan de helft van het gewigt dat met 100 deelen zuurstof verbonden was, enz.

Later heeft men, met ter zijde stelling van alle beschouwingen over de atomen, den naam van equivalent gegeven aan die getallen, die de hoeveelheden voorstellen der stoffen, die elkander in verbindingen kunnen vervangen, dat is die scheikundig eene gelijke of gelijksoortige waarde bezitten.

Diezelfde benaming van equivalent wordt ook nog in een anderen zin opgevat, namelijk als de kleinste hoeveelheid eener stof, die bij eene scheikundige ontleding of verbinding in werking treedt.

Maar ook het woord atoom is in lateren tijd wel in eene andere beteekenis genomen, dan die er oorspronkelijk aan gehecht werd, terwijl men tevens gebruik is gaan maken van eene nieuwe uitdrukking, namelijk molecule.

Ik heb gemeend dit een en ander even in herinnering te moeten brengen om aan te toonen, dat er in die uitdrukkingen eene spraakverwarring bestaat en dat het dus noodig is, eene juiste bepaling te geven van de beteekenis, die wij aan die woorden behooren te hechten.

Wil men zich van het woord atoom blijven bedienen, dan behoort men de beteekenis er van te ontdoen van het begrip van absolute ondeelbaarheid der stof; met die werktuigelijke ondeelbaarheid heeft het, in scheikundigen zin,

niets te maken en kan hoogstens eene betrekkelijke on-deelbaarheid (ten opzichte) eener gegevene hoeveelheid eener andere stof beteekenen. Onder deze voorwaarde kan de bepaling van atoom luiden als volgt: een *atoom* is de kleinste scheikundige hoeveelheid eener stof, die in *verbinding* met eene of meer andere stoffen bestaanbaar is. Volgens deze difinitie kan een atoom dus niet in vrijen toestand bestaan.

Niet zelden echter wordt het woord equivalent in dezelfde beteekenis gebruikt, maar, naar mijne meening, ten onregte, tenzij men de uitdrukking van atoom verwerpe en dan equivalent daarvoor in de plaats neme, met verwerping van elke andere beteekenis van equivalent.

Zoo als nu het woord equivalent gebruikt wordt, kan het in tweederlei beteekenis voorkomen, óf synoniem met atoom, óf als aanduidende de hoeveelheid eener stof, die in scheikundige werking gelijk staat met eene zekere hoeveelheid eener andere stof.

In verband met de bepaling van atoom moet men bij de laatste opvatting blijven staan, zoodat het woord equivalent niet alleen gebezigd wordt voor stoffen, die in eene verbinding aanwezig zijn, maar ook voor stoffen die afzonderlijk bestaan.

Wij noemen dus, zoo als in den laatsten tijd ook meer in zwang is gekomen, *equivalenten* die hoeveelheden van stoffen, die in scheikundige waarde met elkaar gelijk staan, dat is die elkaar kunnen vervangen.

Bij deze opvatting der beteekenis van atoom en equivalent is het onjuist om, sprekende van de kleinste gewichtshoeveelheden in verbindingen, te gewagen van equivalentgewigten. Men behoort ze *atoomgewigten* te noemen.

Terwijl men, zoo als gezegd, atomen de kleinste hoeveelheden van radikalen noemt, die in verbinding met andere voorkomen, bestempelt men met den naam van *moleculen* de kleinste hoeveelheden van stoffen, die in vrijen toestand bestaan.

Met het oog op mijn eigenlijk onderwerp acht ik het overbodig om hier in meerdere ontwikkeling te treden van de gronden, waarop én atoomgewicht én moleculengewicht worden vastgesteld, maar ik moet des te meer doen uitkomen, wat eene grondige ervaring geleerd heeft, namelijk dat de atoomgewigten der enkelvoudige stoffen of enkelvoudige radicalen niet altijd met elkaar equivalent zijn en dat eveneens de atoomgewigten der zamengestelde radicalen in waarde van elkaar kunnen verschillen, dat is, dat zij niet altijd equivalent zijn.

Men is dus wel verplicht in deze te doen wat men in het algemeen bij de vergelijking der waarde van verschillende grootheden doet, dat is: een zekere maatstaf als éénheid aan te nemen. Nu is het wel het natuurlijkste daartoe de kleinste grootheid te nemen onder diegene, met welke men te doen heeft, om te beproeven of deze als gemeenschappelijke eenheid van maat of waarde dienen kan.

De ondervinding leert, dat zulks inderdaad mogelijk is, of met andere woorden, dat de atomen der enkelvoudige en zamengestelde radicalen altijd equivalent zijn met de atomen van andere radicalen of met een veelvoud van deze. Zoo vindt men, dat b.v. één atoom waterstof (H), één atoom chloor (Cl), 1 at. Br., 1 at. K., 1 at. Na, enz. onder de enkelvoudige radicalen, en 1 at. ethyl, 1 at. amyl, 1 at. butyryl, 1 at. nitryl enz. onder de zamengestelde radicalen altijd met elkaar equivalent zijn, dat is elkaar kunnen vervangen, terwijl 1 at. zuurstof Θ , 1 at. S, 1 at. ethyleen, 1 at. zink, 1 at. sulfuryl, steeds equivalent zijn met 2 atomen waterstof, of 2 atomen chloor, of 2 atomen ethyl enz. — Vergelijkt men b.v. de enkelvoudige radicalen stikstof en bismuth en de zamengestelde formyl of glyceryl met chloor of waterstof, dan bemerkt men dat 1 atoom der eerstgenoemde gelijk staat in waarde of equivalent is met 3 atomen der laatstvermelde.

Zulke radikalen, als: waterstof, chloor en ethyl, kunnen derhalve, daar zij de kleinste waarde bezitten, als éénheid ter vergelijking worden aangenomen. Ze zijn onderling equivalent en er bestaan geene radikalen, noch enkelvoudige noch samengestelde, wier atomen eene geringer waarde bezitten. Men heeft ze tot nu toe meestal éénatomige radikalen genoemd.

Die radikalen, zoo als Θ , S , Θ , H_2 , $\text{S}\Theta$, Zn , Θ , H , Θ , waarvan de atomen bij scheikundige werkingen de plaats innemen van 2 atomen der zoo even genoemde, of, zoo als men het wel noemt, 2 atomen der éénatomige radikalen substitueren, die radikalen zijn dus equivalent met twee atomen der éénatomige. Daarom dragen ze den naam van twee-atomige radikalen.

Zijn de radikalen waarmede men te doen heeft, dezulke, wier atoom de plaats inneemt of equivalent is met 3 atomen der éénatomige, zoo als b.v. N of glyceryl (Θ , H_3), dan worden ze drie-atomige genoemd.

Zoo spreekt men ook van vier-atomige, vijf-atomige, zes-atomige radikalen, en misschien zal het uit de verdere ontwikkeling der wetenschap blijken, dat er nog hooger atomige moeten worden aangenomen.

Eigentlijk zijn die uitdrukkingen van éénatomig, twee-atomig enz., zoo als men gemakkelijk inziet, onjuist. Een atoom eener twee-atomige stof bestaat niet uit twee helften die afzonderlijk bestaanbaar zijn. Zulks zou tegen de bepaling strijden, die wij van het woord atoom gaven, als zijnde de kleinste gewichtshoeveelheid van een radikaal, die in verbinding met andere radikalen bestaanbaar is. — Maar dat één atoom der twee-atomige stof is equivalent met twee atomen van een ander zoogenaamd éénatomig radikaal. — Het is dus beter eene andere uitdrukking te kiezen om die betrekkelijke waarde, die atomiciteit, zoo als men zegt, der radikalen aan te duiden.

ODLING heeft, naar mijn inzien, een veel gelukkiger woord daartoe gekozen. Hij benoemt de radicalen (enkelvoudige of zamengestelde) met een naam, die aanduidt met hoeveel atomen van een éénatomig radikaal, dat ter vergelijking wordt aangenomen, het atoom van een radikaal gelijk staat in waarde. Hij bezigt namelijk de uitdrukkingen: monohydrisch, dihydrisch, trihydrisch, tetrahydrisch, pentahydrisch, hexahydrisch, die dan aanduiden, dat een atoom van het radikaal, waarvan sprake is, equivalent is met één of 2, of 3, of 4, of 5 of 6 atomen hydrogenium of waterstof, welke waterstof zelve een éénatomig of monohydrisch radikaal is. Zoo wordt dus het atoom waterstof de éénheid, waarmede wij de waarde der atomen van alle andere radicalen afmeten, even als wij de atoomgewigten der radicalen vergelijken met dat der waterstof als éénheid genomen, en even als wij lengtematen in meters of den prijs der voorwerpen in guldens uitdrukken.

Niets zou beletten, dat men, in plaats van hydrogenium, daartoe eenig ander in waarde gelijk staand radikaal, hetzij enkelvoudig, hetzij zamengesteld, als maatstaf voor die uitdrukking der equivalentwaarde van de radicalen onderling aannam. Het is op zich zelve vrij onverschillig of men hunne waarde uitdrukt door het aantal atomen hydrogenium of door het aantal atomen chloor of kalium of ethyl enz., waarmede een hunner atomen gelijk staat, omdat hydrogenium én chloor én kalium én ethyl elkaar wederkeerig atoom tegen atoom kunnen vervangen. Doch het ligt voor de hand om daartoe aan die stof de voorkeur te geven, die buitendien voor andere eigenschappen ook als éénheid wordt aangenomen. Het hydrogenium nu dient reeds algemeen als éénheid voor de atoomgewigten én begint ook als éénheid te worden aangenomen voor het soortelijk gewigt der gassen, waartoe het zich uitmunten eigent, niet alleen omdat het het lichtste aller gassen is, maar ook om-

dat dan de getallen voor het soortelijk gewigt óf zamen vallen met die der atoomgewigten, óf er eenvoudige onderdeelen van zijn.

In het volgende zal ik mij van de benamingen hydriciteit, monohydrisch, dihydrisch enz. bedienen, in plaats van de minder juiste uitdrukkingen atomiciteit, éénatomig, twee-atomig enz.

Men kan niet ontkennen, dat het gebruik van het woord atoom in het algemeen tot eenige gewaagde, buiten het gebied der eigentlijke scheikunde liggende beschouwingen aanleiding kan geven. Ik meen dus dat men zich aan de bovenvermelde bepaling van atoom streng heeft te houden. Nog ligter kan men tot afdwalingen verleid worden, wanneer men, de woorden twee-atomig, drie-atomig enz. gebruikende, de radikalen gaat voorstellen door figuren, welker grootte evenredig is aan die atomiciteit. KRUHL, in zijn uitmuntend Leerboek, komt daardoor op een gevaarlijken weg, des te gevaarlijker dewijl zulke figuurlijke voorstellingen steeds in een plat vlak gebragt worden, in plaats van in eene uitgebreidheid van drie afmetingen. — Daarom alleen reeds kunnen ze geene betrekking hebben op de wijze van groepering der elementen in eene zamen-gestelde stof. En toch maken ze, volgens hetgeen tot toelichting er van gezegd wordt, aanspraak op de verklaring van sommige eigenschappen, als ontstaande uit die groepering. — Ik laat overigens de vraag geheel ter zijde of door scheikundige waarneming werkelijk tot de kennis te komen is van de onderlinge groepering der bestanddeelen in eene onveranderd voortbestaande stof.

In het naauwste verband met het tot nu toe besprokene staat de opvatting der scheikundige zamenstelling en der scheikundige werkingen, die tegenwoordig onder den naam der nieuwere typentheorie door de meeste scheikundigen aangenomen wordt. Oorspronkelijk door GERHARDT voorgesteld,

en, voor zoo verre het de toenmalige toestand der wetenschap toeliet, consequent toegepast, maakte die theorie voor het eerst een bepaald onderscheid tusschen atoom, molecule en equivalent, in den zin, als hierboven besproken is. Zij hield rekening van de betrekkelijke volumina der gasvormige verbindingen, deed de eerste goed gelukte poging tot eene klassifikatie in den chaos der organische stoffen, waartoe zij zoowel op de overeenkomst in de scheikundige functiën en ontledingën als op de genetische betrekkingen der stoffen onderling het oog vestigde, en vergeleek eindelijk alle goed bekende stoffen met eenige weinige zeer eenvoudige uit de anorganische natuur die hij typen noemde. Dit laatste vooral deed haar onder den naam van nieuwere typentheorie bekend worden, in tegenstelling der vroegere typen van DUMAS en anderen.

GERHARDT zelf, die vier typen aannam, namelijk 1°. water, 2°. chloorwaterstof, 3°. ammonia en 4°. waterstof, deed reeds opmerken, dat het kenmerk zijner typen ook voornamelijk daarin bestond, dat in den tweeden en vierden slechts monohydrische radicalen, in den eersten altijd een dihydrysch, in den derden altijd een trihydrysch radikaal aanwezig zijn.

Op de grondslagen door GERHARDT gelegd heeft men in de laatste jaren voortgebouwd, terwijl men enkele misstellingen verbeterde, zoo als b.v. het wegnemen van zijn typus chloorwaterstof, die zamenvalt met den typus waterstof.

Menigvuldige proeven hebben geleerd, dat er niet slechts mono-, di- en trihydrysche radicalen worden aangetroffen maar ook hooger polyhydrysche, en zulks niet alleen onder de zamengestelde maar ook onder de enkelvoudige radicalen of elementen. — De gezigtseinder is verder uitgestrekt geworden; stoffen van organischen en anorganischen aard zijn erkend geworden, als geregeerd door dezelfde scheikundige wetten, en het is mogelijk geworden eene onverwachte eenheid op te sporen in de scheikundige functiën der stoffen,

die als anorganische en organische, of als enkelvoudige en zamengestelde onderscheiden werden.

In het bijzonder heeft in den allerlaatsten tijd de hydriciteit der elementen of enkelvoudige radikalen de aandacht getrokken, en zijn er pogingen aangewend om uit die hydriciteit het ontstaan of tot stand komen der zamengestelde stoffen en ook het bestaan der zamengestelde radikalen, hetzij organische, hetzij anorganische, te verklaren. Het beginsel van de hydriciteit der elementen, zegt WÜRZ terecht, wordt een grondzuil der tegenwoordige scheikunde.

Uit datzelfde beginsel (en dit is juist hetgeen GERHARDT nog niet volkomen inzag) uit datzelfde beginsel vloeit ook de typentheorie als noodwendig gevolg voort. — Want, de hydriciteit der enkelvoudige en zamengestelde radikalen eenmaal erkend zijnde, leert de ervaring, dat alle bestaande stoffen eene zoodanige samenstelling hebben, dat de som der hydriciteiten van de daarin bevatte radikalen eene evene is. — Stelt men de hydriciteit van een monohydrisch radikaal door een bepaald teeken voor, dan zal dus de eenvoudigste geïsoleerd bestaanbare stof, die met twee hydriciteiten overeenkomt, door het dubbel van dit teeken worden voorgesteld. — Dit geldt zelfs van de elementen, die, in geïsoleerden toestand, beschouwd worden als bevattende twee atomen in één molecule. — Het teeken der hydriciteit kan willekeurig gekozen worden, en men zou waarschijnlijk veel misverstand en verwarring van begrippen hebben vermeden, indien men daartoe een nieuw teeken, buiten alle betrekking met de teekens onzer scheikundige formules, had aangenomen. Nu echter het teeken H, dat ook één atoom waterstof voorstelt, in gebruik is gekomen, kan men het blijven gebruiken, mits men het opneemt in den zin dat het in het algemeen een monohydrisch radikaal voorstelt, dus niet in de beteekenis van waterstof met hare bijzondere eigenschappen, maar als waterstof in zoverre zij de verbindingswaarde één voorstelt. Verkieslijker

ware het geweest de typen zelve uit te drukken op dezelfde wijze als men de hydriciteit der radicalen, naar het voorbeeld van ODLING, aanduidt, namelijk door vertikale (of horizontale) streepjes. — Volgens het voorgaande zullen de allereenvoudigste geïsoleerd bestaande stoffen, zoowel enkelvoudige als zamengestelde, worden voorgesteld door de formule $H \cdot H$, dat is zij zullen worden beschouwd als eene vereeniging van twee monohydrische radicalen. En wat is nu deze formule anders dan de typus waterstof van GERHARDT?

Dezelfde ervaring, namelijk dat alle stoffen een even aantal hydriciteiten tot som hebben, brengt er ons toe om dezulke die een dihydrisch radikaal bevatten, te brengen onder de algemeene formule $H_2 \cdot H_2$. Wil men nu aanduiden dat er een dihydrisch radikaal in is, dan moet men eene der H_2 door een ander teeken van eene dubbele waarde vervangen. Kiest men ten dien einde het teeken Θ der zuurstof, dat als dihydrisch radikaal daartoe bruikbaar is, dan verkrijgt men de voorstelling $H_2 \cdot \Theta$, dat is den typus water.

Op dezelfde wijze kan men den oorspronkelijken typus $H_3 \cdot H_3$ door $H_3 \cdot N$ voorstellen, omdat een atoom stikstof N een trihydrisch radikaal is. — Men verkrijgt alzoo den typus ammonia van GERHARDT.

Maar, terwijl deze scheikundige zich tot die drie hoofdtypen bepaalde, heeft het later onderzoek geleerd, dat er nog hoogere typen bestaan, b. v. $H_4 \cdot H_4$ en $H_5 \cdot H_5$ en $H_6 \cdot H_6$ enz., in welke dan de helft der hydriciteiten door een tetrahydrisch of pentahydrisch of hexahydrisch radikaal vervangen kan worden. Ik zeg: vervangen kan worden, en niet: moet worden, omdat de vervanging ook door meer radicalen, mits één of meer polyhydrische, te gelijk kan plaats hebben. Alles wel beschouwd, zou eene meer algemeene wijze van benoemen der typen de voorkeur verdienen boven die door GERHARDT voorgesteld.

Indien men den typus waterstof den eersten noemde, den

typus water den tweeden, den typus ammonia den derden, dan zou de algemeenheid van het beginsel beter in het oog vallen en men zou niet zoo ligt in de verzoeking komen om te meenen, dat juist waterstof, water en ammonia als eigenaardige stoffen hier van eenige beteekenis zijn. Ammonia b. v. behoort tot den derden typus, niet omdat er en waterstof en stikstof in zijn, maar omdat er een trihydriisch radikaal (in dit bijzonder geval: stikstof) in aanwezig is.

Men vergunne mij nog de opmerking, dat er tusschen de dubbelde, drievoudige en in het algemeen de veelvoudige typen, reeds door GERHARDT aangenomen, en de zogenoemde zamengestelde typen, die men voornamelijk na hem heeft opgesteld, eigenlijk geen kenschetsend onderscheid bestaat, en dat zij alle tot hoogere typen kunnen worden teruggevoerd. Het zijn niet anders dan hoogere typen, in welke zich één of meer polyhydriische radikalen te gelijk bevinden. De dubbelde typus water $H_4 \cdot O_2$, behoort evenzeer tot den oorspronkelijken vierden $H_4 \cdot H_4$, als de zamengestelde typus ammonia-waterstof $H_2 \cdot N$. Bij $H \cdot H$

de dubbelde, drievoudige typen heeft er zamenvoeging plaats van gelijke typen; bij de zamengestelde, zamenvoeging van ongelijke typen.

Stoffen tot hoogere typen behoorende bestaan alleen dan wanneer er een of meer polyhydriische radikalen in aanwezig zijn. Ze zijn van des te hooger typus naarmate het getal der polyhydriische radikalen grooter is.

Ik heb gemeend de voorgaande uitweiding te moeten maken, om aan te toonen, dat de tegenwerping tegen de typentheorie, als zou zij een kunstmatige theorie zijn, ongegrond is. De gronden waarop zij rust, zijn, zoo als uit de gegeven uiteenzetting blijkt, geheel van proefondervindelijke aard; het eenige wat als meer bespiegeld beschouwd zou kunnen worden, is het aangenomen beginsel,

dat de geïsoleerde elementen of grondstoffen als verbindingen beschouwd worden van een radikaal met hetzelfde radikaal. Doch ook voor deze zienswijze zijn vele feiten aan te voeren, die haar waarschijnlijk maken, maar van welke bespreking ik meen mij nu te kunnen onthouden.

Eer ik er toe overga om te beproeven de organische radikalen zoodanig te rangschikken, dat hunne onderlinge betrekking duidelijk te voorschijn treedt, moet ik nog vooraf melding maken van de pogingen die reeds gedaan zijn, niet om de radikalen maar om de organische stoffen zelve, dat is de moleculen te klassificeren.

Door SCHIEL is het eerst de opmerking gemaakt, dat sommige organische stoffen, die groote overeenkomst in eigenschappen met elkaar vertoonen, een constant verschil in samenstelling blijken te bezitten. De gewone alcoholen toch, die gelijksoortige scheikundige functiën uitoefenen, verschillen van elkaar in samenstelling door $\ominus H_2$ of een veelvoud hiervan. SCHIEL bestempelde zulk eene groep met den naam van progressive reeks, welke benaming door GERHARDT in die van homologe reeks werd veranderd. DUMAS vestigde de aandacht op de vetzuren als vormende eene dergelijke reeks, en weldra ontdekte men een vrij groot aantal van zulke homologe reeksen van stoffen. Behalve homologe reeksen onderscheidde GERHARDT nog andere reeksen, die hij isologe noemde, tot welke hij stoffen bragt, die wel in eigenschappen eene groote overeenkomst bezitten doch die in samenstelling op eene andere wijze van elkaar verschillen dan door de elementen $\ominus H_2$. Verder bragt hij onder den naam van heterologe reeksen zulke stoffen te zamen, die uit elkaar worden voortgebragt maar in eigenschappen of functiën zoowel als in samenstelling zeer van elkaar verschillen.

Op het begrip dier reeksen grondde GERHARDT zijne klassifikatie der organische stoffen. — Om deze duidelijk te maken haalt hij het volgende voorbeeld aan.

derde diegene, welke in verband staan met de koolwaterstoffen $C_{n+6}H_n$.

Het komt mij voor, dat deze laatste handelwijze eenzijdig is, vooreerst omdat zij steunt op de onderstelling, dat er geene tusschenklassen zouden bestaan, waar het verschil minder dan 3 atomen koolstof zou bedragen, en ten anderen omdat zij het beginsel der verandering van hydriciteit over het hoofd ziet, waarvan ik later nader zal gewagen.

Raadpleegt men namelijk de ervaring omtrent het bestaan van dihydriche radicalen, die b. v. tusschen de formules C_nH_{2n} en $C_{n+3}H_{2n}$ of tusschen de formules $C_{n+3}H_{2n}$ en $C_{n+6}H_{2n}$ in liggen, dan vindt men vrij talrijke termen die daar tusschen vallen, even als men eene menigte voorbeelden aantreft van monohydriche radicalen die tot reeksen behooren, welke tusschen de formules C_nH_{2n-1} en $C_{n+3}H_{2n-1}$ gelegen zijn. Enkele dier voorbeelden zouden, dunkt mij, reeds genoeg zijn om dit klassifikatie-beginsel van KEKULÉ onhoudbaar te maken. En overbodig wordt het geheel en al, wanneer men bedenkt, dat niet alleen bij de organische radicalen maar zelfs bij de elementen of enkelvoudige radicalen eene verspringing van hydriciteit of verbindingswaarde zeer dikwijls wordt waargenomen.

Ik ga nu over tot de rangschikking der organische radicalen, die mij de eenvoudigste en meest logische toeschijnt. Ik neem daarbij tot beginsel aan, dat zulk eene rangschikking eene duidelijke voorstelling behoort te geven 1°. van de verbindingswaarde, dat is van de hydriciteit dier radicalen; 2°. van het eigenaardig karakter dat zij aan de stoffen mededeelen van welke zij deel uitmaken, dat wil zeggen: van de functiën die zij vervullen; 3°. van de overeenkomst die zij zoowel in functiën als in hydriciteit vertoonen, terwijl er ten 4°. uit zichtbaar moet wor-

Chemie. Uitgaande van de algemeene formule $C_n H_{2n} O$ en aan die coëfficiënten achterevolgens verschillende numerieke waarden toekennende, komt hij tot het opstellen van een aantal homologe reeksen, die b. v. de koolwaterstoffen, de alcoholen, de zuren enz. insluiten. Op stoffen die stikstof of andere elementen bevatten, past hij de meer algemeene formule $C_n H_{2n} N_y O_z$ niet in bijzonderheden toe.

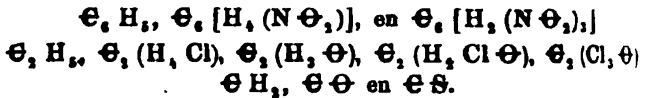
Ter loops bemerkt SCHIEL, dat de stikstofvrije organische zuren, volgens die homologe reeksen geschikt, alle te zamen een cubus uit reeksen gevormd, uitmaken.

In de klassifikatiën, waarvan ik tot dusverre gesproken heb, stond het denkbeeld op den voorgrond van de eigenschappen en functiën der verbindingen als geïsoleerde stoffen, en eerst in de tweede plaats werd daarbij acht gegeven op de radikalen die er deel van uitmaken.

In de latere leerboeken zijn het juist de organische radikalen, die den grond der klassifikatie uitmaken. — Het leerboek van KÉKULÉ houdt zich streng daaraan vast, en het komt mij ook voor, dat er op dit oogenblik geen andere grond van klassifikatie met den toestand der wetenschap bestaanbaar is. Maar het is niet genoeg, de radikalen in het algemeen als basis der klassifikatie aan te nemen; men moet ook acht geven op de onderlinge betrekking die zij tot elkaar hebben ten opzichte van hunne hydriciteit en van het verschil en de overeenkomst hunner functiën.

KÉKULÉ houdt deze gezigtspunten zeer goed in het oog en past ze toe op de klassifikatie der organische stoffen volgens radikalen, doch voor hij daartoe overgaat, verdeelt hij eerst alle organ. stoffen in drie groote klassen, waarvan de eerste de koolwaterstoffen der algemeene formule $C_n H_{2n}$ en alle daarmee in betrekking staande stoffen omvat, terwijl de tweede klasse de verbindingen inhoudt die van de koolwaterstoffen $C_{n+3} H_{2n}$ derivieren, en de

substitueerde radicalen, heteroloog met het oorspronkelijke
 b. v. www.libtool.com.cn



Daar nu zulk eene vervanging of substitutie op het karakter van het radikaal minder invloed uitoefent, zoo lang de hydriciteit van het substituierende radikaal dezelfde is als die van het gesubstitueerde: daar overigens de substituten door zuurstof de belangrijkste en talrijkste zijn: daar eindelijk de gewone gesubstitueerde radicalen gemakkelijk onder het hoofd van het oorspronkelijke geklassificeerd worden, zoo houd ik mij voor de constructie van het schema aan de eerste bepaling al is zij niet algemeen.

De bovenstaande bepalingen eenmaal aangenomen, zeg ik, dat alle organische radicalen gerangschikt kunnen worden in eene lichamelijke uitgebreidheid, b. v. in een cubus, die in zijne drie afmetingen gevormd wordt door de homologe, isologe en heterologe reeksen.

Om dit duidelijk voor oogen te stellen voeg ik hier de teekening bij van een parallelepipedum, zoodanig gesteld, dat het voorvlak, het bovenvlak en een der zijvlakken zichtbaar zijn.

Volgens de rigting A B worden gerangschikt de termen der homologe reeksen, te beginnen met den term die het geringste aantal Θ atomen bevat, en telkens met ΘH , vermeerderende. Duiden wij dat aantal atomen Θ in het algemeen aan door n , dan zal de rang van eenen term door de waarde van n worden voorgesteld. — Deze waarde kan zijn die van alle geheele positive getallen. — Tot nog toe is onder de goed bekende radicalen die waarde niet grooter gevonden dan 30.

Volgens de rigting A C worden gerangschikt de termen der isologe reeksen, te beginnen met den term die het

www.libtool.com.cn

www.libtool.com.cn

grootste aantal atomen H bevat voor de kleinste waarde van n . In gevalle men door m het aantal atomen H voorstelt, dat een term minder bevat dan de eerste term der reeks, dan zal m dus tot numerieke waarde kunnen hebben nul of een geheel getal.

Volgens de rigting A D worden gerangschikt de termen der heterologe reeksen, te beginnen met den term die geen zuurstof bevat. Stelt p het aantal atomen Θ voor, dan zal de waarde er van kunnen zijn nul of een geheel getal.

Uit de constructie is het duidelijk, dat niet alleen de eerste maar alle met A B evenwijdig loopende reeksen homologe radicalen bevatten, even als alle met A C evenwijdige reeksen uit isologe radicalen en die met A D evenwijdige uit heterologe radicalen bestaan.

Voor de kleinste waarde van n , dat is één, bedraagt het grootste getal atomen H, dat daarmede tot een radikaal verbonden is, drie; dus is de eerste term of, zoo als men het kan noemen, de hoeksteen gelijk aan ΘH_3 .

De volgende termen der homologe reeks, waarvan ΘH_3 de eerste is, zullen volgens de definitie zijn: $\Theta_2 H_5$, $\Theta_3 H_7$, $\Theta_4 H_9$, $\Theta_5 H_{11}$ enz., en de geheele reeks wordt dus voorgesteld door de formule $\Theta_n H_{2n+1}$; zij bevat wat men noemt de gewone alcoholradikalen.

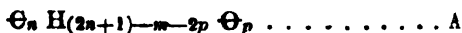
De daaronder liggende homologe reeks heeft tot eersten term ΘH_2 , die isoloog is met ΘH_3 , zoo als elke term er van ook isoloog is met den daarboven liggenden term der eerste reeks. — De tweede homologe reeks heeft tot algemeene uitdrukking $\Theta_n H_{2n}$ en bestaat uit de radicalen der zoogenoemde glycolen of twee-hydrische alcoholen.

De derde reeks, in het zijvlak A B E C liggende, die zoowel de trihydrische radicalen der glycerinen als de monohydrische radicalen der met allylalkohol overeenkomende alcoholen insluit, heeft tot algemeene formule $\Theta_n H_{2n-1}$.

En zoo vervolgens. Alle termen der reeksen in het zij-

vlak A B E C liggende, kunnen dus gezamenlijk worden voorgesteld door de formule $\Theta_n H_{(2n+1)-m}$, in welke m de reeds bovenvermelde beteekenis heeft.

Daar nu elk der termen van die formule tevens de eerste term is eener heterologe reeks, en deze laatste gevormd wordt door het aantal atomen waterstof met $2p$ te verminderen en er p atomen zuurstof voor in de plaats te brengen, zoo zal men tot algemeene formule, die al de radikalen der homologe, isologe en heterologe reeksen insluit, verkrijgen:



Bij de voorgestelde rangschikking zal men niet alleen de homologe reeksen elk door eene formule kunnen uitdrukken, iets wat men reeds sinds geruimen tijd doet, maar men zal ook elke isologe en elke heterologe reeks door eene formule vermogen voor te stellen. — Dit is van te meer waarde, omdat er tusschen de termen eener zelfde isologe reeks een innig genetisch verband bestaat en even zoo ook tusschen de termen eener zelfde heterologe reeks.

De algemeene formule A geeft aanleiding tot eenige gevolgtrekkingen, op welke, hoe eenvoudig ze ook mogen zijn, ik toch meen even de aandacht te moeten vestigen.

1°. Daar alle organische radikalen koolstof bevatten, kan de waarde van n nooit minder dan één zijn.

2°. Is de waarde van m gelijk nul, dan heeft men te doen met radikalen, die altijd monohydrisch zijn en zich rangschikken, óf in de homologe reeksen:



óf in de heterologe reeksen



enz.

3°. Is de waarde van p gelijk nul, dan geeft de formule de samenstelling van al die radicalen, die men alkoholradikalen noemt, en die men dan rangschikt volgens homologe reeksen, die telkens in hydriciteit verspringen; b.v.

$\Theta_n H_{2n+1}$	monohydrisch	voor $m = 0$
$\Theta_n H_{2n}$	dihydrisch	" $m = 1$
$\Theta_n H_{2n-1}$	tri- of monohydrisch	" $m = 2$
$\Theta_n H_{2n-2}$	tetra- of dihydrisch	" $m = 3$
$\Theta_n H_{2n-3}$	penta- of tri- of monohydr.	" $m = 4$
$\Theta_n H_{2n-4}$	hexa- of tetra- of dihydrisch.	" $m = 5$

enz.

terwijl men ze ook rangschikken kan in isologe reeksen, b.v.

ΘH_{3-m}	voor $n = 1$
$\Theta_2 H_{5-m}$	" $n = 2$
$\Theta_3 H_{7-m}$	" $n = 3$

In elk dezer reeksen verschillen de termen onderling in hydriciteit, maar de stoffen, waar zij deel van uitmaken, staan in een naauw genetisch verband.

4°. De waarde van p gelijk nul gesteld wordende, dan zullen alle termen, voor welke $m = 2n + 1$, vrij van waterstof zijn en dus uit veelvouden van Θ bestaan, terwijl de termen voor welke $m > 2n + 1$ onbestaanbaar zijn.

5°. Wordt de waarde van m gelijk nul of gelijk één gesteld, dan zullen de termen voor welke $2p = 2n$ is, de laatste bestaanbare zijn.

6°. Is de waarde van $m + 2p = 2n + 1$, dan verkrijgt men waterstofvrije radicalen, zoo als Θ , Θ_2 , Θ_3 , enz.

7°. Voor geringe waarden van n zal men spoedig tot onbestaanbare termen komen, of met andere woorden, de isologe en heterologe reeksen zullen, voor geringe waarden van n , uit een gering aantal termen bestaan, terwijl dat getal aangroeit met de waarde van n .

Om met een oogopslag te doen zien, dat zulks bevestigd wordt door de waarneming, geef ik hier de voorstelling der radikalen, die zichtbaar worden, wanneer wij van den cubus door een vlak, evenwijdig met het voorvlak A D G C, eene schijf van éénen term dikte afnemen, en die bewerking eenige malen herhalen. Op die doorsneden (II, III, IV, V, VI, VII, VIII, IX en X) zijn alleen die radikalen opgeteekend, die als werkelijk aanwezig in sommige verbindingen mogen worden aangemerkt.

Veel belangrijker nog worden de uitkomsten dezer rangschikking wanneer wij het verband nagaan tusschen verschillende radikalen, voor zoo verre zij niet in de drie hoofd-rigtingen A B, A C en A D, maar in andere rigtingen beschouwd worden. Men verkrijgt dan nieuwe reeksen welke termen insgelijks in hydriciteit en scheikundige functiën óf overeenstemmen óf afwijken, en die de betrekkingen ophelderen waarin sommige stoffen tot elkaar staan.

Beginnen wij met de radikalen te beschouwen volgens den diagonaal A E van het zijvlak A B E C of in het algemeen volgens eene daarmede evenwijdige rigting, dan vinden wij, dat het constant verschil tusschen twee op elkaar volgende termen gelijk is aan ΘH — en dat die termen in hydriciteit verschillen. — De algemeene formule, waardoor die reeksen worden voorgesteld, kan uit de formule A worden afgeleid. De eenvoudigste formule evenwel, die deze reeksen uitdrukt, is :

$$\Theta_n H_{(n \mp m) - 2p} \Theta_p$$

in welke de positive waarde van m nooit grooter kan zijn dan $n + 1$.

Vergelijkt men de radikalen zoo als ze op elkaar volgen in eene rigting, evenwijdig met den diagonaal A F van het bovenvlak van den cubus, dan blijkt uit de constructie van dezen, dat ze term aan term een verschil opleve-

ren van $\Theta\Theta$. Al die reeksen vinden eene eenvoudige uitdrukking in de formule

$$\Theta_{n+p} H_{(2n+1)-m} \Theta_p,$$

in welke voor enkele gevallen de waarde van n gelijk nul kan worden mits p niet gelijk nul zij. Zoo b.v. wanneer men $n = 0$ en $m = 1$ stelt, verkrijgt men de reeks $\Theta_p \Theta_p$, waartoe carbonyl en oxalyl behooren.

In de rigting evenwijdig met A G zal het verschil der termen telkens zijn $-\Theta$, $+\Theta$. Al die reeksen zijn zaamgevat in de formule

$$\Theta_n H_{(2n+1)\pm m-3p} \Theta_p.$$

Kiest men, om reeksen te vormen, de rigting A H van den diagonaal van den cubus, dan verkrijgt men tot gedurig verschil $-\Theta$, $+\Theta$ en tot algemeene uitdrukking

$$\Theta_{n+p} H_{(2n+1)\pm m-p} \Theta_p.$$

Deze reeksen zijn merkwaardig in zoo verre zij de radicalen bevatten der stoffen, die bij drooge distillatie door verlies van koolzuur uit elkaar ontstaan.

Op dergelijke wijze vindt men

voor de rigting	verschil der termen	uitdrukking van al de reeksen
BC . . .	$-\Theta H_3$	$\Theta_{n-m} H_{(2n+1)-3m-2p} \Theta_p$
BD . . .	$-\Theta H_4 + \Theta$	$\Theta_{n-p} H_{(2n+1)-m-4p} \Theta_p$
CD . . .	$-\Theta H + \Theta$	$\Theta_n H_{(2n+1)-m-p} \Theta_p$
BG . . .	$-\Theta H_5 + \Theta$	$\Theta_{n-p} H_{(2n+1)\pm m-5p} \Theta_p$
CF . . .	$+\Theta H \Theta$	$\Theta_{n+p} H_{(2n+1)-m+p} \Theta_p$
ED . . .	$-\Theta H_3 + \Theta$	$\Theta_{n-p} H_{(2n+1)-m-3p} \Theta_p$

Om geene al te groote uitgebreidheid aan mijne mededeeling te geven, onthoud ik er mij van in verdere ontwikkeling omtrent deze nieuwe reeksen te treden. De gevolgtrekkingen doen zich als van zelve voor. Ik stipslechts ter loops aan, dat men de radicalen nog in vele andere

onderlinge betrekkingen kan waarnemen, indien men de rigting slechts verandert in welke men ze in den cubus of in het parallelepipedum beschouwt, b.v. in de rigting A I, in welke het verschil der termen 1 atoom Θ is, of in de rigting D K, die voor twee opeenvolgende termen een verschil van 1 atoom Θ geeft.

Tegen de hierboven uiteengezette rangschikking der organische radikalen zal men misschien als bedenking aanvoeren, dat men eigenlijk de bestaande of bestaانبare stoffen te klassificeren heeft en niet de min of meer hypothetische radikalen, die deel dier stoffen uitmaken, en verder dat in eene en dezelfde stof door de scheikundigen verschillende radikalen aangenomen worden naar gelang die stof zich op verschillende wijze vormt of ontleedt, zoodat men dan in het onzekere blijft bij welk dier radikalen de stof behoort gebragt te worden. — De gegrondheid der laatste bedenking moet toegegeven worden; het is waar, dat men bij de classificatie eene keus moet doen ten opzichte van het radikaal onder hetwelk men eene bepaalde stof zal indeelen; die keus zal natuurlijk bepaald worden door het aantal en de belangrijkheid der reactiën, die door een aangenomen radikaal het best voorgesteld worden. Maar hetzij men radikalen aanneemt of niet, dezelfde moeilijkheid voor de classificatie der stoffen blijft bestaan, want neemt men b.v. het aantal atomen koolstof tot grondslag der classificatie aan, zoo als b.v. GMELIN gedaan heeft, of kiest men het meerdere of mindere zuurstofgehalte tot punt van vergelijking, ook in beide deze gevallen rukt men soms stoffen van elkaar die in andere opzichten eene groote overeenkomst bezitten. — In werkelijkheid is de tegenwerping tegen elke mogelijke klassifikatie gerigt; zij is dus hier niet meer geldig dan bij elk ander beginsel.

Wat de eerste tegenwerping betreft, dat namelijk de stoffen

geclassificeerd moeten worden en niet de radicalen, hier-
tegen kan men aanvoeren, dat juist de stoffen het best
geclassificeerd worden wanneer men eerst de radicalen ge-
classificeerd heeft, omdat tusschen die stoffen, die hetzelfde
radikaal bevatten, of de analogie van eigenschappen of het
genetisch verband verreweg het innigst is.

Men meene evenwel niet, dat ik daarom niet overtuigd
zou zijn hoe belangrijk het is de geïsoleerde stoffen of mo-
leculen onmiddellijk wat hare zamenstelling en eigenschap-
pen betreft met elkander te vergelijken. Zulk eene ver-
gelijking kan men maken zonder daarin een grond van
rangschikking te zoeken. In de door mij voorgestelde rang-
schikking der organische radicalen zie ik bovendien meer-
dere voorregten.

Indien ik mij niet bedrieg, dan meen ik, de gegevene
rangschikking overziende, gerechtigd zijn te zeggen, dat zij
de volgende voordeelen aanbiedt.

1°. Zij brengt, hetgeen niet nieuw is, alle organische
stoffen te zamen, die hetzelfde organische radikaal bevat-
ten. De verdere groepering dier stoffen kan dan b.v. ge-
schiedten naar den typus in welken het radikaal optreedt.

2°. Zij toont in verschillende rigtingen het verband aan
tusschen de radicalen van stoffen, die in genetische be-
trekking tot elkaar staan.

3°. Zij duidt aan bij welke radicalen de hydriciteit de-
zelfde is of verschilt en geeft zelfs in vele gevallen de ab-
solute grootte dier hydriciteit of verbindingswaarde aan.

4°. Zij maakt aanschouwelijk welke radicalen, door in ge-
lijksoortige verbindingen op te treden, stoffen voortbrengen
van overeenkomstige eigenschappen.

5°. Eveneens doet zij ons oogenblikkelijk het verschil
in karakter herkennen tusschen gelijksoortige verbindingen
van verschillende radicalen.

6°. Zij maakt het verband kenbaar van een radikaal,

dat men naar aanleiding van sommige ontledingën eener stof in deze veronderstelt met een ander radikaal, hetwelk ten gevolge van andere reactiën in diezelfde stof kan worden aangenomen.

7°. Zij omvat alle mogelijke oorspronkelijke organische radicalen en biedt de gelegenheid aan, bij elk hunner de afgeleide of gesubstitueerde radicalen te rangschikken, terwijl tevens duidelijk uitkomt welke radicalen daarentegen onbestaanbaar zijn.

Ik moet nu nog het beginsel wettigen, waarvan ik bij de constructie van de cubische rangschikking ben uitgegaan, namelijk dat het maximum van waterstofatomen van een radikaal nooit meer dan $2n + 1$ bedraagt als het aantal koolstofatomen door n wordt voorgesteld. Dat bewijs valt niet moeilijk. De waterstofrijkste koolwaterstoffen immers, die tot nu toe bekend zijn, bevatten nooit meer dan $2n + 2$ atomen waterstof op n atomen koolstof. Deze stoffen zijn wat men wel noemt verzadigd, dat is zij zijn onvatbaar om zich onmiddellijk met andere stoffen van welken aard ook te verbinden. Ze kunnen dus geene radicalen zelve zijn, maar zijn verbindingen van radicalen; het zijn moleculen, die, zoo ze tot de eenvoudigste verbindingen behooren, uit één atoom van een monohydrisch radikaal verbonden met één atoom van een ander of van hetzelfde monohydrische radikaal moeten bestaan. Is nu het eene monohydrisch radikaal waterstof (dit toch is het enige monohydrische element in de koolwaterstoffen), dan blijft als ander monohydrisch radikaal de groep $C_n H_{2n+1}$. De waterstofrijkste zuurstofvrije radicalen worden dus door de formule $C_n H_{2n+1}$ uitgedrukt en zijn alle monohydrisch. Overigens is deze beschouwing niet nieuw en de koolwaterstoffen van de formule $C_n H_{2n+2}$ worden vrij algemeen door de typische formule $C_n H_{2n+1} \cdot H$ voorgesteld. Zeer

belangrijke beschouwingen omtrent de koolwaterstoffen $C_n H_{2n+2}$ en de daarvan afgeleide stoffen zijn zeer onlangs medegedeeld door LOURENÇO (*Annal. de Ch. & de physiq.*, Mars, 1863, 3^{me} Série, T. 67, p. 257), die overigens op eenigzins andere wijze tot eene soortgelijke, maar anders geformuleerde conclusie komt als ik is hetgeen volgt.

Iets waar de aandacht der scheikundigen minder op gevallen schijnt te zijn, is, dat de zuurstofhoudende radikalen niet anders beschouwd kunnen worden dan als afgeleide of gesubstitueerde der zuurstofvrije en dat dus volgens de wetten der hydriciteit het aantal atomen van de dihydriche zuurstof, zamengesteld bij het overgebleven aantal atomen van de monohydriche waterstof, te zamen in een radikaal nooit eene grotere verbindingswaarde kunnen hebben dan $2n + 1$, als het aantal atomen van de tétrahydriche koolstof n bedraagt. — Geen enkele der goed bekende organische verbindingen levert grond op om zulks tegen te spreken, en de stelling volgt als van zelf uit de hydriciteit der elementen. — Aangezien nu de zuurstof niet het eenige radikaal is, dat in de plaats van waterstof optreedt en andere enkelvoudige radikalen, zoo als Cl, S en N, of andere zamengestelde radikalen, zoo als $N\Theta$, $S\Theta$, ΘH , $\Theta_2 H_2$ enz. insgelijks substituerend in de radikalen kunnen voorkomen, zoo behoort de stelling op eene meer algemeene wijze uitgedrukt te worden. — Daarom zeggen wij: In elk zamengesteld radikaal, dat de ervaring ons regt geeft aan te nemen, bedraagt het aantal atomen der andere elementen of substituerende radikalen, uitgedrukt in verbindingswaarden of hydriciteiten, nooit meer dan het dubbele plus één van het aantal atomen koolstof.

Van dezen regel is men menigmaal afgeweken bij het opstellen van formules voor de organische radikalen, maar, voor zoo verre mij bekend is, heeft men nergens met eenige mate van waarschijnlijkheid, laat staan zekerheid, de aan-

wezigheid van dergelijke met den regel strijdige radicalen aangetoond. Zoo zijn b. v. de radicalen Θ , H , Θ_3 , en Θ , H , Θ_4 , die men vroeger in appelzuur en wijnsteenzuur aannam, bij naauwkeuriger studie gebleken niet gewettigd te kunnen worden. — Wil men er meer voorbeelden van, het werk van WELTZIEN, *Systematische Zusammenstellung der organischen Verbindungen*, kan ze in menigte leveren.

Onder de onmiddellijke gevolgtrekkingen van dezen regel behoort b. v., dat de waterstofvrije en zuurstofrijkste radicalen door de formule $\Theta_n \Theta_n$ worden voorgesteld. Deze zijn altijd dihydrisch.

Het is ook in overeenstemming met den opgestellten regel, dat de bindingswaarde der radicalen niet verandert als er substitutie plaats heeft, dat met andere woorden hunne hydriciteit dezelfde blijft.

Zulke substitutiën in de radicalen kunnen natuurlijk niet verder worden voortgezet dan zoo lang er nog één monohydrisch element aanwezig is bij de substitutie door monohydrische radicalen, en zoo lang er nog twee monohydrische elementen overblijven bij de substitutie door dihydrische radicalen, enz. Maar het schijnt, dat in vele gevallen de substitutiën die grens niet kunnen bereiken, en dat, met name bij zuurstof, bij intreding van meer atomen telkens in plaats van 2. atomen waterstof, het radikaal ontleed wordt, dat wil zeggen dat de organische stof in stoffen van eenvoudiger zamenstelling uiteenvalt of gesplitst wordt. Zoo b. v. zijn er geene monohydrische radicalen met 2 atomen zuurstof bekend, die uit de monohydrische reeks $\Theta_n H_{n2+1}$ afgeleid zouden zijn.

Hierboven vermeldde ik, dat de stoffen van de formule $\Theta_n H_{2n+2}$ verzadigd werden genoemd en zich blijkens de ondervinding niet meer met andere stoffen kunnen verbinden. Daarmede strijdt volstrekt niet het bestaan van stoffen zoo als $\Theta_n H_{2n+2} \Theta$, $\Theta_n H_{2n+2} \Theta$ en $\Theta_n H_{2n+2} \Theta_3$,

waarvan wij er vele kennen. Immers alle reactiën dezer laatste verbindingen leiden er toe om ze te beschouwen, niet als verbindingen van een radikaal $\text{C}_n\text{H}_{2n+2}$ met 1 of 2 of 3 atomen zuurstof, maar als uitgedrukt door de formules $\text{C}_n\text{H}_{2n+1}\left\{\begin{smallmatrix} \text{H} \\ \ominus \end{smallmatrix}\right.$, $\text{C}_n\text{H}_{2n}\left\{\begin{smallmatrix} \text{H}_2 \\ \ominus \end{smallmatrix}\right.$ en $\text{C}_n\text{H}_{2n-1}\left\{\begin{smallmatrix} \text{H}_3 \\ \ominus \end{smallmatrix}\right.$.

Ze ontstaan nooit door dadelijke oxydatie van $\text{C}_n\text{H}_{2n+2}$ maar alleen dan als men het radikaal $\text{C}_n\text{H}_{2n+1}$, dat hierin aanwezig is, in andere verbindingen overvoert of er voor de vorming der beide laatste stoffen waterstof aan onttrekt.

Ik moet thans nog terugkomen op de hydriciteit der organische radikalen, die, volgens mijne voorgestelde rangschikking, afhankelijk is van de waarde van m , dat is van het aantal atomen waterstof dat ze minder bevatten dan de radikalen $\text{C}_n\text{H}_{2n+1}$. Hierbij heb ik niets anders gedaan dan een beginsel over te nemen, door sommige scheikundigen reeds opgesteld en tegenwoordig door velen gehuldigd; namelijk de hydriciteit van een radikaal vermeerderd met eene éénheid voor elk atoom waterstof dat het verliest. — Uitgaande van de eerste homologe reeks $\text{C}_n\text{H}_{2n+1}$, die monohydrisch is, zullen dus alle organische radikalen met een oneven aantal waterstof atomen ook oneven-hydrisch zijn, die met een even aantal daarentegen ook eene evene hydriciteit bezitten. Men krijgt dus de reeks:

$\text{C}_n\text{H}_{2n+1}$	monohydrisch
C_nH_{2n}	dihydrisch
$\text{C}_n\text{H}_{2n-1}$	trihydrisch
$\text{C}_n\text{H}_{2n-2}$	tetrahydrisch
$\text{C}_n\text{H}_{2n-3}$	pentahydrisch
$\text{C}_n\text{H}_{2n-4}$	hexahydrisch.

enz.

Baadplegen wij nu de ervaring, dan vinden wij wel is waar

voorbeelden genoeg om aan te nemen dat zulk eene wet werkelijk bestaat, maar tevens ontmoeten wij een zoo groot getal van uitzonderingen ten aanzien van de absolute grootte der hydriciteit, dat wij de wet zonder nadere toelichting niet als algemeen kunnen laten gelden. Naar mijne meening moet zij door eene nieuwe wet worden aangevuld, en wel door de volgende:

De hydriciteit of verbindingswaarde der organische radicalen, met uitzondering van degenen, die tot de oorspronkelijke formules $C_n H_{2n+1}$ en $C_n H_{2n}$ of tot de daarvan afgeleide behooren, kan verspringen met twee of een veelvoud van twee. — Dat de radicalen van de formules $C_n H_{2n+1}$ en $C_n H_{2n}$ en de daarvan afgeleide geene hoogere hydriciteit als één kunnen aannemen, volgt reeds uit het bij de koolwaterstoffen besprokene, toen wij opmerkten, dat de waterstofrijkste verbindingen $C_n H_{2n+1} \cdot H$ tot formule hebben. — Indien die radicalen $C_n H_{2n+1}$ polyhydrisch waren, dan zouden er verbindingen moeten bestaan b.v. van de formules $C_n H_{2n+1}^{\text{III}} \cdot H_2$ of van de formule $C_n H_{2n}^{\text{IV}} \cdot H_2$ en zulke verbindingen zijn onbekend. Dat de monohydrische geene geringere waarde kunnen hebben, spreekt van zelf, en dat de dihydrische $C_n H_{2n}$ geene geringere waarde kunnen aannemen, daarvoor spreekt de ondervinding, dat men nergens met zekerheid eene verspringing van hydriciteit van minder dan twee heeft aangetoond.

De voorgestelde wet vindt eene bevestiging in een tal van feiten, genoeg, naar mijn inzien om haar voorloopig op te stellen; en het zijn niet alleen feiten aan de organische verbindingen ontleend, die er voor spreken, maar ook onder de anorganische verbindingen zijn er zoo veel voorbeelden van te vinden, dat ze waarschijnlijk in een ruimeren zin zal kunnen worden opgevat dan ik er zoo even aan gegeven heb.

Zoo b.v. nemen wij den overgang waar van trihydrische radicalen der formule $C_n H_{2n-1}$ in monohydrische van dezelfde formule en ook omgekeerd, met name glyceryl en allyl.

Zoo kan een tetrahydrisch radikaal $C_n H_{2n-2}$ ook dihydrisch zijn, b.v. acetyleen. Zoo komt $C_{10} H_8$, dat volgens de eerste wet een hydriciteit gelijk aan veertien zou moeten bezitten, óf als dihydrisch óf als tetrahydrisch radikaal voor.

Het hexahydrische $C_6 H_6$ zou door verlies van een atoom H een heptahydrisch $C_6 H_7$ moeten leveren, terwijl dit laatste slechts monohydrisch is. In al de reeksen $C_n H_{2n-1}$, $C_n H_{2n-3}$, $C_n H_{2n-5}$, $C_n H_{2n-7}$, $C_n H_{2n-9}$ enz. zijn een aantal radicalen te vinden, die monohydrisch zijn, en bij welke dus eene verspringing van hydriciteit heeft plaats gehad.

Deze weinige voorbeelden, die met vele vermeerderd kunnen worden, mogen genoegzaam gerekend worden om als aanduidingen te dienen.

Een bevestiging der wet zie ik vooral in hetgeen men bij de enkelvoudige radicalen waarneemt. Die der stikstofgroep namelijk N, P, As, Sb, Bi komen dan eens als trihydrische, dan weder, vooral in verbinding met electro-negative stoffen, als pentahydrische radicalen voor. IJzer vertoont zich soms als dihydrisch, soms als hexahydrisch radikaal. Tin en lood treden op als dihydrisch of tetrahydrisch en zoo zijn er meer. Meestal bedraagt de veranderingswaarde der hydriciteit twee of een veelvoud van twee. Maar dit onderwerp, dat ik hier slechts ter loops bijhaal, zou eene afzonderlijke behandeling vereischen, waarbij dan tevens het mogelijk verband tusschen hydriciteit en allotropische toestanden ter sprake zou kunnen komen.

Eindelijk, al is het ten overvloede, breng ik nog in herinnering, dat alleen die organische radicalen in geïsoleer-

den toestand kunnen bestaan wier hydriciteit eene is, terwijl die van onevene hydriciteit, op het oog dat ze zich uit eene verbinding afscheiden, zich verbelen, zoodat men niet kan zeggen dat het radikaal geïsoleerd is maar wel de bijeenvoeging van tweemaal zelfde radikaal. Dit is trouwens in overeenstemming met het resultaat der ervaring, dat in alle goed bekende het aantal hydriciteiten of bindingswaarden even is

27 Junij 1863.

www.libtool.com.cn

www.libtool.com.cn

OVER

HET AMSTERDAMSCH E PEIL,

HET A. P.

DOOR

F. J. STAMKART.

Over het Amsterdamsche peil en de geschiedenis van hetzelfde is door wijlen den Hoogleraar G. MOLL eene belangrijke Verhandeling geschreven, te vinden in de *Bijdragen tot de Natuurkundige Wetenschappen*, verzameld door H. C. VAN HALL, W. VROLIK en G. J. MULDER, Eerste Deel, Eerste Stuk, bladz. 371 en volg. Met betrekking tot den stand van dit peil vindt men in deze Verhandeling het volgende gezegd, blad 373: „Wanneer men de Profiltse-
„keningen, voorkomende in de werken en memoriën van
„LULOFS, CRUQUIUS, VELZEN en anderen beziet, dan blijkt
„het, dat A. P. nagenoeg gelegen is op de gemiddelde
„hoogte tusschen de gewone vloed en ebb in de Noord-
„zee. Men kan hetzelfde dus aannemen als de gemiddelde
„hoogte der Noordzee op onze kusten. Men kan dit vin-
„den in de profillen in VELZEN's *Rivierkundige Verhande-
„ling*, in de hydrographische waarnemingen van den Heer
„KRAYENHOFF, en in meer andere boeken. Minder zeker,
„[zegt MOLL] is men, aangaande den tijd van het eerste
„gebruik van het A. P. — Hoog en teregt beroemde water-

„bouwkundigen meenen, dat hetzelfde reeds in 1624, toen de stad Amsterdam, met die van Rijnland, over den Slaperdijk twistte, ingesteld of bekend was. Ik (MOLL) heb voor dit gevoelen geenen grond kunnen vinden.

„Ik zie toch van het Amsterdamsche peil geene melding gemaakt voor 1680 of 1682, toen de nieuwe waterkeeringen van Amsterdam gesticht zijn.

„Een gedeelte der stad, namelijk, buiten de dijken en sluizen gelegen, werd, vóór dien tijd, bij hoog water gelijk thans (in 1826, nu niet meer) de Haringpakkerij, de Eilanden en de Haarlemmer Houttuinen, onder water gezet. Door het maken der sluizen en waterkeeringen, als in de Nieuwebrug, voor de Oude Kolksluis, aan het einde der Geldersche Kade, voor de Oude Waal en aan de Kalkmarkt, was hierin voorzien. Dit geheele werk was geschied, meestal op aandrijven van den beroemden, en door onze landgenooten niet genoeg op prijs gestelden JOHANNES HUDDÉ, Burgemeester van Amsterdam.”

Een groot deel der Verhandeling van MOLL is verder gewijd aan het onderzoek, of eenige andere oude peilmerken, die men zoo te Amsterdam als elders vindt, grond geven tot de onderstelling, dat A. P. vóór 1681 bekend of in gebruik zoude geweest zijn, en het slot van het betoog luidt aldus: „Ik blijf dus, tot zoo lang ik deswegen beter zal overtuigd zijn, vermoeden, dat A. P. in 1681 of 1682 is begonnen gebruikt te worden, en dat de peilsteenen aan de waterkeeringen, geteekend: *Zeedyks hooghte, zynde 9 voet 5 duim* boven stads peil, als de eerste merktekenen van hetzelfde te houden zijn.”

Wijlen de Heer ALEWIJN, Commissaris der Stads publieke werken, is eenigermate van een ander gevoelen, althans wat den oorsprong van het Amsterdamsche Peil betreft. In de Nieuwe Verhandelingen der Eerste klasse van het (voormalig) Koninklijk Nederlandsche Instituut vindt men twee

belangrijke Bijdragen, de eerste in het 5^{de}, de tweede in het 7^{de} deel, medegedeeld door ALEWIJN, met betrekking tot den oorsprong van het A. P. Volledigheidshalve moge het daar vermelde hier herhaald worden. In het 5^{de} deel dier Verhandelingen, bladz. XV van het *Berigt* leest men :
" De Heer ALEWIJN kreeg bijzondere aanleiding [tot eene
" nasporing omtrent het A. P.] door een handschrift, af-
" komstig van wijlen den beroeinder Amsterdamschen Burge-
" meester HUDDE, en thans toebehoorende aan Jonkheer
" Mr. P. DEDEL, Lid der Staten-Generaal.

" Dit handschrift heeft hoofdzakelijk betrekking op de
" Amstelsluis, in 1670—1673 gebouwd, en bevat ver-
" scheidene aantekeningen over den toenmaligen water-
" staat der stad Amsterdam, bij die gelegenheid door HUDDE
" bijeenverzameld. Men leert uit hetzelfde daaromtrent, en
" in het bijzonder omtrent het *Amsterdamsche peil*, om-
" standigheden kennen, welke aan de geleerden, die zich
" met dit onderwerp hebben bezig gehouden, onbekend
" schijnen geweest te zijn.

" Daaruit blijkt namelijk :

" 1^o. Dat in en vóór het jaar 1670 het hoogste punt,
" thans het Amsterdamsche peil genaamd, reeds was vast-
" gesteld.

" 2^o. Dat te dien tijd, en vroeger, het water in sommige
" grachten der stad werkelijk tot dit peil werd ingelaten.

" 3^o. Dat het na de voltooiing der Amstelsluis, of in
" 1673 geweest is, dat het tegenwoordig *Lijdelijk-peil* van
" een half voet onder het *Amsterdamsche peil* voor de ge-
" heele stad is ingevoerd.

" Door de aantekeningen van HUDDE alzoó voorgelicht
" omtrent de beteekenis van het *Amsterdamsche peil*, be-
" toogde de Heer ALEWIJN verder uit eene beschouwing
" der kaart van Amsterdam, door CORNELIS ANTHONISZON
" in 1536 geschilderd, en in 1544 in houtsnede uitgege-

ven, dat toen geen vast peil van het water in de stadsgrachten kan bestaan hebben, vermits uit die kaart blijkt, dat de grachten te dier tijde geen van den Amstel afgescheiden polder uitmaakten.

Maar deze staat van zaken veranderde met het einde van de 16^{de} en het begin der 17^{de} eeuw. In 1595 immers werden de oude Haarlemmersluis, en in 1602 de nieuwe Haarlemmersluis, welke beide vroeger slechts uitwaterende sluizen waren geweest, in schutsluizen veranderd, en ook toen werd de Heiligewegsluis gebouwd; deze laatste klaarblijkelijk, om de stadsgrachten van den Amstel af te scheiden, ten einde het water in deze grachten op eene, van de rijzing en daling des Amstelwaters onafhankelijke hoogte te houden.

Te welker tijd dan ook verscheidene ordonnantiën gemaakt zijn, betreffende de nieuwe schutsluizen, te vinden in de handvesten van Amsterdam, en onder dezelve eene van het jaar 1602, rakende de nieuwe Haarlemmersluis, welke aldaar bepaaldelijk met den naam van *Peylsluysse* benoemd werd.

Uit deze en andere in het manuscript aangevoerde omstandigheden komt het dan allezins waarschijnlijk voor, dat omtrent het jaar 1602 het hoogste punt, thans *Amsterdamsche peil* geheeten, is vastgesteld en als stadspeil aangenomen. Doch tevens volgt daaruit, dat, hoezeer dit peil waarschijnlijk wel tusschen de gewone vloed- en ebhoogten van het Y te dier tijd gelegd is, men hetzelfde nogthans niet kan houden voor eene, uit nauwkeurige observatiën afgeleide gemiddelde hoogte van het Y, of der Zuiderzee, tijdens de vaststelling van dit peil gedaan; maar dat het slechts een polderpeil is, vastgesteld naar de gelegenheid van de reeds bestaande kaaijen, kelders, bruggen, diepte der stadsgrachten en dergelijke omstandigheden meer.

„ Weswege men uit de vergelijking van de hoogte van
 „ dit punt met observatiën der Eb- en Vloedhoogten in
 „ onze dagen geene naauwkeurige gevolgtrekkingen kan af-
 „ leiden, omtrent de betrekkelijke gemiddelde hoogte van
 „ het Y, de Zuider- of Noordzee in vroeger en later tijd.”

Op deze mededeeling van den Heer ALEWIJN, laat de
 Klasse nog de volgende opmerking volgen:

„ Het is zeer te wenschen, dat de Heer ALEWIJN van
 „ den bezitter dezes belangrijken manuscripts vrijheid er-
 „ lange, om het door der druk algemeen verkrijgbaar te
 „ stellen, opdat het zoo lang onbeslist gebleven vraagstuk
 „ over den oorsprong van het *Amsterdamsche peil*, einde-
 „ lijk tot zekerheid worde gebracht.” Deze wensch even-
 wel is niet vervuld geworden.

In het 7^{de} Deel derzelfde Nieuwe Verhandelingen van
 het Kon. Ned. Instituut, pag. XIX tot XXI, vindt men
 verder vermeld, dat ALEWIJN de aandacht der Klasse ves-
 tigde „ op zekere sententie gegeven by de Koninginne van
 „ Hongarije enz. Regente van de Keizerlijke Majesteit in
 „ deze zijne Erflanden enz. Van 't jaar 1545, te vinden bij
 „ WAGENAAR, in zijne *Geschiedenis van Amsterdam* aan het
 „ einde van het 3^{de} deel, 1^{ste} boek, Bijlage Litt. B, waarbij
 „ onder anderen verordend wordt, om schutdeuren in de
 „ oude Haarlemmer en Kolksluizen te maken, en water-
 „ keeringen aan de Osjes- en Grimnesse sluizen te bouwen
 „ ten einde het Y, in de toen bestaande stadgrachten, na-
 „ melijk, de Oude en Nieuwezijds Achterburgwallen, tot op
 „ eenen gemeenen vloed in te laten.” Hieruit leidde ALEWIJN
 af, dat deze omstandigheid kan beschouwd worden, als
 de eerste aanleiding gegeven te hebben tot vaststelling
 van een stadspeil, gelijkstaande met de hoogte van de ge-
 woné vlooden, omtrent het midden der 16^{de} eeuw, welke
 hoogte daarna *Stads peyl*, of ook wel de *Peyl*, en later
 het *Amsterdamsche Peyl* is genoemd.

Volgens MOLL moesten de nieuwe sluizen (beter de *deuren* der nieuwe waterkeeringen (van 1680—1682)) gesloten worden wanneer de vloed in het Y tot zekere hoogte gerezen was, en MOLL vermoedde, dat het deze hoogte is, welke de bepaling van het Amsterdamsche Peil heeft gegeven. In het exemplaar der boven aangehaalde *Bijdragen tot de Nat. Wetenschappen*, dat mij welwillend door wijlen onzen geachten Secretaris den Heer w. VROLIK ter inzage gegeven is, staat te dezer plaatse eene eigenhandig door ALEWIJN in potlood geschreven aanteekening, dus luidende: „*Mis! de nieuwe waterkeeringen werden niet gesloten voor dat het water tot op 15 Amst. duimen boven A. P. staat,*” hetgeen genoegzaam overeenstemt met het vermelde bij WAGENAAR, dat wij hierna zullen aanhalen. Niettegenstaande deze aanmerking is toch ALEWIJN het eens met MOLL, dat het A. P. zijnen oorsprong verschuldigd is aan de *gemiddelde* hoogte van den vloed in het Y; volgens ALEWIJN in het midden der 16^{de} eeuw (1545), volgens MOLL ten tijde van HUDDE (1680). Indien de bodem niet gezakt, noch de vloed gemiddeld hooger geloopt is, tusschen de beide tijdstippen, gelijk wij als hoogst waarschijnlijk hierna zullen aanwijzen, dan zijn beide bepalingen geheel overeenstemmend. Maar ALEWIJN ging van het denkbeeld uit, dat er eene verhooging der vloedden langzamerhand plaats had, of gehad had, en zoo schreef hij naast de woorden van MOLL... „het is of was althans ten tijde van HUDDE de hoogte van den gemiddelden vloed in het Y,” de kanteekening in potlood: *gedeeltelijk wel!*

Hoe het zij, de gemiddelde hoogte van den vloed in het Y kwam in het begin der voorgaande eeuw, en komt ook nu nog, zoo na met de hoogte van het A. P. overeen, dat deze gemiddelde vloedhoogte als oorspronkelijke definitie kan aangenomen worden, iets dat wij wel niet meer *met zoveel woorden vinden uitgedrukt*, maar dat, twee- of

driehonderd geleden, van algemeene bekendheid kan geweest zijn. Ik begrijp evenwel **ALEWIJN** niet, wanneer hij, in het vervolg der aangehaalde mededeeling in eene Vergadering van de Eerste Klasse van het Kon. Ned. Instituut, 7^{de} deel, zegt: „dat in het begin der 18^{de} eeuw, de gemiddelde „vloedhoogte was 8 en $\frac{2}{15}$ duimen of 82 mm. boven Amsterdamsche Peil,” terwijl in geen der jaren van 1700 tot 1717 de jaarlijks gem. vloedhoogte meer dan 40 mm. (te weten eens in 1712) boven A. P. beloopt heeft, en gemiddeld uit 18 jaren binnen 1 mm. met A. P. overeenstemt.

Nog moet ik opmerken, dat als **MOLL** zegt: men kan het A. P. dus aannemen als de gemiddelde hoogte der Noordzee op onze kusten, hierin een verschil gelegen is met de bepaling van de gemiddelde hoogte der vloed in het Y, ten minste indien — gelijk ik voor zeker acht tot nader bewijs van het tegendeel — de gemiddelde hoogte der Noordzee overeenkomt met de gemiddelde hoogte van het Y, zoodat de gemiddelde vloedhoogte in dit laatste water *een half verval*, te weten 154 mm, hooger is dan de gemiddelde hoogte der Noordzee. — Wanneer ik de betrekkelijke standen der peilschalen te Nieuwe Diep en te Amsterdam zal weten, zal de vraag naar den gemiddelden stand van het Y, in vergelijking tot den gemiddelden stand der Noordzee, ligt beslist worden.

Het schijnt niet dat de stand van het A. P. anders dan aan houten peilschalen is aangewezen geworden, welke schalen thans niet meer bestaan, of, zoo al aanwezig, in den loop der jaren vernieuwd zijn geworden en dus toch geen vast merk opleveren. Bij het maken der nieuwe waterkeeringen voor deze stad in de jaren 1681 tot 1683, is echter zorg gedragen om het Amsterdamsche peil zoo goed mogelijk te verzekeren, door het in metselen van marmeren steenen in de zijmuren der sluizen. In elk dezer steenen is eene horizontale lijn gegraveerd, of eene wig-

vormig toeloopende groef gemaakt, met een opschrift, luidende: *Zeedijs hoogte, zijnde negen voet vijf duym boven Stadts-peyl.*

Het opschrift schijnt vooraf, denkelijk vóór het inmet-selen, op de steenen gegraveerd te zijn, en daarna eerst de strepen op de juiste hoogte te zijn gemaakt en uitgehouwen. Dit althans is de doelmatigste gang, en dat hij gevolgd is, schijnt o. a. daaruit te blijken, dat er één steen voorhanden is aan de nieuwe Haarlemmersluis, op het einde van den Singel, waarop wel het opschrift staat maar de aanwijzende streep nog ontbreekt. Hoe dit zij, de merken van zeedijks-hoogte zijn met veel zorg, vooral als men den tijd nagaat wanneer zij gemaakt zijn, gesteld geworden, want bij een herhaald onderzoek is gebleken, dat zij alle op weinig millimeters na, in een zelfde horizontaal vlak gelegen zijn. Het komt mij niet onwaarschijnlijk voor, dat de merken gemaakt moeten zijn, nog vóór dat het buitenwater toegang tot de gebouwde waterkeeringen had, en dat zij door middel van het binnenwater zeer na juist op eene gelijke hoogte gebracht zijn. Want de steenen zijn alle aan den kant van het Y en het buitenwater is maar zeer zelden zoo stil, en dan nog slechts voor eenen korten tijd, dat het voor eene goede waterpassing gebezigd kan worden. In de dagen toen er nog geene Ooster- en Westerdoksdijken waren, moet dit nog veel meer het geval geweest zijn. Is deze opmerking aannemelijk, dan zoude daaruit volgen, dat de merken van Zeedijkshoogte te gelijk met het maken der waterkeeringen gesteld zijn, dat is in of omstreeks het jaar 1682, toen het nieuwe werk, om Amsterdam beter van den last van het buitenwater te ontheffen, voltooid was.

Ik heb getracht in het stedelijk Archief, onder de leiding van onzen kundigen Archivaris, den Heer SCHELTEMA, nog iets meer omtrent den oorsprong der merken van

Zeedijks-hoogte op te sporen, maar heb niets wat tot de oprigting of plaatsing betrekking heeft, kunnen ontdekken. Het eenige dat gevonden is, bepaalt zich tot het volgende, als bij WAGENAAR, *Beschrijving van Amsterdam*, D. II. bl. 61:

„Zeedijks Hoogte. Zijnde 9 voet 5 duim boven stads
 „peil. De peil staat benevens en onder dezen steen, of
 „naast of tegen een der sluisdeuren, klimmende de merk-
 „letters in denzelfven op met drie duimen, 3, 6, 9, 12
 „enz. tot 104 duimen toe, zijnde de gemelde hoogte van
 „9 voet 5 duim Amsterdamsche maat. De peilteekenen
 „aan de waterkeering voor de Oude Kolks-sluisen; aan de
 „Nieuwe Markt-sluis en elders verschillen hiervan een
 „weinig, en klimmen niet zoo hoog in 't aanwijzen der
 „rijzinge van 't water. Zoodra de vloed rijst tot 5 of zes
 „duimen beneden dezen peil, moeten de Y-sluisen; en
 „wanneer dezelve, tot zestien of achttien duim boven den-
 „zelfven rijst, ook de waterkeeringen toegezet worden. Wan-
 „neer het water tot vier en twintig duim klimt, wordt
 „het slot aan de deuren der waterkeeringen gehangen: op
 „veertig duim, worden de nooddeuren, zijnde de binnenste
 „deuren der waterkeeringen, toegezet: op vijftig duim
 „worden de deuren met balken versperd: op omtrent zes-
 „tig duim, loopt de Slaperdijk bij Spaarnedam over, waar-
 „door eenige ontlasting voor de Stad komt.”

En ook bij WAGENAAR, Boek I, pag. 61:

„Om klaarder begrip te hebben van de wijze, waarop
 „de sluisen werken, zoo tot verzekering der Stad tegen
 „hooge vlooden, als tot verzekering van dezelve, moet men
 „weten, dat een gemeene vloed in het Y rijst tot ontfrent
 „10 voet (*) Rijnlandsche maat, beneden de hoogte van den

10 vt. Rl. = 8,138 el, is 462 mm of nagenoeg $1\frac{1}{2}$ vt. Rl. meer dan 9 vt. 5 d. Amst. Indien de hoogte van den dijk (zoo als hier vermeld wordt) door de steenen van Zeed.h. aangewezen, 9 vt 5 dm. Amst.

„ Spaarnedammer- en Muider-dijk. Wanneer de vloed tot
 „ deze hoogte beneden den dijk geklommen is, wordt het
 „ water gezeid te staan op *Stads- of Amsterdamsche Peil*.
 „ De hoogte van den dijk wordt, aan verscheidene Y-slui-
 „ zen en aan alle waterkeeringen, aangewezen door een'
 „ witten steen, waarop gehouwen staat: *Zeedijks-hooghte*,
 „ zijnde 9 vt 5 d. boven stads peyl.”

Voorts bij COMMELIN, *Beschrijvinge van Amsterdam*,
 1726. Boek V, pag. 837:

„ Als men in aanmerking neemt aan de Stads Peyle, die
 „ aan alle buyten-sluyzen zijn te zien, hoe jaarlijks de
 „ zeegeten verwijden en de vloedden hooger worden, en da-
 „ gelijks observeert het Vloeyen en Ebben van de stroomen,
 „ en daarbij considereert de hoogten van de Deksteen van
 „ de Slnis tot Muijden, zynde 9 voet en 5 duim boven
 „ het ordinaire water, waarna alle de zeedijken werden ver-
 „ zwaart en verhoogt, om alle hooge vloedden te kunnen
 „ keeren, zoo kan ook staat gemaakt worden, dat deze
 „ water-keer op de zelve hoogten het water konnen keeren.
 „ Wat voordeel nu de Stad van Amsterdam van deze
 „ nutte water-keer geniet, kan men hieruit gemakkelijk
 „ begrijpen.”

In het *Groot Memoriaal*, 5^{de} Boek, bladz. 157, 30
 October 1664, wordt gewag gemaakt van eene „ overbren-
 „ ging van het Peyl (daerop het Yewater ingelaten wordt)
 „ naar eene plaats daartoe aangewezen.” De plaats was er-
 gens bij de Utrechtsche straat. Welligt is dit de oorsprong
 van de peilschaal bij de Amstelsluis geweest, van waar de
 Generaal KRAYENHOFF zijne waterpassingen begonnen is.

Nog heb ik uit eenige ongedrukte losse stukken: L. W

boven A. P. of boven de *gemeene vloed* is, dan zoude dit overeenstem-
 men met nagenoeg 8½ vt. Rl. De 10 voet is dus zeer ruim genomen,
 of er bestaat eenige andere vergissing.

2. N^o 4. *Peiling van verscheidene plaatsen zoo in als voor de stad, 5 en 6 Junij 1554, het volgende opgeteekend:*

„ Verklaring door eenige varenslieden afgelegd ten aanzien van de vloeijing van het water voor deze Stad....
 „ Dat een gemeen dagelijks water, binnen deze Stede in het damrak, buiten het Y en ook voor de Lastaadje, vloeiende is *stijf anderhalve roede voeten op en neder elke voet tot 11 duimen gerekend,*” en voorts: „ dat den 5 Junij 1554 ten 5^u na den Noene, wezen zal *vol zee, ter plaatse voornoemd.*” Dien dag was het een *dagelijksch water,* gelijk bij de verklaring nog bijgevoegd is.

Uit deze verklaring volgt, dat in de 16^{de} eeuw althans geene *mindere* vloedden hebben plaats gehad dan in 1700 en nu nog op dit oogenblik, want *stijf anderhalve roede voeten, elke voet tot 11 duimen gerekend,* beteekent blijkbaar *stijf anderhalve* voet Amsterdamsche maat, hetgeen overeenstemt met iets meer dan 425 mm., terwijl het, volgens de waarnemingen aan het waterkantoor, zoo in het begin der voorgaande eeuw, als nu nog, slechts 317 streep, dat is 108 streep minder, bedraagt. — Nu is aan de opgave der varenslieden, wel geene naauwkeurigheid toe te schrijven, zoo als men die thans verstaat, maar zeker is die opgave in eene bepaalde maat, toch meer waard dan de onbepaalde uitdrukking, zoo als bij COMMELIN: hoe jaarlijks de zeegaten „verwijden en de vloedden hooger worden.” Dit denkbeeld van het hooger worden der vloedden schijnt zich lang gevestigd te hebben, zonder dat ik er eenigen positieven grond voor vinden kan, anders dan dat men meer beducht voor overstroming geworden is, en dus het gevaar overschatte. — Het ware te wenschen dat de Vloed en Eb voor de stad meer op en neer liepen dan werkelijk het geval is, het zoude voor Amsterdam eene betere waterverversching geven, en welligt behoefde Hol-

land niet doorgegraven te worden. Maar om tot het *Amsterdamsche peil* terug te keeren, dat tot een beginpunt van telling bij hoogteopgaven geworden is, niet alleen in ons land, maar ook in het buitenland tot in *Posen* toe en welligt verder.

Het A. P. is dus door de merken van *Zeedijks-hoogte* op het laatst der 17^{de} eeuw goed aangewezen geworden, zoo voldoende, zoude ik haast zeggen, dat het leggen der steenen, op de hoogte zelf van het peil, behalve bij de *Amstelsluis*, bijna overtollig kan genoemd worden; en inderdaad is er door het leggen dier steenen eerder eene kleine onzekerheid ontstaan, dan dat de zekerheid zoude toegenomen zijn, zoo als wij zien zullen.

Uit het bovenstaande kan afgeleid worden, dat de hoogte van het water afgelezen werd aan houten peilschalen, die in de nabijheid van de merken van *Zeedijks-hoogte* gesteld waren. Eene geregelde opteekening der waterstanden geschiedde echter elders, althans sedert het begin van het jaar 1700, want van dat tijdpunt af dagteekenen de waarnemingen aan het *Stads-waterkantoor*, en waarschijnlijk zal men reeds terstond bij de bouwing er van op: „*palen, voor de Nieuwe Markt*,” het doel gehad hebben, of de voorkeur gegeven hebben, om de waterstanden *daar ook* te peilen, eerder dan telkens naar een der sluizen te loopen. Dit gebeurde eerst dan, wanneer wegens hooge vloed de sluis aan den *Schreijers-toren* moest gesloten blijven, en men aan het waterkantoor den stand van het buitenwater niet konde waarnemen; dan begaf zich de persoon, die ambtshalve met de opteekening belast was, naar het *Zeerecht* bij de *Nieuwe Brug* om het onderzoek daar voort te zetten. Deze uitzondering kwam echter zelden voor, zoodat de aantekeningen van de waterstanden te *Amsterdam*, van 1700 tot 1861 toe, gerekend moeten worden volgens de *peilschaal* van het voormalige waterkantoor, op de plaats waar nu

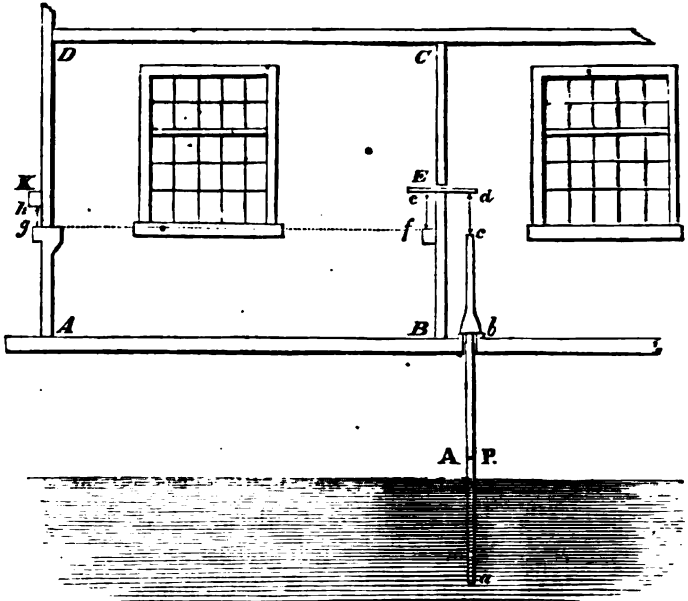
eene nieuwe vischmarkt voltooid is. Bij het gebouwtje, waarin het waterkantoor zich bevond, was een houten peilschaal geplaatst, bevestigd aan een afzonderlijk staande paal. Het was de oude peilschaal niet meer want zij was volgens metrieke maat verdeeld. De peilingen echter geschieden in het kantoor zelf, door het steken van eenen peilstok door een gat in den vloer. Het punt tot waar de stok bevochtigd werd toonde den stand van het water aan. De nul of het A. P. was op den peilstok, die tot eene bepaalde diepte alleen ingestoken konde worden, zelf aangeteekend.

Wat het oude gebouwtje betreft, dit is, zoo als het zich in het laatst zijner dagen vertoonde, voor de herinnering bewaard gebleven door eene gravure, geplaatst in het *Nederlandsch Magazijn*, jaargang 1861, onder redactie van den Heer P. H. WITKAMP, die daarbij eenige aantekeningen gevoegd heeft.

Toen in Mei des jaars 1861 dit gebouwtje stond weggebroken te worden, verzocht ik, en verkreeg zeer geredelijk de vergunning van den Heer J. J. TEDING VAN BERKHOUT, Wethouder belast met de publieke werken der stad, om de noodige waarnemingen te doen, opdat het punt waarnaar zoo vele jaren was waargenomen geworden, niet zoude verloren gaan; waardoor die waarnemingen een deel harer waarde zouden verloren hebben. De Heer P. VAN DER STERR, Stads-Ingénieur, heeft aan de werkzaamheden gelijkelij deelgenomen dierwijze dat alle waterpassingen en opmetingen steeds dubbel zoo door dien Heer als door mij zijn geschied, terwijl wat de reeksen van opgeteekende waterstanden betreft deze onder onmiddellijk toezigt van den tegenwoordigen kommandeur van het waterkantoor K. KOURTAGE, een man, geheel vertrouwd met alles wat het water in en bij deze stad betreft, en die den wil van naauwkeurigheid heeft, geschied zijn.

Stand van het A. P. in het oude Waterkantoor met betrekking tot hakkelbouten, geslagen in het gebouw der St. Antonies poort, in de Oude Kerk, en de merken van Zeedijks-hoogte aan de Kraans- en Kolks-waterkeeringen.

1°. Waterpassing in het oude Waterkantoor.



Zij^o *abc* de peilstok, zoo als hij bij het peilen gebruikt werd, stekende door eene opening in den vloer, bij *b*, tot in het water onder het kantoor.

ABCD is eene kamer naast of achter het vertrek waar de waarnemingen geschieden. Deze kamer ABCD had nog een raam in den wand AD, dat niet is afgebeeld, maar waarvan *g* de vensterbank voorstelt. Buiten tegen het gebouw was al vroeger een houten klamp geslagen, waarvan men in K de projectie ziet.

Deze klamp moest dienen tot steunpunt voor het baken bij de te doens waterpassingen buiten het gebouw.

Om nu het verschil in hoogte tusschen het A. P. op den peilstok en den klamp K te vinden, is in het schot BC bij E een gat gemaakt, waardoor een zuiver regt lineaal of latje ed konde gestoken worden; er is bij f tegen het schot een klamp f bevestigd, zeer op nabij de hoogte van de vensterbank bij g .

Het verschil in hoogte tusschen f en g is gevonden door middel van eene lat te leggen op f en g ; op welke lat in het midden een libel geplaatst was. Door de einden der lat tusschen g en f te verwisselen, met de noodige zorg om het libel mede om te draaijen, kon het verschil in hoogte tusschen deze punten met de vereischte juistheid bepaald worden; de afstand gf was ongeveer $2\frac{1}{2}$ el. Door het latje ed , ook met het libel er op, zuiver waterpas te houden konden de lijnen cd en ef gemeten worden; en op gelijksoortige wijze is het verschil in hoogte gh , en dan hk gevonden.

Aldus is gemeten

24 Mei 1861,

Van A. P. tot aan c , langs den peilstok.	1,5015 el
$cd = 0,258$ el.	
$ef = 0,256$ "	
<hr/>	
f boven c	0,0020 "
g boven f	0,0005 "
h boven g	$gh = 0,1455$ "
K boven h	$hK = 0,0595$ "
Klamp K, het bovenvlak, boven A. P.	<u>1,7090 el.</u>

Den 9 Mei bevorens was reeds, op 1 à $1\frac{1}{2}$ streep na,

langs eenen anderen weg hetzelfde resultaat verkregen, maar het ~~bovenstaande~~ verdient de voorkeur.

In den noord-oostelijken toren van het gebouw der St. Anthonies-poort zijn twee koperen hakkelbouten geslagen; 1,14 el uit den oostelijken dag van de deur, waarboven het jaartal 1617 staat, den hoofd-ingang van het Theatrum Anatomicum. — De bovenste hakkelbout *midden in den eersten bandsteen*, met den kop geheel ingelaten; de onderste hakkelbout tusschen de voegen van vier steenen, 1 Ned. duim met den kop uitstekend, maar bedekt door een vierkant eikenhouten plankje van 2 palm elke zijde.

De afstand der hakkelbouten is 0,4970 el.

De afstand dezer hakkelbouten tot den klamp K bedroeg nagenoeg 30 el.

9 Mei 1861 ('s morgens zeer vroeg).

Waterpassing tusschen den klamp K en de onderste hakkelbout in den St. Anthonies toren.

Eene instelling aan beide zijden heeft gegeven: hakkelbout <i>boven</i> den klamp	1,500,0 el
Eene tweede instelling	1,498,8 ,
	Gemiddeld 1,499,4 ,
Klamp <i>boven</i> A. P. van den peilstok	1,709,0 ,
Onderste hakkelbout <i>boven dit</i> A. P.	= 3,208,4
	0,497,0
Bovenste hakkelbout <i>boven dit</i> A. P.	= 3,705,4

De Heer P. VAN DER STERR had den voorgaanden dag (8 Mei) het verschil in hoogte tusschen het A. P. van den peilstok en de onderste hakkelbout op eene andere wijze bepaald; door namelijk den waterstand aan een peilschaal buiten het kantoor te doen waarnemen, en *gelijktijdig* binnen het kantoor te doen peilen.

Het bovineinde, of de kop der peilschaal
 is aldus gevonden, boven het A. P. van den
 peilstok 0,997 El.
 en de hakkelbout boven den kop der peil-
 schaal 2,210 "

Onderste hakkelbout boven A. P. des
 peilstoks = 3,207 "

Het eerst medegedeelde resultaat is echter behouden.

Om nog een punt aan een stevig gebouw te bekomen, dat, met betrekking tot het Amsterdamsche Peil, goed bepaald zoude wezen, is in het Noord-Oostelijk gedeelte van de Oude kerk ook een koperen hakkelbout geslagen, bij den ingang van de Enge kerksteeg, komende van de Oude Zijds Voorburgwal. — Naast de kerk staat aldaar een gebouw, dat tot de kerk behoort en waarop in den gevel het jaartal 1571 staat. — De hakkelbout is geslagen in den Noord-Oosthoek der kerk zelf — waar het genoemde gebouw tegenaan staat, — ongeveer 8 à 9 palm boven den beganen grond, met den kop in de hardsteen ingelaten.

Ter verbinding van de hakkelbouts en van het A. P. van den peilstok met de merken van Zeedijkshoogte aan de Kraans- en Kolks-waterkeeringen, zijn waterpassingen gedaan, in eenen ring: Uitgaande van het merk van Zeedijkshoogte aan de Kraans-waterkeering, naar den klamp K aan het Waterkantoor en de hakkelbouts van de St. Anthoni's-poort, in 3 slagen afstand = 490 El.
 Vandaar, door de Monnikenstraat en de Kreupelesteeg, naar de Oude kerk, in 4 slagen, afstand = 353 " .
 Van hier naar de Kolks-schutsluis, in 2 slagen, afstand = 200 " .
 Van de Kolks-schutsluis, naar het merk

van Zeedijkshoogte in de Kolks-waterkeering, in 3 slagen, . . . afstand = 164 El.

En eindelijk van hier naar het merk

van Zeedijkshoogte in de Kraansluis,

het punt van uitgang, in nog 2 slagen, afstand = 190 , .

1897 El.

De uitkomst van dit onderzoek, gedaan op verschillende dagen, en wel, ter vermindering zoo veel mogelijk van belemmeringen door het verkeer in de stad, altijd 's morgens zeer vroeg, van 14 Mei tot 15 Junij 1861, is geweest als volgt:

Merken.	F. J. STAMKART.			P. VAN DER STEER.		
	Rijzing +, Daling -	Door- geteld.		Rijzing +, Daling -	Door- geteld.	
	El.	Gemidd.		El.	Gemidd.	
Zeedijkshoogte van de Kraans-waterkeering...	0	0	0	0	0	0
	+0,9439	+0,9473		+0,942	+0,9460	
	-0,9492					
	+0,9487					
Bovenste hakkelbout in de St. Anthonies poort....	-1,5058		+0,9473	-1,5043		+0,9460
	-1,5062	-1,5060		-1,5014	-1,5028	
Hakkelbout in de Oude kerk (N.-O. hoek).....	-0,2935	-0,2925	-0,5587	-0,2857	-0,2877	-0,5587
	-0,2914			-0,2896		
IJzeren trekpen in de Kolks-schutsluis.....	+0,8444	+0,8431	-0,8512	+0,8443	+0,8444	-0,8444
	+0,8418			+0,8446		
Zeedijkshoogte van de Kolks-waterkeering...	+0,0048	+0,0051	-0,0081	+0,0020	+0,0035	-0,0081
	+0,0053			+0,0050		
Zeedijkshoogte van de Kraans-waterkeering...			-0,0080			+0,0080

Beide waterpassingen sluiten op het einde even goed, maar de eene heeft te weinig, de andere te veel; een gemiddelde tusschen beider uitkomsten kan zeer weinig van de waarheid afwijken. Om echter, zoo mogelijk, nog iets

naderbij te komen, en de meest waarschijnlijke getallen te verkrijgen, zoo laat P, P_1, P_2 en P_3 , de ware hoogten der vier punten, die tusschen het begin en einde der waterpassing gelegen zijn, voorstellen.

Stellen wij:

STAMKAART.

$$\begin{aligned} P &= + 0,9473 + x \\ P_1 &= - 0,5587 + x_1 \\ P_2 &= - 0,8512 + x_2 \\ P_3 &= - 0,0081 + x_3 \end{aligned}$$

V. D. STEER.

$$\begin{aligned} P &= + 0,9460 + y \\ P_1 &= - 0,5568 + y_1 \\ P_2 &= - 0,8445 + y_2 \\ P_3 &= - 0,0001 + y_3 \end{aligned}$$

Dan zijn x, x_1 , etc. en y, y_1 , etc. de te vinden verbeteringen.

Vervolgens de afzonderlijke uitkomsten der waterpassingen tusschen de opvolgende punten als gegevens beschouwende van waarnemingen, waaraan wij een gelijk gewigt in elke rij zullen toekennen, dan heeft men gevonden:

$$\begin{aligned} P - 0 &= 0,9473 + x & = 0,9460 + y. \\ P_1 - P &= -1,5060 + x_1 - x & = -1,5028 + y_1 - y. \\ P_2 - P_1 &= -0,2925 + x_2 - x_1 & = -0,2877 + y_2 - y_1. \\ P_3 - P_2 &= +0,8431 + x_3 - x_2 & = +0,8444 + y_3 - y_2. \\ 0 - P_3 &= +0,0081 - x_3 & = +0,0001 - y_3. \end{aligned}$$

Dus de volgende vergelijkingen:

$$\begin{array}{ll} x = - 3,4 \text{ mm.} & y = - 4,0 \text{ mm.} \\ x = + 1,9 \text{ " } & y = + 4,3 \text{ " } \\ x = + 1,4 \text{ " } & \\ x_1 - x = - 0,1 \text{ " } & y_1 - y = - 1,5 \text{ " } \\ x_1 - x = + 0,3 \text{ " } & y_1 - y = + 1,4 \text{ " } \\ x_2 - x_1 = - 1,0 \text{ " } & y_2 - y_1 = + 2,0 \text{ " } \\ x_2 - x_1 = + 1,0 \text{ " } & y_2 - y_1 = - 1,9 \text{ " } \\ x_3 - x_2 = + 1,2 \text{ " } & y_3 - y_2 = - 0,1 \text{ " } \\ x_3 - x_2 = - 1,4 \text{ " } & y_3 - y_2 = + 0,2 \text{ " } \\ - x_3 = - 5,3 \text{ " } & - y_3 = + 1,9 \text{ " } \\ - x_3 = - 2,8 \text{ " } & - y_3 = + 4,9 \text{ " } \end{array}$$

Waaruit de volgende voorwaarden-vergelijkingen volgen:

$$\begin{array}{ll}
 5x - 2x_1 = & -0,3 \text{ mm.} & 4y - 2y_1 = & +0,1 \text{ mm.} \\
 -2x + 4x_1 - 2x_2 = & -0,2 \text{ " } & -2y + 4y_1 - 2y_2 = & -0,2 \text{ " } \\
 -2x_1 + 4x_2 - 2x_3 = & +0,2 \text{ " } & -2y_1 + 4y_2 - 2y_3 = & 0,0 \text{ " } \\
 -2x_2 + 4x_3 = & +5,9 \text{ " } & -2y_2 + 4y_3 = & -6,7 \text{ " }
 \end{array}$$

En door deze vergelijkingen op te lossen, komt:

$$\begin{array}{ll}
 x = +0,32 \text{ mm.} & \pm 1,2 \text{ mm.} & y = -0,69 \text{ mm.} & \pm 1,9 \text{ mm.} \\
 x_1 = +0,96 \text{ " } & \pm 1,5 \text{ " } & y_1 = -1,42 \text{ " } & \pm 2,3 \text{ " } \\
 x_2 = +1,69 \text{ " } & \pm 1,4 \text{ " } & y_2 = -2,06 \text{ " } & \pm 2,3 \text{ " } \\
 x_3 = +2,32 \text{ " } & \pm 1,1 \text{ " } & y_3 = -2,70 \text{ " } & \pm 1,9 \text{ " }
 \end{array}$$

Dus is:

	Middelb. fout,		Middelb. fout.
P =	0,947.6 ± 1,2 mm.	P =	0,945.3 ± 1,9 mm.
P ₁ =	-0,557.7 ± 1,5 "	P ₁ =	0,558.2 ± 2,3 "
P ₂ =	-0,849.5 ± 1,4 "	P ₂ =	-0,846.6 ± 2,3 "
P ₃ =	-0,005.8 ± 1,1 "	P ₃ =	-0,002.8 ± 1,9 "

Nemende het gemiddelde der uitkomsten, met inachtneming der verschillende gewigten, zoo heeft men ten laatste:

Kraans-Zeedijkshoogte. . .	= 0
Bovenste hakkelbout in de	
St. Anthonies-poort, . .	P = +0,946.9 El ± 1,0 mm.
Hakkelbout in de Oude kerk,	
(N.-O. hoek).	P ₁ = -0,557.8 " ± 1,3 "
IJzeren trekpen in de Kolks-	
schutsluis,	P ₂ = -0,848.7 " ± 1,2 "
Kolks-Zeedijkshoogte, . .	P ₃ = -0,005.0 " ± 1,0 "

Wij hebben dus, daar volgens de bepaling, Zeedijskshoogte 9 voet 5 duim Amst. = 2,6762 El boven A. P. is, met betrekking tot het merkteeken aan de Kraans-wa-terkeering:

Kraans-Zeedijkshoogte *boven* A. P. . . . = 2,6762 El.

Bovenste hakkelbout *boven* Zeedijksh. Kraan. = 0,9469 "

Bovenste hakkelbout *boven* A. P. van de Kraan. = 3,6231 "

Hierboven is gevonden :

Bovenste hakkelbout *boven* A. P. van den

peilstok. = 3,7054 "

Dus het A. P. van den peilstok, *onder* het

A. P. van de Kraans-waterkeering. . . 0,0823 El.

of, met andere woorden, het *nulpunt* van den peilstok is 82,3 mm. te laag geplaatst.

Om den stand van dit *nulpunt* ook nog op eene andere wijze te onderzoeken, zijn gedurende eenige dagen, dat het *Oude* waterkantoor nog aanwezig was, en aan het *nieuwe* thans bestaande bij de Kraans-waterkeering reeds waarnemingen konden gedaan worden, gelijktijdige opteekeningen gedaan aan *beide kantoren*. Op deze wijze is het verschil van de peilschaal aan het nieuwe waterkantoor, en den peilstok van het oude, gevonden als volgt:

A. P. van den peilstok te

laag. 15 Mei 1861, gem. 79 mm.

NB. Elke vergelijking is) 16 " " 79 "

het midden uit 36 optee-) 17 " " 81 "

keningen, op de gewone) 18 " " 78 "

wijze genomen, niet nader) 19 " " 78 "

dan tot in *volle duimen*.) 20 " " 81 "

21 " " 78 "

22 " " 74 "

Gemiddeld 78,5 mm.

of, met uitsluiting van het laatste getal 74, gemidd. 79,4 mm. te laag.

Deze uitkomst verschilt van de voorgaande nagenoeg 3 mm. Hierbij dient echter in aanmerking te komen, dat de

opteekeningen aan beide schalen niet gelijksoortig zijn geweest. Aan het oude waterkantoor werd opgeteekend het punt tot waar de peilstok zich bevochtigde; aan het nieuwe kantoor is de opteekening regtstreeks aan de peilschaal geschied. Daar nu wel bekend is, dat door de capillaire werking eene bevochtiging altijd hooger dan de oppervlakte van het water plaats heeft, en wel ongeveer 2 mm, zoo kan het geene verwondering baren, dat langs de regtstreeksche vergelijkingen iets minder gevonden is, dan door de waterpassingen; daargelaten nog, dat er ook eene kleine gemiddelde correctie voor de aflezing van waterstanden aan eene peilschaal moet aanwezig zijn, en dat ook de \ominus der peilschaal aan het nieuwe kantoor nog een kleine correctie zoude kunnen behoeven.

Wij mogen dus de uitkomst der vergelijkingen door de gelijktijdige opteekening der waterstanden aan beide kantoren, als voldoende in overeenstemming met de uitkomst der waterpassingen beschouwen.

Hieruit volgt ook nog, dat om peilschalen, door de opteekeningen van waterstanden naauwkeurig te vergelijken, de waarnemingen aan beide punten op *dezelfde wijze* moeten gedaan worden; hetgeen overigens in het algemeen van alle waarnemingen wel bekend is.

De onderlinge ligging der merken van Zeedijkshoogte aan de Kraans- en Kolks-waterkeeringen gevonden zijnde, is het van belang voorgekomen om op dezelfde wijze, dat is weder door waterpassingen, ook de andere bestaande merken te onderzoeken. Deze merken zijn:

Aan de Nieuwebrugs-waterkeering,
aan de Oude Haarlemmersluis,
en aan de West-Indische sluis, aan het einde van de
Kalkmarkt.

Er is nog een steen aan de Nieuwe Haarlemmersluis

Hierop staat wel het opschrift: Zeedijkshoogte enz., maar de horizontale groef ontbreekt, zoo als hier boven aange-merkt is.

Ook de steen aan de Oude Haarlemmersluis kan niet meer in rekening komen, omdat hij blijkbaar niet meer geheel goed ligt. De horizontale groef is hellende geworden, en de voegen der steenen van den sluismuur, op de plaats waar het merk van Zeedijkshoogte ingemetseld is, loopen ook iets afhellende naar den IJkant, aanwijzende dat hier eene kleine plaatselijke verzakking heeft plaats gehad. De waterpassing naar het merk van Zeedijkshoogte in de Oude Haarlemmersluis, heeft dan ook maar *eenmaal* plaats gehad; naar de beide andere merken is tweemaal gewaterpast, als volgt:

	Rijzing.	
<i>Zeedijkshoogte Kolks Waterkeering.</i>	0,000.0	El.
afstand = 264 el, in tweeslagen.	stk. — 0,000.2	
„	+ 0,002.3	
v. d. st.	— 0,000.0	
„	— 0,002.1	
	<hr/>	

Zeedijkshoogte Nieuwebrug Gemiddeld = — 0,000.0 El.

Derhalve de merken van Zeedijkshoogte aan de Kolks-Waterkeering en aan de Nieuwebrugs-Waterkeering zeer nabij op gelijke hoogte. Deze waterpassingen zijn gedaan den 6den en 8sten Julij 1861.

	Rijzing.	
<i>Zeedijkshoogte Nieuwebrug</i>	0,000.0	El.
afstand = 212 El, in twee slagen.	stk. + 0,003	
v. d. st.	+ 0,009	
	<hr/>	

Haarlemmersluis Zeedijkshoogte. Gemiddeld = + 0,006 El.
8 Julij 1861.

	Rijzing.	
<i>Zeedijkshoogte Kraans-Waterkeering.</i>		0,000,0 El.
afstand = 397 El in drieslagen.	STK.	—0,014.6
	"	—0,012.2
	V. D. ST.	—0,009.2
	"	—0,009.7

Zeedijkshoogte West-Ind. Sluis. Gemiddeld = —0,011.4 El.
13 en 15 Julij. (19 Julij 1 slag herhaald).

Verzamelende hebben wij alzoo, uitgaande van de Kraans-Waterkeering:

<i>Zeedijkshoogte Kraans-Waterkeering.</i>		0
" <i>Kolks-Waterkeering.</i>		— 5,0 mm.
" <i>Nieuwebrugs-Waterkeering.</i>		— 5,0 "
" <i>West-Indische Sluis.</i>		— 11,4 "
" <i>Oude Haarlemmersluis.</i>		+ 6 " *)

Nemende een gemiddeld vlak, gaande door de drie merken van de *Kraans-*, *Kolks-* en *Nieuwebrugs-Zeedijkshoogten*, als het naast aan de waarheid komende, dan krijgen wij:

<i>Zeedijkshoogte Kraans-Waterkeering.</i>		3,3 mm.	te hoog.
" <i>Kolks</i>	"	1,7 "	te laag.
" <i>Nieuwebrugs-</i>	"	1,7 "	te laag.
" <i>W.-Indische Sluis.</i>		8,1 "	te laag.
" <i>Oude Haarl. Sluis.</i>		9 "	te hoog.
A. P. <i>peilstok oude waterkantoor.</i>		79 "	te laag.

De uiterste dezer merken, van de *West-Indische Sluis* tot de *Haarlemmersluis* liggen ongeveer 1000 Ellen van elkander; de drie overige liggen er tusschen.

*) Dat deze merken van *Zeedijkshoogte* alle zeer nabij in een selfde horizontaal vlak gelegen zijn, is reeds in het jaar 1851 gebleken, bij gelegenheid eener voorloopige overbrenging van het A. P. naar het oude Beursplein

Het blijkt dus dat het A. P. als 9 voet 5 duim = 2,676 El onder Zeedijkshoogte, in het jaar 1682 of daaromtrent, zoo goed is aangewezen geworden, als men zeker voor dien tijd immer mogt verwachten, en dat de merkteekens ook nu nog zeer voldoende zijn, ten minste de drie middelste zeker.

Er blijft nu nog een voornaam punt over, namelijk het onderzoek, dat wij ingesteld hebben naar den stand van het A.P., zoo als dit door den Generaal KRAYENHOFF in het jaar 1812, door het doen plaatsen van 4 steenen, is aangewezen. Het merk van A.P. aan de Amstelsluis is daarenboven van het meeste belang, omdat van dat merk alle waterpassingen zijn uitgegaan, die na KRAYENHOFF hebben plaats gehad.

De Amstelsluis is eenigzins te ver verwijderd, dan dat wij niet de voorkeur zouden gegeven hebben aan eene herhaalde gelijktijdige opteekening der waterstanden aan de Amstelsluis en andere bekende punten, boven eene waterpassing door het volkrijkste deel der stad. Eene zwarigheid bij de vergelijking door het gelijktijdig opteekenen van waterstanden, die vroeger bestond, was bovendien, door de plaats van het nieuwe Waterkantoor nu opgeheven, te weten deze, dat de steenen van Zeedijkshoogte alle aan den buitenkant der stad, boven het *buitenwater* gelegen zijn, zoodat men nimmer een geheel doorlopend *stil* watervlak heeft tusschen de Amstelsluis en een der merken van Zeedijkshoogte.

Het nieuwe waterkantoor is nu wel geplaatst boven het buitenwater, maar aan de andere zijde van den dijk in het Oosterdok staat het binnenwater, en bij gelegenheden, die nu en dan plaats hebben, wanneer de sluizen gesloten zijn, is er dus een doorgaand *stil* watervlak tusschen de Amstelsluis en tot zeer nabij het nieuwe waterkantoor.

In den kaaimuur van de IJgracht (buitenkant), vlak

bij het waterkantoor is door den Heer VAN DER STERR op de hoogte van het A.P. een hakkelbout boven het *binnen-water* geslagen, en goed geverifieerd.

Hetzelfde binnen-watervlak gaat ook door den O. Z. Voorburgwal, waar de hakkelbout in de Oude Kerk zich bevindt; en nogmaals vinden wij dit vlak in den Kloveniers Burgwal bij de Nieuwemarkt, waar in den kaai-muur een koperen hakkelbout geslagen is, welke door eene waterpassing over de Nieuwemarkt, met den hakkelbout in de St. Antonies poort is vergeleken. Met deze drie hakkelbouten is door herhaalde opteekeningen der waterstanden, bij gesloten sluizen, het merk van A.P. aan de Amstelschutsluis vergeleken.

Tegen den walmuur in de O. Z. Voorburgwal, op eenige Ellen afstands van den hakkelbout in de Oude Kerk, is eene peilschaal geplaatst geworden. De *nul* dezer peilschaal, op den 17^{den} Julij 1862, met den hakkelbout in de Oude Kerk door eene waterpassing vergeleken zijnde, is, volgens de Zeedijkshoogte van de *Kraans-waterkeering te laag* gevonden. 1,6 mm.

Bij den hakkelbout in den walmuur van den Kloveniers burgwal, westzijde, in het verlengde van de Koestraat, is mede eene houten peilschaal tegen den walmuur bevestigd, met de *nul* der schaal op *dezelfde* hoogte als de hakkelbout.

Door eene waterpassing over de Nieuwemarkt is, den 14^{den} Augustus 1862, de stand van deze *nul* der schaal, en van den hakkelbout, vergeleken met de hakkelbouten in de St. Antonies-poort. De waterpassing van den Heer P. VAN DER STERR en van mij hebben in dit geval geheel overeenstemmende uitkomsten gegeven, te weten: volgens Zeedijkshoogte van de *Kraans-waterkeering*. is de *nul* der schaal te laag gevonden. 2,2 mm.

In de maand Januarij 1862, terwijl ijs het water bedekte, hebben er 54 gelijktijdige waarnemingen van de

waterstanden plaats gehad aan de Amstelsluis, de peilschaal bij de Oude Kerk, en den hakkelbout bij het Stads-waterkantoor. Die waarnemingen werden gedaan met tusschentijden van één uur, den 21, 22, 23, 24, 25 en 27^{ste} Januarij 1862. Zij hebben gegeven:

1°. Het <i>nulpunt</i> van den steen van KRAYENHOFF in de Amstelschutsluis, onder de <i>nul</i> der peilschaal bij de Oude Kerk.	28,6 mm.
De <i>nul</i> der peilschaal te laag.	1,6 "
<hr/>	
De <i>nul</i> in de Amstelsluis, onder A P van de Kraans-waterkeering	30,2 mm.

2°. Het *Nulpunt* in de Amstelsluis, vergeleken met den hakkelbout bij het waterkantoor, te laag 28,0 mm.
Gemiddeld, volgens de 54 waarnemingen in den winter, bij besloten water.

Nulpunt Amstelsluis te laag 29,1 mm.

De waarnemingen in den zomer hebben plaats gehad, van den 15 Augustus tot den 1 September 1862, bij gelegenheden van gunstig weder en gesloten sluizen, telkens met tusschentijden van 1 uur. Er zijn 9 waarnemingen bij, gedaan des nachts, en 14 op eenen *Zondag*, bij geheel stilstand van scheepvaart. Men heeft telkens ook de windrigting opgeteekend.

3°. Het *Nulpunt* in de Amstelsluis, vergeleken met de peilschaal in den Kloveniers burgwal, te laag.

Windrigting	Getal waarnem.	
NO	29	27,6 mm.
O	22	28,3 "
ZO	11	26,0 "
Z	4	24,5 "
ZW	10	25,0 "
W	12	25,2 "
NW	5	28,8 "

Het getal waarnemingen bij tegengestelde windrichtingen is niet *gelijk*, zoodat b. v. de uitkomst bij NO meer gewigt toekomt, dan bij ZW. Desniettemin, bij het klein verschil der uitkomsten, schijnt het wel voldoende, die bij tegengestelde windrichtingen eenvoudig te middelen, aldus:

NO	29	waarn.	27,6	mm	}	26,3	mm.
ZW	10	"	25,0	"			
O	22	"	28,3	"	}	26,7	"
W	12	"	25,2	"			
ZO	11	"	26,0	"	}	27,4	"
NW	5	"	28,8	"			

Als men aan de laatste uitkomst, om het geringer getal waarnemingen, het halve gewigt toekent, komt er:

Nulpunt der Amstelsluis onder de nul der peilschaal in den Kloveniers Burgwal 26,7 mm.
De nul der peilschaal te laag 2,2 mm.

Nulpunt der Amstelsluis onder het A. P. van de Kraans-waterkeering 28,9 mm.

Een midden uit de zomer-, en winter-waarnemingen, die slechts 0,2 mm verschillen, is 29,0 mm.

Het *Nulpunt* van den *Peilsteen* aan de Amstelsluis ligt dus, volgens het gemiddeld vlak van Zeedijkshoogte, dat wij aangenomen hebben, te laag 25,7 mm.

Volgens het merk van Zeedijkshoogte der *Kolks-waterkeering* alleen, zoude het zijn, te laag 0,024.0 El
Hierbij Zeedijkshoogte boven A.P. 2,676.2 "

Komt Zeedijkshoogte van de *Kolks-waterkeering* boven het *Nulpunt* in de Amstelsluis = 2,700.2 El.

In het Proces-Verbaal, aangehaald op pag. 143 van het *Recueil des Observations hydrographiques et topographiques faites en Hollande* par C. B. T. KRAYENHOFF (à Amsterdam, chez DOORMAN & comp. 1813) en in zijn geheel opgenomen door wijlen den Hoogleeraar G. MOLL, in de *Bijdragen tot de Natuurkundige Wetenschappen*, hierboven vermeld, eerste deel, eerste stuk, pag. 397 en volg., staat duidelijk dat: „het nulpunt van de schaal in de groote „Amstelsluis, beneden het vaste peil van Zeedijkshoogte, „aan de Kolks-waterkeering. . . . *Negen voeten vijf duimen*, „Amsterdamsche maat, *acht voeten zes duimen, drie en „een halve lijn* Rijnlandsche maat, of 2,6762 meters gelegen is.” Dit stemt niet overeen met onze bevinding, volgens welke het bedoelde *Nulpunt* werkelijk 24 mm. of bijna 1 Amst. duim lager geplaatst is.

Het is moeilijk, zich rekenschap van dit verschil te geven. Alleen dit schijnt mij het meest waarschijnlijk, te weten, dat de vier merken van het *Nulpeil* van KRAYENHOFF later niet zoo juist geplaatst zijn geworden, zooals het had moeten wezen, door welke oorzaak of omstandigheid dit dan ook gekomen mag zijn. Het Proces-Verbaal eindigt met de vermelding, dat: „Na dit afgeloopen onderzoek zijn „de Heeren Generaal en Gecommitteerden voornoemd „overeengekomen, om aan den Heer Maire dezer stad, „nader voor te dragen het doen stellen van vier *peilstee- „nen*, wel in cement gemetseld,” waaruit volgt, dat die steenen in December 1812 er nog niet waren, en dat zij op zijn vroegst na het ophouden van de vorst, in den loop van het jaar 1813 ingemetseld hebben kunnen zijn. Ik heb op het Stedelijk Archief een onderzoek verzocht, of er ook nog een later Proces-Verbaal of eenig ander stuk aanwezig mogt zijn, waaruit van eene verificatie *na de plaatsing* mogt blijken; doch er is hieromtrent niets gevonden — De in het jaar 1813 voorgevallene omwen-

teling, waardoor Nederland weder een afzonderlijk, onafhankelijk bestaan erlangde, en de spanning die noodwendig deze gebeurtenis voorafging, kunnen wel oorzaak geweest zijn, dat eene verificatie na de plaatsing der *Nul-peilen*, — zoo zij al in 1813, en niet later nog welligt geplaatst zijn — is achterwege gebleven.

Van de vier merken van A. P., door den Generaal KRAYENHOFF geplaatst, is er één, die aan de oude Beurs gestaan heeft, in 1851 weggebroken *). Van eene tweede, die aan den Schreijerstoren, is mij door een ooggetuige, de Heer W. EKELMANS, *Hoofd-opziener bij de Stads Aard- en Waterwerken*, verklaard, dat hij eenmaal dien steen, bij gelegenheid van eene herstelling aan den muur, van zijne plaats weggenomen gezien heeft. Waarschijnlijk is hij wel weder goed of nabij goed ingemetseld geworden, maar hiervan blijkt niets.

Er bestaan dus nog slechts twee kenmerken van het A. P. door KRAYENHOFF: dat aan de Amstelsluis, en dat aan de Kolks-waterkeering. Het eerste hebben wij bevonden op zeer nabij 2,700 Meters onder Zeedijkshoogte aan de Kolks-waterkeering; het tweede ligt 2,701½ à 2,702 Meters er onder. — *Beide* nog bestaande merken van A. P. van KRAYENHOFF liggen dus zeer nabij *op dezelfde hoogte*, maar ook beide 24 à 26 mm. te laag.

Wat de waterpassingen van den Generaal KRAYENHOFF betreft, deze zijn niet uitgegaan van het tegenwoordig aan de Amstelsluis geplaatste *nul-peil*, maar van het nulpunt van de Amsterdamsche peilschaal, die vroeger aangespijkerd was tegen den hoofdmuur van de west-zijde des eersten kokers aan den linker oever des Amstels, voor het sluiswachtershuisje (zie den considerans bij het Proces-Verbaal van 22 December 1812); terwijl tot verzekering van dit

*) De steen zelf wordt in het Stedelijk Archief bewaard.

nulpunt der houten schaal, in den voorgevel van gezegd sluiswachtershuisje in het jaar 1809 een hakkelbout, geslagen was. In 1812 bevonden zich het nulpunt der schaal en de hakkelbout (Proces-verb.) nog in dezelfde betrekkelijke plaatsing.

Men kan dus niet anders dan aannemen, dat de waterpassingen van den Generaal KRAYENHOFF zijn uitgegaan van een punt, zeer na overeenkomende met het wezenlijke A. P., 2,676 mèters onder het merk van Zeedijs-hoogte aan de Kolks-waterkeering.

Latere waterpassingen met het beginpunt Amsterdam zijn uitgegaan van het *Nul-peil*, of A. P. in de Amstelsluis, dat is van een punt 24 mm. lager.

Hieruit volgt, dat alle latere waterpassingen met het beginpunt Amsterdam, om vergeleken te worden met de uitkomsten der hydrographische waarnemingen, *eene correctie behoeven van* — 24 mm.

Verzamelande verkrijgen wij voor de kenmerken van het A. P. binnen deze stad, behalve de merken van Zeedijs-hoogte :

Nulpeil (Proces Verbaal van 22 December 1812) in de grootte Amstelsluis . . .	onder A.P. of te laag	25,7 mm.
Nulpeil (dito) in de Kolks- Waterkeering	" " "	28,2 "
Onderste hakkelbout in de St. An- thonies Poort.	boven A.P.	3,1294 El.
Bovenste hakkelbout in de St. An- thonies Poort.	" "	3,6264 "
Hakkelbout in de Oude Kerk (N.-O. hoek).	" "	2,1217 "
Hakkelbout in den walmuur van den Kloveniers Burgwal bij de Koestraat.	" "	0,0011 "

Behalve deze zijn er door de zorg van den Heer P. VAN DER STEER nog verscheidene hakkelbouten op verschillende plaatsen der stad in de Walmuren op de hoogte van A. P. geslagen, die niet opzettelijk, zoo als de bovenstaande, geverifieerd zijn, maar waarvan men toch kan aannemen, dat zij binnen enkele strepen, of zeer nabij goed geplaatst zijn.

Men kan uit het voorgaande zien, hoe noodzakelijk het is de verkenmerken te vermenigvuldigen. De steen aan de Oude Beurs, die voor *immer*, dat is ten minste voor eenige eeuwen het merk A. P. moest aanwijken, is weggebroken. De steen aan den Schreijerstoren is van zijne plaats geweest; de hakkelbout in het Sluiswachtershuisje, door KRAYENHOFF in 1809 geslagen, is weggebroken; een dergelijke hakkelbout, in de Hoogesluis geslagen, is mede niet meer aanwezig. — Het is dus zaak, niet alleen om de verkenmerken goed te kiezen en te vermenigvuldigen, maar ook om ze met een door de natuur gegeven vlak, het middelbaar vlak der zee, door middel van waarnemingen te verbinden.

In mijne *Nota over het middelb. vlak der zee* is vermeld, en het zal ook nader blijken, dat de middelb. stand van het water van het begin 1843 tot het einde 1860 is geweest, in het voormalige Waterkantoor, het jaar gemiddeld = — 61 mm., maar:

Het gemiddelde van de maanden April tot

September.	= — 62 mm
Correctie wegens de capillaire optrekking.	= — 3 „
Nulpunt des Peilstoks te laag geplaatst	
(pag. 284 hierb.). Corr.	= — 79 „
Middelbare stand des waters . . .	= A. P. — 144 mm.

of A. P. = 144 mm. boven middelb. waterstand met eene middelb. fout van ± 10 mm.

Over den middelbaren stand van het water in het IJ en het gemiddeld verval van het water, volgens de gedane waarnemingen in het voormalige Stads-Waterkantoor, aan het einde der Geldersche Kade, van 1700 tot 1861.

In de Vergadering der Akademie van den 25 October 1862 had ik de eer haar een Verslag aan te bieden over de middelbare hoogte der zee, met betrekking tot het Amsterdamsche Peil, tén einde te kunnen dienen tot een antwoord aan het Nassausche Gouvernement op de vraag naar de middelbare hoogte der zee in vergelijking met eene bekende peilschaal. In dat verslag zijn reeds verscheidene bijzonderheden opgenomen, die van de waarnemingen in het stads-waterkantoor afgeleid waren. Na dien tijd heb ik echter nogmaals het verzoek tot den Heer J. J. TEDING VAN BERKHOUT, Wethouder belast met het toezigt over de Stads Publieke Werken, gerigt, dat nog een 18-jarig tijdvak mogt uitgerekend worden, gekozen tusschen de beide 18-jarige tijdvakken, die reeds berekend waren. Een welwillend toestaan van dit verzoek stelt mij nu in de gelegenheid, de gemiddelde uitkomsten mede te deelen van drie tijdvakken, elk van 18 jaren, en wel van 1700 tot en met 1717; van 1796 tot en met 1813, en van 1843 tot en met 1860. Het uittrekken uit de oorspronkelijke registers, en het opmaken der gemiddelden van maand tot maand, is opgedragen geweest aan en gedaan door den Kommandeur van het Stads-waterkantoor K. KOURTAGE; de overige berekeningen zijn van mij. Voor elken dag zijn de *hoogste* en *laagste* standen van het water uitgezocht, en het gemiddelde der maand opgemaakt. De halve som dezer gemiddelden was de middelbare stand van het water gedurende de maand; het verschil dier zelfde gemiddelden gaf het verval. Ik heb in elk der *drie* 18-jarige tijdvakken, voor iedere maand afzonderlijk, het gemiddelde genomen van 18 gelijknamige maanden, en dan ook de middel-

TABEL I.

Gemiddelden van Maandelijks gemiddelde Middelbare Waterstanden gedurende drie tijdvakken van 18 achter-eenvolgende Jaren, 1700 tot 1717; 1796 tot 1818; 1843 tot 1860. Verschillen dezer Middelbare Standen van 1709 tot 1805 en van 1805 tot 1852. Gemiddeld Verval.

	Middelbare Stand.		Verschil.		Middelbare Stand.		Verschil.		Middelbare Stand.		Verschil.		Middelbare fouten.		Gem.		Gemiddeld Verval.	
	1700 tot 1717	1796 tot 1818	1805-1709	1862-1805.	1848 tot 1860	1852	1709.	1805.	1859.	$\sqrt{f^2 + f_1^2 + f_2^2}$	1709.	1805.	1859.	$\frac{f^2 + f_1^2 + f_2^2}{3}$	18 jr. 1709.	18 jr. 1852.	18 jr. 1852.	18 jr. 1852.
Januarij . . .	-284,6	-160,2	+74,4	+68,4	-91,8	-91,8	±21,4	±29,6	±29,6	±15,8	288,2	258,3	270,7	±227,4	1709.	1852.	1789.	1789.
Februarij . . .	-198,9	-97,2	+101,7	+54,2	-43,0	-43,0	22,5	22,9	29,8	14,7	300,8	298,9	307,2	±280,3				
Maart . . .	-166,6	-167,8	+0,7	+68,4	-105,9	-105,9	19,2	17,2	14,0	9,8	318,1	312,1	307,2	±312,5				
April . . .	-175,7	-155,1	+20,6	+81,6	-73,5	-73,5	18,8	12,0	11,8	8,4	330,7	329,5	332,8	±330,6				
Mei . . .	-199,9	-147,6	+52,3	+52,8	-95,3	-95,3	14,5	11,0	14,4	7,7	313,4	327,4	321,6	±320,6				
Juni . . .	-180,3	-100,0	+80,3	+13,9	-86,1	-86,1	12,9	13,6	11,7	7,2	315,6	329,8	325,5	±323,6				
Juli . . .	-154,7	-96,0	+58,7	+39,3	-56,7	-56,7	11,5	10,0	9,7	6,0	326,8	329,1	331,8	±329,1				
Augustus . . .	-136,8	-88,0	+48,8	+48,2	-39,8	-39,8	11,4	11,9	11,7	6,7	322,0	326,6	328,9	±326,8				
September . . .	-106,1	-61,4	+44,7	+37,8	-25,6	-25,6	13,5	15,4	10,3	7,7	324,4	328,5	326,5	±326,5				
October . . .	-121,5	-54,8	+66,7	+87,4	-17,4	-17,4	17,5	16,4	15,9	9,3	325,7	325,9	332,5	±328,0				
November . . .	-137,0	-48,9	+88,1	+16,3	-26,6	-26,6	23,4	17,5	20,6	11,9	318,5	335,1	1820,0	±24,5				
December . . .	-121,7	-80,4	+41,3	+10,1	-70,3	-70,3	±27,7	±26,7	±30,6	±16,8	336,5	310,8	292,9	±313,1				
Jaar . . .	-161,2	-104,3	+56,8	+43,4	-60,9	-60,9					318,8	317,7	316,8	±317,4				

April tot Nov. . . 326,1
Dec. Jan. Feb. Mrt. 300,1

bare afwijking of fout van de maand opgemaakt, door elke der 18 gelijknamige maanden met dit midden te vergelijken.

De hierbij gevoegde Tabel I, toont de uitkomsten dezer berekeningen aan.

In de tweede, vierde en zesde kolommen vindt men de gemiddelde hoogte van de middelbare waterstanden voor elke maand in ieder der *drie* 18-jarige tijdvakken, waarvan het midden gelegen is bij het begin der jaren 1709, 1805 en 1852, alle *onder* de *nul* der peilschaal, waaraan waargenomen is. Dit *onder* wordt aangewezen door het teeken —. In de derde en vijfde kolommen zijn aangewezen de verschillen der middelbare waterstanden in iedere maand der jaren 1709 en 1805, 1805 en 1852. Deze verschillen zijn alle *positief* (op eene enkele uitzondering na in maart 1805), zoodat het schijnt alsof de middelbare stand des waters in elk volgend tijdvak iets *verhoogd* is, of dat de *nul* der schaal, met of zonder den grond, *gedaald* is. In de *zevende*, *achtste* en *negende* kolom zijn de middelbare afwijkingen in de afzonderlijke gelijknamige maanden van elk tijdvak, gedeeld door $\sqrt{18}$, aangewezen; en in de tiende kolom vindt men de middelbare afwijkingen geschreven, die in den middelbaren stand, opgemaakt uit 54 gelijknamige maanden, nog overblijven. Deze middelbare afwijkingen of fouten zijn blijkbaar evenredig aan de onregelmatigheid in den stand des waters in de verschillende maanden, en daar de ongestadigheid van den wind de voornaamste oorzaak van de ongelijke waterstanden is, zoo kunnen de bedoelde middelbare fouten aangemerkt worden als de *betrekkelijke maten* van de ongestadigheid des waters in de verschillende maanden voor te stellen, zooals ik reeds in mijn verslag van 25 October des voorgaanden jaars heb opgemerkt. De hier opgegeven middelbare fouten verschillen iets van de toen opgegevene, alzoo zij nu uit 54, en daar slechts uit 48 jaren waarnemens zijn afgeleid.

De middelbare standen des waters aan de peilschaal of peilstok van het waterkantoor zijn dan geweest:

in 1709, — 161,2	verschil in 96 jaren	+ 56,8 mm.
" 1805, — 104,3	" " 47 "	+ 43,4 "
" 1852, — 60,9		

De waarnemingen van de 12 maanden des jaars komen hierin met een gelijk gewigt voor: blijkbaar is het evenwel, dat aan de uitkomsten der zomermaanden meer gewigt toekomt, dan aan die der wintermaanden. Wanneer men dus de uitkomsten der verschillende maanden te zamen stelt, zoo dat aan elke maand het gewigt gegeven wordt, dat haar volgens de gemiddelde fout uit kolom 9 betrekkelijk toekomt, dan zal men een naauwkeuriger resultaat bekomen. Aldus vindt men:

In het eerste tijdvak van 96 jaar,	
verschil van waterstand . . .	= 53,8 ± 6,8 mm.
In het tweede tijdvak van 47 jaar,	
verschil van waterstand . . .	= 43,1 ± 5,5 "
Dat is per jaar, van 1709 tot 1805	+ 0,55 ± 0,07 "
van 1805 tot 1852	+ 0,92 ± 0,12 "

Vergelijkt men regtstreeks de standen van 1709 en die van 1852 en neemt men de gewigten der maanden evenredig aan het omgekeerde van de som der vierkanten van de middelbare fouten in 1709 en 1852, dan komt:

verschil in waargen. waterstand	
tusschen 1709 en 1852 . . .	= 95,2 ± 5,3 mm.
of per jaar gedurende 143 jaren	0,67 ± 0,03 "

Het waarschijnlijkste verschil 95,2 mm. is 1,7 mm. minder dan de som der verschillen in de beide tijdvakken van 96 en 47 jaren te zamen.

Indien men nu verzekerd was, dat de peilschaal van

1700 tot 1860 onveranderd dezelfde was gebleven, dan zoude een langzaam hooger rijzen van het water of eene daling des bodems niet te ontkennen zijn; maar juist het tegendeel is waar. Wij zagen hierboven, dat de nul des peilstoks van het oude waterkantoor 79 *mm.* lager bevonden is, dan het gemiddeld vlak van A. P. volgens de merken van Zeedijks-hoogte der Kraans-, Kolks- en Nieuwebrugs-waterkeeringen. Ware dit niet het geval geweest, dan zoude men tusschen 1709 en 1852, in stede van 95 *mm.*, slechts $95 - 79 = 16$ *mm.* verschil gevonden hebben ± 5 *mm.* *middelb. fout.* En dit verschil is waarlijk te gering om daaruit te mogen besluiten, dat nu het water hooger loopt, of dat de bodem iets gezakt zoude zijn.

In 1861 is de nul des peilstoks 79 *mm.* te laag bevonden: dit is eene zekerheid. Hoe die nul in 1700 bestaan heeft, kan men thans onmogelijk meer weten; maar er is geene reden voorhanden, om, betrekkelijk kort na het maken der waterkeeringen (1682) en het *naauwkeurig* merken van de Zeedijkshoogte, met de opschriften 9 voet 5 duim boven stads peyl, het A. P. van het waterkantoor niet als daarmede in overeenstemming gebragt aan te nemen; een verschil van 79 *mm.*, dat is tusschen de 3 en vier Amst. duimen is te grof, wanneer de merken van Zeedijks-hoogte op zijn meest $\frac{1}{2}$ duim, en drie daarvan onderling nog geen $\frac{1}{2}$ duim verschillen. Wij besluiten dus, op grond van dit onderzoek, dat de waarnemingen *aan het Stads waterkantoor geene aanleiding geven, om eenen hooger stand van het middelbare water, of omgekeerd eene zakking des bodems, sedert het begin van de voorgaande eeuw tot nu toe aan te nemen.*

Daarentegen is het te vermoeden, dat de nul der peilschaal in het verloop van $1\frac{1}{4}$ eeuw langzamerhand iets lager gezet is geworden. Dit vermoeden wordt versterkt als men bedenkt, dat de waterpeilingen bij dag en nacht

voornamelijk moesten dienen, om daarnaar het sluiten en openen der sluisdeuren te regelen, en dat voor verscheidene bewoners van laag gelegen gedeelten der stad een hoog binnenwater overlast veroorzaakte.

Om nog een ander overzicht te geven van de middelbare standen des waters van 1700 tot nu toe, zoo is in eene tweede Tabel aangewezen de maandelijksche gemiddelde stand van het water voor de jaren 1700, 1725, 1749, 1775, 1800, 1825 en 1850, dat is gedurende 150 jaren, van 25 tot 25 jaren. 1750 is niet genomen geworden, omdat de aantekeningen van dat jaar ontbreken; 1749 is daarvoor in de plaats gesteld. In de laatste kolom van deze Tabel staan de gemiddelde jaarlijksche waterstanden, en afzonderlijk ook nog de gemiddelde standen der maanden April tot en met October, en dus met uitsluiting der wintermaanden. Hier zoowel als uit de jaargemiddelden, ziet men ook weder schijnbaar eene verhooging van den waterstand gedurende de 150 jaren, echter niet gelijkmatig en in de laatste 25 jaren 1825 tot 1850 zelfs eerder eene verlagings, althans geene verhooging. Hierbij moet echter in het oog worden gehouden, dat de uitkomsten van enkele jaren 4 à 5 malen onregelmatiger moeten zijn dan van middens uit 18 jaren. Wilde men weder de rijzing van het water, of liever de *zakking van de Peilschaal*, evenredig aan den tijd aannemen, dan zoude de, met de waarnemingen der 8 regelmatigste maanden het *naast* overeenkomende, rekenkundige reeks eene rede hebben van 18,8 *mm.* per 25 jaren, dat is per jaar 0,75 *mm.* Dit resultaat stemt voldoende overeen met het resultaat van tabel I, volgens welke het 0,67 *mm.* per jaar zoude zijn. Deze getallen hebben evenwel *volstrekt geene waarde*, indien zij hunnen oorsprong verschuldigd zijn aan eene daling van de nul der schaal waaraan is waargenomen.

TABEL II.

Maandelijks gemiddelde middelbare Waterstanden voor de Jaren 1700, 1725, 1749, 1775, 1800, 1825 en 1850.

Jaar- tal.	Januarij.	Februarij.	Maart.	April.	Mei.	Junij.	Julij.	Augustus.	September.	October.	November.	December.	Jaar Gem.	Gemid- delde der maanden April, tot en met October. = + 18,8.	Naast- overeenko- mende Rek. Reeks W.-B. = + 18,8.	Ver- schil.
1700	44	240	304	297	226	117	257	76	94	97	180	181	172	-168	-165	3
1725	290	315	96	192	161	239	177	54	100	136	198	110	154	-151	-145	5
1749	244	45	246	222	179	48	180	103	128	119	216	69	134	-133	-127	6
1775	257	56	55	125	37	108	155	105	100	11	7	66	90	-92	-109	+17
1800	205	233	292	261	161	21	87	75	128	29	54	156	133	-94	-90	4
1825	27	19	257	66	132	121	34	100	12	22	29	61	52	-50	-71	+21
1850	252	91	20	123	121	125	50	5	80	4	29	28	53	-73	-62	-11

Schijnbare daling per jaar = 0,75 mm.

Beschouwen wij nu nog kortelijk de uitkomsten, welke de gedane berekeningen aanbieden, die onafhankelijk zijn van de plaatsing der schaal, te weten het *gemiddelde verval*, en den gemiddelden *maandelijkschen* stand van het water met betrekking tot den gemiddelden *jaarlijkschen* stand.

Het gemiddelde verval, dat is het gemiddelde verschil tusschen hoog- en laag water, vindt men in de 11^{de}, 12^{de} en 13^{de} kolom van tabel I, voor de verschillende maanden in de *drie* tijdvakken van 18 jaren, aangewezen; en in de laatste of 14^{de} kolom, het midden uit deze middens, en eindelijk de *jaar-gemiddelden*. Deze laatste getallen doen zien, dat er in de op- en nedergaande beweging des waters voor deze stad, sedert het begin der voorgaande eeuw tot nu toe, geen noemenswaard, of liever geen verschil is ontstaan. De jaargemiddelden schijnen van 1709 tot 1852 eene vermindering van 2 *mm.* te hebben ondergaan; dit echter is slechts schijnbaar, want neemt men het midden der 7 maanden April tot en met October, dan verkrijgt men als middeugetallen, in de drie tijdvakken:

1709 322,7 *mm.*; 1805 328,1 *mm.*; 1852 328,3 *mm.*,
 dus eerder eene vermeerdering dan eene vermindering in het gemiddelde dagelijksche verval.

Opmerkelijk is ook, dat in de zomermaanden het verval grooter is dan in de wintermaanden. Zondert men de maanden Decemder, Januarij, Februarij en Maart uit, dan is het verval, gemiddeld uit 54 jaren, = 326,1 *mm.*; terwijl de vier uitgesloten maanden slechts 300,1 *mm.* geven. De reden van dit verschijnsel is ongetwijfeld te vinden in het ijs, waardoor de op- en nedergaande beweging van het water belemmerd wordt.

TABEL III.

Gemiddelde maandelijksche Afwijkingen in den Middelen Stand van het Water in het IJ.

	18 Jr.	18 Jr.	18 Jr.	4 Jaar.	Gem. 58 Jaar.
	1709.	1805.	1852.	1725, 1749, 1775, 1825.	
	<i>mm.</i>	<i>mm.</i>	<i>mm.</i>	<i>mm.</i>	<i>mm.</i>
Januarij . . .	— 73,4	— 55,9	— 30,9	— 96,8	— 56
Februarij . . .	— 30,7	+ 7,1	+ 17,4	— 1,0	— 1
Maart	— 5,4	— 63,0	— 43,0	— 55,8	— 38
April	— 14,5	— 50,8	— 12,6	— 43,7	— 27
Mei	— 38,7	— 43,3	— 34,3	— 19,7	— 37
Junij	— 19,1	+ 4,3	— 25,2	— 21,3	— 14
Julij	+ 6,5	+ 8,3	+ 4,2	— 16,3	+ 5
Augustus . . .	+ 24,4	+ 16,3	+ 11,1	+ 17,2	+ 17
September . .	+ 55,1	+ 42,9	+ 35,3	+ 29,6	+ 43
October	+ 39,7	+ 49,5	+ 43,5	+ 61,5	+ 45
November . . .	+ 24,2	+ 60,4	+ 34,2	+ 25,8	+ 38
December . . .	+ 39,5	+ 23,9	— 9,4	+ 120,5	+ 25
Jaar.	0.0	0.0	0.0	0.0	0

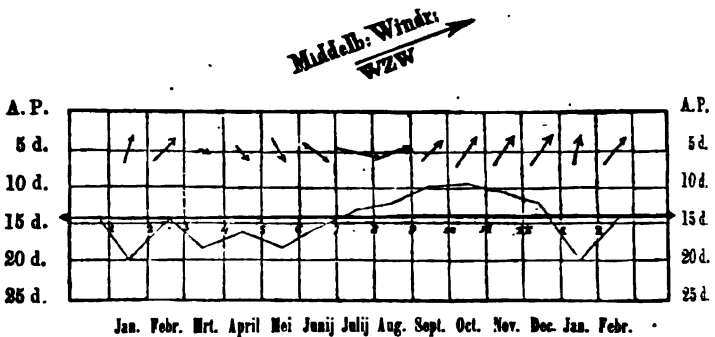
Tabel III toont aan de gemiddelde afwijkingen, die maandelijks boven en onder het *jaargemiddelde* in de drie tijdvakken van 18 jaren hebben plaats gehad, en ook nog het gemiddelde van zulke afwijkingen voor de vier jaren 1725, 1749, 1775 en 1825, welke jaren in de genoemde tijdvakken niet begrepen zijn.

Eene laatste kolom geeft het midden der 58 jaren. De hier gevonden getallen verschillen iets van de getallen, medegedeeld in de nota over de gemiddelde hoogte der zee (*Verslagen en Mededeelingen* Deel XV), maar verdienen in zooverre de voorkeur omdat zij 10 jaren waarnemens meer omvatten. De middelbare fouten dezer getallen zijn daardoor echter slechts weinig verminderd. Men kan ze gelijk stellen aan die, welke in de 10^{de} kolom van Tabel I zijn aangewezen.

Tot eene aanschouwelijke voorstelling van de middelbare waterstanden in de verschillende maanden des jaars is hier eene figuur bijgevoegd op $\frac{1}{4}$ der natuurlijke grootte, voor zoover de waterstanden betreft.

Middelbare stand van het water voor Amsterdam, onder en boven het jaargemiddelde in de achterevoigende maanden des jaars. Gemiddeld uit 58 jaren.

Met aanwijzing der gemiddelde windrichtingen en windkrachten in de overeenstemmende maanden volgens WENCKEBACH.



Het jaar: Middelbare stand (1843—1861.)

= 144 mm. onder A. P. \pm 10 mm. = A. P. — 144 mm.

De cijfers 1, 2, 3 enz. tot 12 wijzen het begin der maanden aan, en de gebroken lijn gaat door de middelbare standen van het water in de opvolgende maanden. De bovenste lijn wijst de hoogte van A. P. aan, 144 mm. boven den middelbaren stand van het jaar met eene middelbare font, die op \pm 10 mm. kan geschat worden.

De in de figuur geteekende pijltjes duiden de gemiddelde windrichtingen aan, volgens de door wijlen den Hoogleeraar w. WENCKEBACH verkregen uitkomsten uit de optekeningen in de voorgaande eeuw, zoo te Amsterdam als te Haarlem. De lengte der pijltjes is nagenoeg evenredig aan de gemiddelde windkracht, of liever aan de menigvuldigheid

der waargenomen windrichtingen, zonder schatting der krachten, waarbij de positieve en tegengestelde richtingen tot eene som = 0 gerekend worden. De langere pijl in de richting van WZW naar ONO wijst de gemiddelde windrichting van het geheele jaar aan, overeenkomende met den middelbaren waterstand in het jaar. Men ziet, dat noordelijke en westelijke winden in het algemeen eene verhooging van het water ten gevolge hebben. Opmerkelijk is de hoogere stand des waters in de maand Februarij, vergeleken met Januarij en Maart.

Behalve van de jaarlijksche periodiek terugkeerende veranderingen van de windrichting en windkracht, is de middelbare stand des waters, volgens de theorie der getijden, ook nog afhankelijk van een halfjaarlijkschen vloed en eb; en eindelijk ook nog — schoon waarschijnlijk in zeer geringe mate — van de gemiddeld periodieke veranderingen van den barometer. — De uitwerking dezer verschillende krachten af te zonderen is nog niet mogelijk. Men kan de maandelijksche afwijkingen in den middelbaren stand des waters ook nog, naar aanleiding der laatste kolom van Tabel III, voorstellen door de formule:

$$x = - 38,4 \text{ Sin. } (L + 75^{\circ},4) + 9,3 \text{ Sin. } 2 (L + 25^{\circ},4),$$

waarin L de middelbare lengte der zon is, en x in mm gevonden wordt.

Deze uitdrukking voldoet vrij wel voor de maanden Maart tot November, maar, gelijk te voorzien was, minder goed voor de maanden December, Januarij en Februarij.

3 October 1863.

DE

CONSTANTEN VAN REFLECTIE.

DOOR

V. S. M. VAN DER WILLIGEN.

III.

Sedert ik mijne beide eerste stukjes uitgaf *), heb ik het onderzoek der constanten van reflectie, voor verschillende punten van het zonne-spectrum, voortgezet. Hieronder volgen die grootheden weder voor drie andere stoffen, voor sulphuretum-arsenici (realgar), voor platina en voor zwavel.

Het sulphuretum-arsenici was het doorschijnende vrij roode stukje, dat door DUBOSCQ met den toestel geleverd was; het platina was een tamelijk dof spiegelkje, dat vervaardigd is, door een dun stukje platina op een plaatje geel koper glad en zuiver te hechten, en zoo als ik vermoed, daarna nog een weinig te polijsten; de zwavel-spiegelkjes eindelijk had ik mij zelven gemaakt, door gesmolten zwavel op spiegelglas uit te storten en na bekoeling met een mes weder los te breken, waarbij ik twee stukjes van tamelijke grootte verkregen had. Zeker zijn de zwavel-spiegelkjes wel de minst volkomene van allen, want zij hadden eene tamelijk golfvende oppervlakte; voor het hoofddoel echter, eene verge-

*) Zie *Verlagen en Mededeelingen*, Deel XIII, p. 43.

lijking der verschillende punten van het spectrum onderling, achtte ik ze voldoende.

Uitstekend was inderdaad geen dezer spiegeltjes.

REALGAR.			PLATINA.			Z W A V E L.					
Azimuth van polar. van den invallenden straal $\omega = 80^\circ$.			Azimuth van polar. van den invallenden straal $\omega = 60^\circ$.			Azimuth van polar. van den invallenden straal $\omega = 80^\circ$.			Azimuth van polar. van den invallenden straal $\omega = 80^\circ$.		
I	φ	k	I	φ	k	I	φ	k	I	φ	k
67° 57'	19° 42'	0.0681	74° 18'	39° 41'	0.4790	61° 38'	26° 21'	0.0878	61° 24'	24° 44'	0.0812
68 5	20 22	0.0655	73 58	39 37	0.4779	61 29	28 12	0.0945	61 23	26 31	0.0880
68 17	20 4	0.0644	73 54	40 0	0.4845	61 27	28 55	0.0974	61 18	25 42	0.0849
68 30	22 18	0.0723	73 19	39 42	0.4793	61 27	28 51	0.0971	61 18	26 35	0.0882
69 26	25 3	0.0824	72 37	40 58	0.4998	61 31	29 23	0.0993	61 5	27 38	0.0923
69 28	26 52	0.0880	72 20	41 10	0.5048	61 27	30 30	0.1039	61 1	27 41	0.0925
69 41	28 29	0.0957	72 7	41 26	0.5096	61 26	30 22	0.1033	61 11	28 45	0.0967
69 51	31 43	0.1090	71 46	41 21	0.5081	61 18	32 56	0.1142	60 49	27 42	0.0926
70 26	37 24	0.1348	71 43	42 9	0.5226	61 21	33 36	0.1172	60 44	30 23	0.1034
70 45	40 43	0.1518	71 28	42 57	0.5374	61 3	34 8	0.1195	60 14	30 27	0.1036

I is hier weder de hoek van voornamen inval; φ is het azimuth van polarisatie van den teruggekaatste, ω dat van den invallenden straal; k is gelijk $\frac{tg. \varphi}{tg. \omega}$. De strepen of plaatsen in het spectrum zijn uit mijne voorgaande stukjes bekend.

Ten aanzien der uitkomsten voor platina valt op te merken, dat zij al vrij wel overeenkomen met die van andere metalen. De gang der waarden van φ stemt overeen met die voor staal en zilver; en de kleur derhalve van het metaal zal zoo omtrent met die van genoemde metalen

overeenkomen. Dat de waarden van I hier wel wat klein zijn in vergelijking met die van andere metalen kan (zie de onderzoekingen van JAMIN) niet bevreemden, daar platina stellig niet even compact en gepolijst als die metalen zal zijn, omdat het wel niet door smelting maar door zamedrukking onder den vorm van een plaatje zal zijn gebracht.

Het realgar-plaatje heeft in gereflecteerd licht eene staalgrauwe kleur; de gang der waarden van φ wijst op zulk eene kleur. De gang der waarden van I bevestigt dat het plaatje doorschijnend was. JAMIN geeft voor realgar (*Annales de Chimie*, XXIX, p. 303) $I = 67^{\circ} 26'$ en $k = 0,0850$, hetgeen, aannemende dat zijne uitkomst voor D geldt, eene vrij goede overeenstemming tusschen onze waarnemingen toont.

Neemt men de tangenten van de hoeken van voornamen inval voor de coëfficiënten van refractie, of beter nog, berekent men even als JAMIN de waarden van die coëfficiënten μ naar de formules van CAUCHY, dan verkrijgt men bij de eerste wijze van berekening:

$$\frac{\mu_G - \mu_B}{\mu_D - 1} = \frac{2.863 - 2.469}{2.539 - 1} = \frac{0.424}{1.539} = 0.276$$

en bij de tweede wijze:

$$\frac{\mu_G - \mu_B}{\mu_D - 1} = \frac{2.957 - 2.481}{2.556 - 1} = \frac{0.476}{1.556} = 0.306.$$

Volgens beide berekeningen mogen wij derhalve nog grooter dispersie-vermogen voor realgar verwachten, dan waarop DALE en GLADSTONE *) wijzen; terwijl aan den anderen kant de overeenstemming tusschen deze uitkomsten en de door hen

*) РОССЕИД., *Annales*, CVIII, p. 638.

aangehaalde wel geschikt is om het vertrouwen op mijne uitkomsten te vermeerderen.

De uitkomsten voor realgar zijn het midden uit twee reeksen, natuurlijk voor één en hetzelfde spiegeltje; zoo ook die voor platina uit twee reeksen het midden voor één en hetzelfde spiegeltje.

De waarden van I voor zwavel loopen af van B naar G; ik heb gezegd dat de spiegeltjes ondoorschijnend waren; die waarden van I verloocheuen dus ook dit karakter der spiegeltjes niet. Ons geacht medelid. Prof. VAN DER BOON MËSCH heeft mij doorschijnende kristallen van zwavel beloofd; ik stel er mij veel van voor, om ook die te onderzoeken; dan zal ik doorschijnende en ondoorschijnende spiegeltjes van dezelfde stof kunnen vergelijken.

Nemen wij de tangens van I voor het punt D voor coëfficiënt van refractie van zwavel dan vind ik $\mu = 1.838$; **POUILLET** wien ik in dezen voor eene goede bron houdt, geeft 2.040; alzoo een belangrijk verschil tusschen beiden. Men bedenke echter dat mijne spiegeltjes eene alles behalve zuivere, integendeel eene eenigzins golvende, oppervlakte hadden; vooral houde men in het oog, dat zij aan de oppervlakte stellig wel eene te kleine digtheid zullen hebben ten gevolge van de plotselinge aanraking der gesmolten stof met het koude glas; men zal dan met mij gerustelijk zulke kleine afwijkingen in I als er eene voor E plaats heeft — zulk een schijnbaar maximum — over het hoofd zien en alle andere meer of min groote afwijkingen tevens verklaard vinden. De eerste tafel voor zwavel geeft het midden uit eene reeks voor het eerste en eene andere reeks voor het tweede spiegeltje; de tweede tafel geeft het midden uit twee reeksen voor ieder spiegeltje; ik wilde namelijk het onderwerp wat nader onderzoeken en voegde daarom deze vier nieuwe reeksen aan de vorige toe; de uitkomst leert echter dat de naauwkeurigheid daarbij niet veel gewonnen heeft.

De beide stukjes zwavel verschilden niet veel van elkander in de uitkomsten; het eerste gaf iets grootere uitkomsten zoowel voor I als voor φ dan het tweede; waren deze afwijkingen grooter geweest dan had ik die uitkomsten der beide stukjes niet gecombineerd. Op het oog gezien, vind ik het eerste stukje iets witter op zijne spiegelende oppervlakte dan het tweede. Eigenlijk laat het zich denken, dat men door de eene of andere kunstgreep een plaatje maakt, dat noch doorschijnend noch ondoorschijnend is, dat is waarvoor alle waarden van I, van B tot G, gelijk zijn, dat dus inderdaad geene dispersie moest bezitten en dat alzoo in dezen zin zoude overeenkomen met de luchtledige ruimte. Beide stukjes kwamen al tamelijk wel overeen, waarom ik vermoed dat bij dezelfde temperatuur van zwavel ongeveer overeenstemmende spiegelstukjes zullen worden gegoten. Poeder van zwavel en eene spiegelende zwaveloppervlakte hebben dezelfde kleur, geelachtig-wit, derhalve liet zich hier geen bijzonderen gang in de waarden van I verwachten.

Tegenwoordig stel ik mijne spiegelstukjes verticaal op den toestel naar de reflectie van een verticalen door gewigt gespannen en door de zon beschenen zilverdraad, na vóór den horizontalen cirkel van het instrument met behulp van een doos-niveau horizontaal te hebben gesteld.

Deventer, 4 December 1863.

HET ZIEN BIJ

VERSCHIL IN REFRACTIE DER BEIDE OOGEN,

EN DE HULPMIDDELEN, DAARBIJ AAN TE WENDEN

door

F. C. DONDEBS.

Zoo als in 't algemeen de organen van 't animale leven, bieden ook de oogen doorgaans eene symmetrie aan tusschen regter- en linkerzijde. De bewering, die men zoo vaak verneemt, dat regter- en linkeroog in den regel aanmerkelijk zouden verschillen, is eene dwaling, of liever eene overdrijving. In alle opzigten is veeleer overeenkomst te bespeuren. Deze strekt zich uit, niet alleen tot de grootte van den oogbol, de middellijn der cornea, de kleur der iris, de grootte der pupil en andere uitwendige eigenschappen, zelfs sommige aangeborene ziekelijke afwijkingen, zoo als mikrophthalmos, cataracta congenita, irideremie, en verkregene vormveranderingen, zoo als cornea conica, komen aan beide zijden doorgaans ongeveer op gelijke wijze voor. Hetzelfde vindt men voor den refractie-toestand der beide oogen. Zelfs bij de progressieve myopie loopen in de meeste gevallen voor beide oogen de graden weinig uiteen. Het onderzoek leert, dat het meerendeel der oogen nagenoeg

emmetropisch is, en dit geldt, in waarheid, dan ook doorgaans van beide. Emmetropie is intusschen het resultaat van verschillende factoren, en wel vooral van den krommingsstraal der cornea, van de ligging en den brandpuntsafstand der kristallens en van de lengte der gezichtsas, die elk voor zich in 't emmetropische oog vrij aanmerkelijk kunnen verschillen, maar zich dan onderling compenseren. Welnu, de gelijkheid bij hetzelfde individu gaat doorgaans zoo ver, dat, zoo als talrijke metingen mij leerden, de krommingsstraal der cornea voor de beide oogen bijna volkomen overeenstemt, waaruit men nu verder besluiten mag, dat ook ligging en vorm der kristallens en lengte der gezichtsas voor de twee oogen van hetzelfde individu minder van elkander verschillen, dan voor emmetropische oogen in 't algemeen. In het verloop der subconjunctivale bloedvaten, in velerlei eigenaardigheden van het gezichtszenuwvlak en zijne bloedvaten, in de entoptische figuur der kristallens, voor de ligging der gele vlek, in betrekking tot de hoornvliesas, is in 't algemeen eene zekere overeenkomst ook niet te miskennen; ja, voor de asymmetrie der cornea (de ongelijke kromming in verschillende meridianen) bestaat er symmetrie tusschen regter- en linkerzijde.

Dit alles is de regel. Als uitzondering nu komt het voor, dat beide oogen oorspronkelijk veel van elkander verschillen, bepaaldelijk ook ten opzichte van den refractie-toestand. In de litteratuur is hieromtrent weinig of niets te vinden. Ik heb daarom gemeend, dat de resultaten, door het onderzoek van vele duizenden oogen verkregen, verdienen te worden medegedeeld.

Opmerkelijk is vooreerst, dat verschil in refractie der oogen doorgaans gepaard gaat met asymmetrie van andere deelen, bepaaldelijk van de oogholte en van de beenderen, die haar zamenstellen, zoodat zoowel in den vorm van het voorhoofd als van het aangezicht het verschil der oogen zich

afspiegelt. Vóór eenige jaren reeds heb ik dit opgemerkt en mij veel moeite gegeven, hier vaste regelen te vinden en tot den grond door te dringen. Dit is mij evenwel niet voldoende gelukt. Tot dusverre kan ik alleen staande houden, dat aan de zijde, waar de sterkste breking, of liever de langste gezichts-as, voorkomt, de oogholte (en daarmee het oog) digter bij het sagittale vlak, en de haar begrensende randen meer naar voren gelegen zijn. Wijken in dit opzigt linker en regter aangezichtshelft van elkander af, dan bestaat ook in den regel verschil in refractie-toestand der oogen, en omgekeerd, Er is dus kennelijk een verband tusschen deze beide. Dat dit verband niet absoluut is, heeft niets vreemds. Immers, even als bij uiteenloopenden vorm en ligging der orbitae de beide oogen emmetropisch kunnen zijn, moet ook wel gelijkheid der oogen kunnen bestaan bij verschil der orbitae van hetzelfde individu. Met andere woorden: al zijn *homo dexter* en *homo sinister* ongelijk, zij kunnen wel beide emmetropisch of in gelijken zin ametropisch zijn.

De *voorkomende verschillen in refractie* kunnen worden onderscheiden in *aangeborene* en in *verkregeue*. Wij handelen het eerst over de *aangeborene*, die de gewigtigste zijn. Het verschil in myopie meenen wij tot de aangeborene te moeten brengen, al is het bij de geboorte doorgaans nog gering. De dispositie toch was oorspronkelijk aanwezig en de verdere ontwikkeling lag daarin noodzakelijk opgesloten: waar *beide* oogen sterk myopisch worden, was in de vroege jeugd toch ook geen hooge graad van myopie aanwezig.

Alle *denkbare* combinatiën van refractie komen ook *in werkelijkheid* voor. Bij emmetropie van het eene oog, kan het andere zoowel myopisch als hypermetropisch zijn; hypermetropie en myopie kunnen beide in zeer verschillenden graad op de twee oogen bestaan; eindelijk kan ook het

eene oog hypermetropisch, het andere myopisch wezen. Opmerkelijk is het, dat, wanneer astigmatisme slechts aan eene zijde voorkomt, de overeenkomst voor 't overige niet gemist wordt, dat is, men vindt bij hypermetropie van 't eene oog doorgaans hypermetropisch astigmatisme van 't andere, bij myopie van 't eene, myopisch astigmatisme van 't andere, bij emmetropie, daarentegen, gemengd astigmatisme. Wanneer bij groot verschil in refractie der beide oogen de corneae een' genoegzaam gelijken radius hebben, zoo is dit toevaltig te noemen: in den regel is het verschil nu even groot als het bij oogen van verschillende individuen pleegt te zijn. Hetzelfde mag ook omtrent de kristallens worden aangenomen, terwijl de lengte der gezigtsas voor elk oog aan den aard en aan den graad der ametropie beantwoordt.

Wat het gebruik der oogen betreft, bij verschil van refractie, zoo is drieërlei mogelijk: 1°. binoculair zien, 2°. afwisselend zien met elk der beide oogen, 3°. constante uitsluiting van 't eene oog.

1°. Het gelijktijdig zien met beide oogen is, zelfs bij gelijkheid der oogen, vroeger betwijfeld. Men beweerde, dat, al zijn beide oogen juist gerigt, altijd slechts één tegelijk ziet, en dat daarin de oogen elkander afwisselen. Deze bewering is sedert lang weêrlegd. Maar wel is het waar, dat doorgaans van het eene oog gemakkelijker wordt geabstraheerd dan van het ander. Laat men iemand een vizier rigten op een verwijderd voorwerp, dan blijkt, bij opvolgende sluiting van 't linker oog, meestal, dat hij daartoe het regter gebruikte. Wanneer men door den uitgestoken vinger een verwijderd punt laat bedekken, dan zal ook bij de meesten die bedekking voor 't regter oog geschied zijn. Bij verschil in refractie nu wordt daarbij 't oog gebruikt, waarmede op den gevorderden afstand het scherpst en het gemakkelijkst gezien wordt. Maar geldt het de gewone waarneming van een voorwerp, dan kan ook bij

ongelijke oogen, binnen de grenzen der gemakkelijke convergentie, binoculair gezien worden. Dit komt in vele gevallen, zelfs bij aanzienlijk verschil in refractie, voor. De ervaring namelijk leert, dat, in weêrwil der ongelijke grootte en ongelijke scherppte, de beelden der beide netvliezen elkander voor de waarneming ondersteunen: niet alleen worden het lichamelijke en de afstand juist beoordeeld, maar zelfs de scherppte van 't zien en de gemakkelijheid van lezen, schrijven enz. kunnen er bij winnen. Dit kan ons trouwens niet bevreedden. Vooreerst zijn er reeds voor normale en gelijke oogen geene absolute identische of corresponderende punten, en zeker is dit veel minder nog te wachten, wanneer, bij oorspronkelijke ongelijkheid der beide oogen, de voorwaarde, om die punten door oefening meer en meer aan eene symmetrische ligging te verbinden, ontbrak. Ten anderen, zoo als nader blijken zal, vallen de zwakke tinten van diffuse beelden terstond weg, wanneer het scherpe beeld van het tweede oog er zich mee verbindt. Bij het onregelmatig astigmatisme, verschil- lend voor beide oogen, komt eene merkwaardige samen- werking voor van twee ongelijke beelden *). En hoe on- gelijk in grootte en scherppte zijn, bij gelijke oogen, niet dikwijls de netvliesbeelden van een nabijgelegen voorwerp, van ter zijde door beide oogen aangezien! In waarheid sto- rend wordt het tweede oog zelden, tenzij het ten gevolge van verduistering veel diffuus licht tot het netvlies laat doordringen; en dat ook dan die stoornis nog geen regel is, bewijst zoowel het zeldzame afwijken van een door ca- taract aangedaan oog als de mogelijkheid, dat de cataract geheel ongemerkt op 't eene oog tot stand komt.

Om zich te overtuigen, of beide oogen aan het zien

*) Verg. *Ametropie en hare gevolgen*. 1860. bl. 116.

deel nemen, bedekke men ze, bij 't fixeren van een voorwerp, afwisselend, door 't voorschuiwen der hand. Welk oog men bedekke, het onbedekt geblevene moet zonder beweging blijven fixeren, en was het bedekte achter de hand afgeweken, dan moet het, bij 't wegnemen der hand, terstond weér zijne vorige plaats innemen. Mogt het resultaat van dit onderzoek nog twijfel overlaten, dan schuive men een zwak prismatisch glas met den hoek naar binnen voor het eene oog, waardoor, in geval van binoculair zien, dubbelbeelden ontstaan, die door eene duidelijk merkbare draaijing naar binnen worden overwonnen.

Bij verschil in refractie kan men verste en digtste punt van ieder oog afzonderlijk bepalen. Is de gezichtscherpte op beide voldoende, zoo vindt men de accommodatiebreedten ook doorgaans gelijk. Zijn deze nu grooter dan 't verschil in refractie, dan vallen ze gedeeltelijk op elkander: het digtste punt van 't minst brekend oog ligt naderbij dan 't verste van 't meest brekend oog. Maar toch zou men zich zeer bedriegen, wanneer men meende, dat bij 't binoculair zien, de afstand, waarvoor wordt geaccomodeerd, gelijk kon worden. BUFFON *) was van die meening, maar wij moeten ze een dwaling noemen. Zelfs een klein verschil in refractie kan door de accommodatie, zoo ze op beide oogen gelijke breedte heeft, niet vereffend worden, zoo onafscheidelijk is de inspanning der accommodatie van 't eene oog aan die van 't andere verbonden. Gemakkelijk kan men zich hiervan vergewissen. Wie gelijke oogen heeft, houde slechts een zwak negatief of positief glas voor 't eene oog, zie naar eenig voorwerp en sluite dan afwisselend 't eene en 't andere oog. Proeven van dien aard zijn inderdaad belangrijk. Men ontwaart vooreerst, dat

*) Sur la cause du Strabisme ou des yeux louches, in *Mémoires de l'Académie*. 1748.

men met het eene oog scherp blijft accommoderen, en wel bij voorkeur met het oog, dat, bij mindere inspanning der relatieve accommodatie, de scherpste en de grootste beelden heeft. Ik zelf, bij voorbeeld, lees den fijnsten diamantdruk uren lang, zonder vermoedheid des avonds zonder bril, maar breng ik voor 't eene oog een glas van $\frac{1}{4}$ *), dan gebruik ik toch bij voorkeur dit gewapend oog voor 't zien in de nabijheid. Sluit ik het af, dan heeft het ongewapende aanvankelijk blijkbaar verstrooiingsbeelden. Door geene inspanning hoegenaamd gelukt het, voor beide oogen te gelijk scherpe beelden te verkrijgen. Eindelijk bemerkt men, wanneer men nu ook het gewapende oog weêr opent, dat de flauwe gedeelten van 't diffuse beeld schier geheel verdwijnen, terwijl de donkerdere met die van het scherpe beeld zamenvallen. Bij een glas van $\frac{1}{8}$ ondervind ik geene stoornis hoegenaamd; bij een glas van $\frac{1}{2}$ is er iets nevelachtigs, dat bij 't afsluiten van het niet juist geaccommodeerde oog verdwijnt; maar in weêrwil van dat nevelachtige, wordt én het lichamelijke én de afstand van voorwerpen juister beoordeeld en met het stereoscoop een stereoscopisch beeld verkregen. Ongetwijfeld strekken de voordeelen van 't binoculaire zien zich nog veel verder uit, wanneer het verschil in refractie oorspronkelijk bestond, waarvoor boven reeds de redenen zijn aangevoerd. Overigens, even als bij de proeven met kunstmatig verschil door glazen, accommodeert ook hier het eene oog scherp, ten koste van het andere, liever dan door gemiddelde inspanning der accommodatie half scherpe beelden op beide oogen te verkrijgen. Dit belet evenwel niet, dat, wanneer op beide oogen de gezichtsscherpte onvolkomen is, deze door het bijkomende minder juist geaccommodeerde oog grooter

*) Glas van $\frac{1}{6}$ beteekent een glas van n Par. duim brandpuntsafstand.

wordt: vooral bij stoornis ten gevolge van astigmatisme heb ik dit waargenomen. Maar zelfs wanneer, bij al te groot verschil in refractie, het tweede oog niet meer ondersteunt, brengt het althans geene stoornis voort. Onlangs leerde ik een opticus van groote verdienste kennen, die mij verhaalde, dat hij op 't eene oog emmetropisch was, op 't andere $M = 1 : 5.5$ had. De oogen waren voor elken afstand goed gerigt. Bij 't gewone zien, ondervond hij geen stoornis en gebruikte zijn emmetropisch oog. Een klein licht op afstand zag hij met het emmetropisch oog werkelijk zeer klein, met het myopisch als een groot diffuus beeld. Maar opende hij nu ook het emmetropische, dan verkleinde zich het diffuse beeld tot op de helft. Hij vroeg mij hiervan de verklaring. Ik vond ze voor 't grootste deel in 't kleiner worden der pupil van 't myopisch oog, bij het openen van 't ander, voor een deel echter ook in het werkelijk onzichtbaar worden van het buitenste flauwere gedeelte van 't verstrooijingsbeeld: het buitenste hiervan was flauwer, omdat hij voor *korteren* afstand (bij *groo-teren* geldt het tegendeel) was geaccommodeerd.

Niet zelden is het mij voorgekomen, dat iemand meende, met het eene oog nauwelijks iets te kunnen onderscheiden, niettegenstaande de gezigtsscherpte van dit oog nog vrij voldoende was. Ik heb dit gevonden zoowel bij hooge graden van myopie als van hypermetropie. Dat men het gezichtsvermogen van een sterk hypermetropisch oog, 't welk glazen van $\frac{1}{4}$ of zelfs van $\frac{1}{2}$ behoeft, om scherpe beelden op het netvlies te hebben, niet bemerkt heeft, kan ons niet bevreemden; maar zonderling is het, dat beschaafde en ontwikkelde menschen zoo dikwijls onkundig zijn gebleven, dat zij met hun verloren gewaand oog nog voldoende zien, wanneer ze het voorwerp maar in genoegzame nabijheid brengen. In deze gevallen is het niet gebruikte oog dikwijls eenigzins afgeweken en wel, bijna zonder uitzonde-

ring, in de rigting naar buiten. Ik trof die rigting zelfs aan, wanneer dit oog sterk hypermetropisch was, mits op 't andere, gebruikte oog myopie of althans emmetropie bestond. Hierbij kan voor zekere afstanden de rigting nog juist zijn gebleven. In 't algemeen moet ik opmerken, dat afwijking nooit door verschil van refractie wordt teweeggebracht. Hoogstens kan in zoodanig verschil de reden liggen, waarom de afwijking niet werd voorkomen. Zoodra, namelijk, het verschil in refractie zoo groot is, dat het eene oog alle beteekenis voor 't binoculaire zien heeft verloren, kan de afkeer van dubbelbeelden de afwijking niet meer tegenwerken. Dat oog staat dan gelijk met een blind oog, en, even als dit laatste, wijkt het daarom af naar buiten. Maar heeft het oog nog *eenige* beteekenis gehouden voor 't binoculaire zien, dan werkt het daartoe ook voordeelig, en het is dus ongerijmd, aan te nemen, dat het zou afwijken, om de medewerking te ontgaan, zoo als men wel beweerd heeft.

2°. *De oogen worden afwisselend gebruikt.* Bij verschil in refractie komt het niet zelden voor, dat het eene oog voor het zien in de nabijheid, het andere voor 't zien op afstand wordt gebezigd. Klaarblijkelijk geschiedt dit, zoolang het binoculair zien stand houdt, waarbij, zoo als wij aantoonde, altijd één der beide oogen scherp is geaccommodeerd en dus elk oog over een deel van het accommodatie-gebied de rol op zich neemt. Maar het geldt ook van vele gevallen, waarin eene zekere afwijking tot stand kwam en dus geen binoculair zien meer voorkomt. In al deze gevallen nu, kan het den schijn hebben, dat de accommodatie-breedte buitengewoon groot is. Zoo beroemde zich een mijner vrienden, op afstand volkomen scherp te zien, en ook in 't zien in de nabijheid niet voor myopen onder te doen. Bij onderzoek hield het vreemde geheel op. Zijn regter oog was emmetropisch en zijn linker had myopie = $\frac{1}{5.5}$. Hij wist dit zelf niet. Na het 28^{ste} jaar is dit laatste

oog begonnen, naar buiten af te wijken en is nu bij 't binoculaire zien uitgesloten; maar hij gaat voort, het te gebruiken, wanneer hij zeer kleine voorwerpen wil onderscheiden. Op deze wijze blijft een afgeweken myopisch oog het zekerst voor amblyopie bewaard, terwijl daarentegen het naar binnen afgewekene over het grootste deel van zijn gezigtveld amblyopisch wordt. Dat men op middelen moet bedacht zijn, om het daarvoor te behoeden, behoeft naauwelijks gezegd.

3°. *Het eene oog kan bij de waarneming geheel uitgesloten blijven.* Hierbij zijn twee soorten van gevallen te onderscheiden: zoodanige, waarbij een ziekelijke toestand van 't oog (b.v. losscheiding van 't netvlies) is ontstaan en tot het uitsluiten met afwijking heeft aanleiding gegeven, en zoodanige, waarbij de afwijking onder de spierspanning primair was en de gezigtstoornis het gevolg is van niet-gebruik. Over de eerste kunnen wij zwijgen. Wat de laatste aangaat, moeten wij onderscheiden tusschen de afwijking naar binnen en die naar buiten. Bij de afwijking naar buiten wordt het gezigtveld vergroot en strekt zich verder over voorwerpen uit, die door het andere oog niet gezien worden. Bij de afwijking naar binnen wordt het gezigtveld verkleind, en dat van het afgewekene oog valt meer over het andere. Hiermede staat het in verband, dat men van den indruk op het afgewekene psychisch abstraheert, en amblyopie van 't gemeenschappelijk deel van 't gezigtveld is daarvan het gevolg. Bij de afwijking naar buiten is slechts een klein deel van 't gezigtveld gemeenschappelijk, en bovendien wordt de abstractie minder gevorderd, omdat het doorgaans sterk myopische oog zeer diffuse beelden ontvangt. Daarom blijft hier 't gezigtvermogen doorgaans vrij voldoende voortbestaan, al wordt het oog ook niet gebruikt.

Over de *verkregeue verachillen in refractie* kunnen wij

korter zijn. Zij bepalen zich hoofdzakelijk tot aphakie (verwijdering der kristallens) en tot verlies (verlamming) der accommodatie op een der oogen. De wijze, hoe bij aphakie van 't eene oog gezien wordt, heeft VON GRAEFE onderzocht, bepaaldelijk met het oog op de vraag, of het wenschelijk zij, cataract op 't eene oog te opereren, terwijl het andere gezond is. Zijn antwoord luidt: „ dat, alles overwogen, de „ cataract-operatie op één oog naast belangrijke voordeelen „ geene wezenlijke nadeelen oplevert, en dus altijd is aan- „ gewezen, wanneer men met voldoende zekerheid op den „ goeden uitslag kan rekenen.” Ik kan mij daarmêe zeer wel vereenigen. Bepaaldelijk bij werkzame jeugdige personen, waar tévens het gevaar der operatie gering is, leggen de voordeelen van een grooter te verkrijgen gezichtsveld, daardoor minder gevaar voor uitwendige belediging van het tweede, voorts de weggenomen misstand en het meerdere zelfvertrouwen, bij 't bezit van twee oogen, een groot gewigt in de schaal. Daarenboven kan ik de waarneming van VON GRAEFE bevestigen, dat bij jeugdige personen meermaalen gemeenschappelijk zien kan worden geconstateerd, waardoor de taxatie van afstand en de beoordeeling van 't lichamelijke winnen, en dat, waar 't gemeenschappelijk zien ontbreekt, het aphakisch oog althans hoogst zelden eenigerlei stoornis geeft. Een enkele maal was bij afwijking naar buiten het dubbelzien hinderlijk. Overigens, dat scheelzien zou ontstaan ten gevolge der operatie, kan ik niet aannemen. Hoogstens is het begrijpelijk, dat het zou vermeerderen, wanneer het tijdens 't bestaan der cataract was ontstaan, en dien ten gevolge onmiddellijk na de operatie zich nabij elkander gelegene dubbelbeelden vertoonden, die door spierwerking niet wel tot vereeniging waren te brengen.

Eindelijk, bij verloren of verminderd accommodatie-vermogen op 't eene oog, houdt de duidelijke gezichtsafstand voor beide zijden geen gelijken tred. Bij 't zien in de

verte mogen bijv. beide oogen juist zijn ingerigt; dit verdwijnt, naarmate 't voorwerp nadert. De doorgaans plotse-
ling ontstane ongelijkheid, welligt meer nog de verander-
lijke graad, geeft aanleiding tot klagt over schemeren. Overigens wordt door de tevens vergrootte pupil de stoor-
nis in dubbele mate verhoogd, doordien ze én de ver-
strooijingsbeelden grooter maakt én de lichtsterkte op het
niet scherp ziende oog doet toenemen.

Bij het *vaststellen der indicatiën*, waaraan men bij ver-
schil van refractie heeft te voldoen, komt vooral in aan-
merking, of er gemeenschappelijk zien der beide oogen be-
staat, al dan niet.

Waar *gemeenschappelijk zien* aanwezig is, op welken af-
stand ook, moet het ons streven zijn, dit te behouden, en
zoo mogelijk zelfs over een grooter gebied te verwezenlijken.
Bij de keuze der glazen ga men uit van het ééne oog, en
wel van het scherpst ziende, waaraan het andere in allen
deele ondergeschikt moet blijven. Is het verschil in gezichts-
scherpte gering, zoo kan ook in aanmerking komen, welk
oog het zwakste glas tot correctie behoeft, dat trouwens ook
gewoonlijk het scherpst ziende is. Voor dit oog nu, gel-
den, naar gelang van zijne refractie en accommodatie, ge-
heel onafhankelijk van 't andere, al de regels, die in 't al-
gemeen ons in de keuze van glazen leiden *). Is die keuze
gedaan, dan blijft de vraag nog over, welk glas voor het
andere oog vereischt wordt.

Oppervlakkig zou men meenen, dat men voor dit laatste
eenvoudig het glas te kiezen had, dat het verste punt op
gelijken afstand brengt, waarop het licht voor 't eerste oog.
Werkelijk is dit het oordeel van leeken. „Mijne oogen ver-
schillen, bij gevolg behoef ik verschillende glazen,” — zoo

*) Vergel. *Ametropie en hare gevolgen*. 1860.

is de gewone redenering. Zij ligt zoo zeer voor de hand en is schijnbaar zoo logisch, dat men er zich niet over verwonderen kan, te minder, wijl de zoogenoemde „optici” ze ondersteunen en gaarne bereid zijn tweeërlei glazen in hetzelfde stel te zetten. 't Is er intusschen verre van af, dat men aan dien regel zich zou te houden hebben. Reeds uit de gewoonte vloeit een groot bezwaar voort. De een heeft, in weêrwil van hypermetropie op 't eene oog, in zijne jeugd altijd zonder bril gezien en gelezen, en nooit bij het binoculaire zien enig bezwaar ondervonden. De ander leest voortreffelijk en kent geene vermoeidheid, hoezeer zijne oogen in verschillenden graad myopisch zijn. Geeft men nu zoodanigen gelijke convexe of concave glazen, dan zullen zij tevreden blijven, want het verschil tusschen de beide oogen, waaraan ze gewoon zijn, blijft daarbij ook nagenoeg onveranderd. Geeft men daarentegen verschillende glazen, waardoor het accommodatie-gebied op beide oogen meer gelijk wordt, dan zal men vaak genoeg bevestigd vinden: „que le mieux est l'ennemi du bien.” De oorzaak hiervan is hoofdzakelijk deze: dat, bij gelijk gemaakten afstand van duidelijkheid, de beelden voor de beide oogen niet gelijk zijn en bepaaldelijk in grootte verschillen. Tot op zekere hoogte levert een verschil in grootte geen wezenlijk bezwaar, vooral niet bij 't zien van voorwerpen, in hetzelfde vlak gelegen, alzoo bij lezen, schrijven, enz. Wie gelijke oogen heeft kan zich hiervan overtuigen, door voor het eene oog eene combinatie van een positief en negatief glas, te plaatsen, die den duidelijkheidsafstand niet verandert, maar wel den gezigtshoek. Sluit men nu achtereenvolgens elk der oogen, dan blijkt, dat de letters met 't eene oog grooter, met 't andere kleiner gezien worden, terwijl beide oogen ze tot eene gemiddelde grootte combineren. Men weet, dat dit evenzeer 't geval is, wanneer men twee gelijkvormige figuren, met klein verschil in grootte, door 't stereoscoop be-

schouwt: het is het resultaat der wankelende en onvolkomene correspondentie der symmetrische punten, zoo als die bij 't gewone gebruik der oogen, waarbij letters en andere vormen zoo dikwijls op eenigzins ongelijke afstand van de beide oogen zich bevinden, moest ontwikkelen. Maar stijgt het verschil in grootte boven eene zekere maat, dan komt duidelijk dubbelzien voor den dag, met grootere letters, aan 't eene, kleinere, aan 't andere oog beantwoordende, en terwijl men die niet tot dekking brengen kan, is men geneigd, door afwijking van een der gezigtlijnen, ze wat verder te doen uiteenwijken. Hetzelfde nu komt voor, zoodra men bij groote verschillen in refractie door daaraan geëvenredigd verschil van glazen den afstand van duidelijk zien gelijk heeft gemaakt *). Dit nu heeft mij gebragt tot den regel, om, wanneer bij binoculair zien, met oogen van verschillende refractie, op eenigerlei afstand zonder glazen scherp en gemakkelijk gezien wordt, bij noodige verplaatsing van dien afstand, voor beide oogen gelijke glazen te geven, en ik bevind mij daarbij regt wel. Maar mag men van dien regel nimmer afwijken? Ongetwijfeld. Vooreerst mag men het doen, wanneer het verschil in refractie gering is, niet meer dan $\frac{1}{8}$ of $\frac{1}{4}$ bedraagt. Onder de myopen vooral heb ik er velen gevonden, die aan een daaraan beantwoordend verschil in glazen voor 't zien op afstand de voorkeur gaven. Men kan voorts, waar het verschil in refractie grooter is, dit althans voor een gedeelte corrigeren, bijv. bij myopie

*) Men zou sterk periscopische glazen (welker knooppunten buiten de glasmassa liggen), op 't eene oog met het bolle, op 't andere met het holle vlak naar 't oog kunnen keeren, of wel door eene eigenaardige combinatie van een hol en bol glas, verscheidend voor ieder oog, kunnen trachten de resulterende knooppunten op beide zijden op gelijken afstand van 't netvlies te brengen, en de beelden dus even groot te maken; maar de methode is zeer subtiel, en ik kan mij naauwelijks voorstellen, dat zij ooit zal geroepen zijn, in eene behoefte te voorzien.

$= \frac{1}{17}$ op 't eene en $= \frac{1}{17}$ op 't andere oog, een glas van $-\frac{1}{17}$ op 't eerste (zoo tegen 't neutraliseren geen bezwaar is) en daarbij $-\frac{1}{17}$ op 't andere geven; maar het verschil in glazen mag toch zelden $\frac{1}{10}$ of $\frac{1}{10}$ overtreffen. Eindelijk kan, in gevallen van onvolkomen gezigtsscherpte, er zelfs een wezenlijk voordeel in gelegen zijn, door verschil van glazen op de beide netvliezen vrij naauwkeurige beelden te doen ontstaan, door welke samenwerking dan het onderscheidingsvermogen in sommige gevallen verhoogd wordt. Dit heeft vooral betrekking op hypermetropen. Het geldt hier juist die gevallen, waarbij men, onder 't bestaande verschil in refractie, op geen afstand hoegenaamd met zijn gezichtsvermogen tevreden was. Intusschen geve men zelfs hier nooit eene combinatie van verschillende glazen, vóór zij is beproefd en doelmatig bevonden. A priori kan men er niets zekers van zeggen, aangezien het bestaande verschil in refractie tot gewoonte geworden is en op de corresponderende punten der netvliezen welligt invloed heeft gehad.

Wanneer een oog aan 't gemeenschappelijk zien deel neemt, zoo wordt zijne functie onderhouden, ook wanneer het voortdurend zeer onvolkomene diffuse beelden ontvangt. Bepaaldelijk blijft het gezichtsveld in zijn geheel voortbestaan, en de gezigtsscherpte moge iets verminderen, zij herstelt zich spoedig wanneer dit oog, bij ontstaande stoornis van 't andere, tot meerdere diensten geroepen of opzettelijk aan stelsmatige oefening onderworpen wordt. Die oefening acht ik in elk geval wenschelijk, vooral bij de gewone hypermetropie, en niet minder bij aphakie; zij geschiedt, onder sluiting van 't gewoonlijk ziende oog, eenvoudig met een convex glas. Aldus onverzwakt gebleven, is dit oog dan steeds gereed, hulp te bieden, zoodra het andere mogt komen te falen, en al aanstonds krijgt het grootere waarde voor 't binoculaire zien. Een sterk myopisch oog kan zich oefenen zonder glas. Dit trouwens is doorgaans naar buiten afge-

weken en het behoort dan tot eene andere categorie, namelijk tot die gevallen, waarin:

Het binoculaire zien ontbreekt. Vooral onder deze rubriek vallen de merkwaardige voorbeelden, waarin een gebrek in refractie door den patient voor totale onbruikbaarheid wordt gehouden.

In 't algemeen is bij afwijking van 't eene oog de optische behandeling, bij verschil in refractie, veel gemakkelijker dan bij 't gemeenschappelijk zien. Hier houdt men 't beste oog voor 't gewone gebruik, en onderhoudt het andere door regelmatige oefening, bij afsluiting van het beste. In zeldzame gevallen, bij afwijking naar buiten, wordt het ééne oog gebruikt, om op afstand, het andere om in de nabijheid te zien. Die taak moeten ze blijven vervullen, en men ondersteunt beide daarbij, onafhankelijk van elkander, naar de algemeene regelen, zoover het noodig is. Dit is dus nog eenvoudiger. Eindelijk, meestal bij afwijking naar binnen, en niet zelden ook bij afwijking naar buiten, is het eene oog geheel buiten gebruik; misschien was het oorspronkelijk reeds minder scherp ziende, en nu is het in hoogen graad amblyopisch. Fixeert het bij sluiting van 't andere, niet meer met de gele vlek, dan is er niets meer van te hopen. Oefening is dan ook zonder vrucht.

De vraag, wanneer het geraden is, bij afwijking *tenotomie* te verrigten, kan hier niet in het breede worden onderzocht. Ik mag daartoe verwijzen op de bekende verhandeling van VON GRAEFE. Een paar opmerkingen evenwel mogen hier plaats vinden. Als resultaat van mijn onderzoek, heb ik aangenomen, dat verschil van refractie nooit strabisme voortbrengt, maar alleen, om de mindere waarde van 't binoculaire zien, het ontstaan daarvan niet belet. Bij gevolg, is er uit het verschil in refractie ook nooit eene contra-indicatie te putten tegen tenotomie. Alléén moet men er op bedacht zijn, dat het binoculaire zien geene

wezenlijke waarde zal kunnen verkrijgen. Maar doet men niet tenotomie, louter, om den stand te verbeteren, zelfs waar 't eene oog zijn gezichtsvermogen voor altijd heeft verloren? — Eene tweede opmerking is deze, dat bij de hoogste graden van myopie een naar buiten afgeweken oog door eenvoudige tenotomie bij 't zien op afstand wel een' beteren stand krijgt, maar hoogst zelden leert convergeren. Voor 't binoculaire zien is dus ook hier weinig voordeel van de operatie te wachten.

Bij aphakie van 't eene oog met normale gezigtsscherpte van 't andere is, vooral bij afwijking van dat oog, eenige oefening met een convex glas aan te bevelen, om achteruitgang der gezigtsscherpte te voorkomen. Eenige minuten daags zijn toereikend.

GEWONE VERGADERING

DER AFDEELING

WIS- EN NATUURKUNDIGE WETENSCHAPPEN

GEHOUDEN DEN 24^{sten} SEPTEMBER 1864.



Tegenwoordig de Heeren: G. SIMONS, P. BLEEKER,
R. VAN REES, R. LOBATTO, J. VAN DER HOEVEN,
A. H. VAN DER BOON MESCH, N. W. P. RAUWENHOFF,
V. S. M. VAN DER WILLIGEN, E. H. VON BAUMHAUER,
F. J. STAMKART, G. J. VERDAM, D. BIERENS DE HAAN,
P. HAERTING, A. HEYNSIUS, C. A. J. A. OUDEMANS,
J. VAN GEUNS, C. J. MATTHES EN C. SWAVING, Cor-
respondent.

De Heer VOORHELM SCHNEEVOOGT heeft zich doen
verontschuldigen wegens het niet bijwonen dezer
zitting.

Na voorlezing, goedkeuring en vaststelling van het
Proces-Verbaal der vorige bijeenkomst, wordt ken-
nis genomen van een schrijven van Mevrouw de
Wed. W. VROLIK, geb. VAN DOORN, ten geleide van
het levensgroot portret van wijlen haren echtgenoot,
door H. Ed. der Akademie geschonken. De Afdeeling

aanvaardt met warme erkentelijkheid die kostbare gave, waarop zij hoogen prijs stelt, en besluit tot schriftelijke dankzegging en plaatsing der beeldtenis in de vergaderzaal der Akademie, in de volle overtuiging, daarmede ook geheel in den geest harer Zuster-Afdeeling te handelen.

Worden gelezen brieven ten geleide van boekgeschenken van de navolgende Heeren: 1°. Minister van Binnenlandsche Zaken ('s Gravenhage, 1 Julij 1864, N°. 192. 3° Afd. Waterstaat); 2°. Minister van Buitenlandsche Zaken ('s Gravenhage, 3 September 1864, N°. 8155, en 6 September 1864. N°. 8248); 3°. Minister van Binnenlandsche Zaken ('s Gravenhage, 15 Sept. 1864, N°. 168. 6° Afd. Rijkstelegraaf); 4°. Minister van Oorlog ('s Gravenhage, 11 Julij 1864, N°. 55. T. Topographisch Bureau); 5°. Minister van Oorlog ('s Gravenhage, 3 Augustus 1864, N°. 4. S. Secretariaat); 6°. VAN PANHUYS, Commissaris des Konings in de Provincie Friesland (Leeuwarden, 15 Julij 1864, N°. 81); 7°. J. LUZAC, namens Curatoren der Hoogeschole (Leiden, Julij 1864); 8°. W. N. DU RIEU, Secretaris van de Maatschappij der Nederlandsche Letterkunde (Leiden, Julij 1864); 9°. N. H. DE GRAAF, Secrétaire de la Société entomologique des Pays-Bas (Leiden, 20 Sept. 1864); 10°. W. B. J. VAN EYK, namens Curatoren van het Athenaeum Illustre te Deventer (13 Julij 1864); 11°. van den Heer M. HOEK; 12°. van den Heer Dr. C. SWAVING; 13°. van den Heer J. DAVID (Leuven, 10 Augustus 1864); 14°. JUL. VUYLSTEKE, Secretaris van het Willemsfonds (Gent, 25 Junij 1864);

15°. Dr. GUYON (Parijs, 18 Julij 1864); 16°. J. GARNIER, Secrétaire perpétuel de la Société des Antiquaires de Picardie (Amiens, 30 Junij 1864); 17°. R. KIPPIST, for the Secretary of the Linnean Society (London, 10 Augustus 1864); 18°. M. le Prince PIERRE DOLGOROUKOW (resid. te Londen); 19°. S. B. WOOLWORTH, Secretary of the New-York State Library (Albany, 7 Mei 1864); 20°. TH. S. PARVIN, In behalf of the Librarian of the State University of Iowa (Iowa city, 1 Januarij 1864); 21°. G. HINRICHS (Iowa City, 14 Febr. 1864); 22°. S. LE ABBOT, Corr. Secretary of the Boston Society of Natural History (Boston, 1 Mei 1864); 23°. D. STRICKER, Secretär der Senkenbergischen naturforschenden Gesellschaft (Frankfort a/M., 7 Junij 1864); 24°. F. RITSCHL, Im Namen des Vorstandes des Vereins von Alterthums-Freunden im Rheinlande (Bonn, 21 Junij 1864); 25°. A. AGUILAR, Secretario perpetuo de la Real Academia de Ciencias (Madrid, 22 Mei 1864); 26°. G. FORCHHAMMER, Secretär af det Kongelige Danske Videnskabernes Selskab (Kopenhagen, 8 December 1863.

Waarop het gewone besluit valt. Aan een onderzoek van *der Naturwissenschaftlicher Verein zu Hamburg* wenscht men te voldoen, het nadere daaromtrent aan den Algemeenen Secretaris overlatende.

Worden gelezen brieven tot dankzegging voor ontvangen werken der Akademie van de navolgende Heeren: 1°. L. DU MONCEAU, Bibliothekaris des Konings ('s Gravenhage, 12 September 1864, N°. 22/55

en N^o. 92/64); 2^o. H. HORCH, Bibliothekaris van Z. K. H. den Prins van Oranje, ('s Gravenhage, 3 Augustus en 9 Sept. 1864); 3^o. Z. K. H. Prins FREDERIK der Nederlanden ('s Gravenhage, 3 Augustus 1864); 4^o. Minister van Buitenlandsche Zaken ('s Gravenhage, 6 September 1864, N^o. 8212); 5^o. Minister van Binnenlandsche Zaken ('s Gravenhage, 4 Augustus 1864, N^o. 208, en 7 September 1864, N^o. 187, 5^e Afd. Onderwijs enz.); 6^o. Minister van Justitie ('s Gravenhage, 4 Augustus 1864, N^o. 25, en 7 September 1864, N^o. 105); 7^o. Minister van Kolonien ('s Gravenhage, 11 Augustus 1864, Lett. A. Az. N^o. 11, en 9 Sept. 1864, Lett. A. Az. N^o. 26); 8^o. Minister van Marine ('s Gravenhage, 2 Augustus 1864, Lett. A. N^o. 8, en 9 September 1864, Lett. A. N^o. 17); 9^o. H. VOLLENHOVEN, Referendaris, Chef der V^e Afd. bij het Departement van Binnenlandsche Zaken ('s Gravenhage, 4 Augustus en 7 September 1864); 10^o. De Bibliothekaris der Hoogeschool te Leiden (22 Augustus 1864); 11^o. W. A. ENSCHEDÉ, Bibliothekaris der Hoogeschool te Groningen (15 Augustus 1864); 12^o. D. F. VAN DER PANT, 1^{en} Secretaris van het Bataafsch Genootschap der Proefondervindelijke Wijsbegeerte (Rotterdam, 20 Augustus 1854); 13^o. P. T. HUBRECHT, Voorzitter, en H. MULLER, Secretaris van het Rotterdamsche Leeskabinet (Rotterdam, 15 Augustus 1864); 14^o. E. VERWIJS, Archivaris-Bibliothekaris der Provincie Friesland (Leeuwarden, Augustus 1864); 15^o. W. C. BACKER, Secretaris van het Athenaeum Illustre te Amsterdam (12 en 16 September 1864); 16^o. W. B. J. VAN EYK, Bibliothekaris van de Deventer Bibliotheek (Deventer, 4 Augustus

tus 1864; 17°. L. COHEN STUART, Directeur der Polytechnische School te Delft (15 Augustus 1864), N°. 17); 18°. DE MONCHY, Directeur der Nederlandsche Handel-Maatschappij (Amsterdam, 12 Augustus 1864, N°. 745); 19°. CONRAD, Huis de Wiers (10 Aug. 1864); MEVR. C. VAN DER KUN-NIERSTRASZ Maastricht, 19 Augustus 1864); 20°. A. VAN NAAMEN VAN EEMNES, Secretaris der Overijsselsche Vereeniging tot ontwikkeling van Provinciale Welvaart (Zwolle, 11 Aug. 1864); 21°. J. H. DE STOPPELAAR, Secretaris van het Zeeuwsch Genootschap der Wetenschappen (Middelburg, 8 Augustus 1864); 22°. BUYS BALLOT, Hoofd-Directeur van het Koninkl. Nederl. Meteorologisch Instituut (Utrecht, 4 Augustus en 10 Septemb. 1864); 23°. J. ENSCHEDÉ, namens het 2^{de} Genootschap van TEYLERS Stichting (Haarlem, 2 Augustus 1864); 24°. P. J. VERMEULEN, Bibliothekaris der Hoogeschool te Utrecht (3 Augustus 1864); 25°. J. A. HUBERT, namens het gemeentebestuur van Zutfen (30 Augustus 1864); 26°. J. TIDEMAN, Secretaris van het Koninkl. Instituut van Ingenieurs ('s Gravenhage, 4 Aug. 1864, N°. 113); 27°. A. QUETELET, Secrétaire perpétuel de l'Académie roy. des Sciences, des Lettres et des Beaux-Arts de Belgique (Brussel, 28 Junij 1864); 28°. J. DAVID (Leuven, 26 Julij 1864); 29°. P. J. VAN BENEDEN (Leuven, 23 Julij 1864); 30°. J. ROULEZ (Gent, 21 Julij 1864); 31°. DE COLNET D'HUART, Secrétaire de la Société des Sciences Naturelles du Gr. duché de Luxembourg (20 Julij 1864); 32°. FLOURENS, Secrétaire perpétuel de l'Institut Impérial de France, Académie des Sciences (Parijs, 11 Julij 1864); 33°.

Le Conservateur Sous-Directeur de la Bibliothèque Impériale (Parijs, 29 Junij 1864); 34°. M. CHEVALIER (Parijs, 29 Junij 1864); 35°. A. MANGIN, Bibliothécaire de l'Ecole Impériale Polytechnique (Parijs, 30 Junij 1864); 36°. Le Secrétaire perpétuel de l'Académie Impériale de Médecine (Parijs, 30 Junij 1864); 37°. Le Secrétaire Adjoint de l'Académie de Législation de Toulouse (24 Aug. 1864); 38°. M. SIMONIN, Secrétaire perpétuel de l'Académie de Stanislas (Nancy, 6 Aug. 1864); 39°. M. ROUSSET, Secrétaire Général de l'Académie des Sciences et Lettres de Montpellier; 40°. A. P. STEWART and H. LEE, Honorary Librarians of the Royal Medical and Chirurgical Society (London, Aug. 1864); 41°. G. B. AIRY, Royal Observatory at Greenw. (25 Junij 1864); 42°. J. HENRY, Secretary of the Smithsonian Institution (Washington, 29 Maart 1863); 43°. H. HOLM, Namens der Direction der K. Hof- und Staats-Bibliothek (Mun-chen, 4 Julij 1864); 44°. H. A. PAGENSTECHEK, 1^{er} Secretär des Naturhist. Med. Vereins zu Heidelberg (6 Julij 1864); 45°. J. LOTHROP MOTLEY (Weenen, 20 Julij 1864); 46°. H. HELMHOLTZ (Heidelberg, 17 Julij 1864); 47°. C. F. A. PETERS, Director der Sternwarte in Altona (8 Aug. 1864); 48°. KRAUSS, Bibliothekar des Vereins für Vaterländische Naturkunde in Württemberg (Stuttgart, 24 Junij 1864); 49°. J. R. ERBSTEIN, 1^{er} Secretär des Germanischen Museum's (Nurnberg, 27 Junij 1864); 50°. G. FORCHHAMMER, Secretär af det K. Danske Videnskaberne Selskab (Koppenhagen, 9 Junij 1864); 51°. GUÉDÉON, Directeur de l'Ermitage Impérial (St. Petersburg, 19/7 September 1864, N°. 2551); 52°. o.

STRUVE, Director der Nicolai-Hauptsternwarte (Pulkowa, 1 Julij 1864, N^o. 230). — Aangenomen voor berigt.

Komt ter tafel eene missive van den Heer Minister van Binnenlandsche Zaken, 's Hage, 30 Junij l.l. N^o. 181 3^{de} Afdeeling, Waterstaat, houdende mededeeling van in België welgeslaagde proefnemingen met gecreosoteerd hout, die volgens des Ministers schrijven ten onzent minder goed gevolg hadden gehad. De Heeren VON BAUMHAUER EN HARTING komen op tegen de laatste bewering, met verwijzing naar het jongste verslag van de Commissie voor den Paalworm. Eerstgenoemde berigt voorts door den Ingenieur BEELOO te zijn aangezocht geworden: dat de Commissie op zich nemen mogt, de voorgenomen proeven met Surinaamsche houtsoorten, waarvan de missive nog gewaagt, in het werk te stellen. De Commissie wordt uitgenoodigd ter zake van een en ander met schriftelijke voorlichting en advies te willen dienen. Nog wordt haar in handen gesteld een schrijven van den Heer A. SNATERSE, Directeur der Maatschappij tot houtbereiding tegen bederf, dd. Amsterdam 26 Julij l.l.

Wordt gelezen een brief van den Heer Minister van Binnenlandsche Zaken, 's Hage, 20 Julij l.l. N^o. 212, 5^{de} Afd. Onderwijs, Kunsten en Wetenschappen, met ingesloten uitnoodigingscirculaire van het *Freie Deutsche Hochstift*, te Frankfurt a/M., om bij 's Lands Regering te ondersteunen eene aanvraag,

dat het haar behagen mogt, een deskundige af te vaardigen naar het congres van Natuur-onderzoekers te Giessen, van 18 tot 24 dezer, ten einde deel te nemen aan eene beraadslaging tot wijziging van de Gregoriaansche tijdrekening en het aanwenden eener poging bij het Russische Gouvernement, om hetzelfde over te halen, de Juliaansche tijdrekening door die gewijzigde Gregoriaansche te doen vervangen. De Voorzitter heeft daarover de Heeren KAISER en STAMKART in Commissie geraadpleegd, die eenparig van gevoelen waren, dat er nog in lang geen behoefte bestond voor de bedoelde wijziging, maar dat het indedaad van belang ware, zoo Rusland zich geneigd mogt betoonen, de Oostersche tijdrekening te laten varen. Daar er wel geen twijfel bestond, of de Afdeeling zou zich met deze conclusie van het Rapport vereenigen, en de tijd drong, deelde de Secretaris, op gezag van den Voorzitter, zulks als de meening der Afdeeling aan het *Freie Hochsift* mede, onder kennisgeving van een en ander aan den Minister, waarop alsnu de goedkeuring en bekrachtiging der Vergadering gevraagd worden, die deze volgaarne en onder dankzegging voor de genomen moeite verleent.

Komt ter sprake een brief van den Heer Minister van Koloniën, 's Hage 8 Julij 1864, Lett. F, No. 22, met bijgevoegd afschrift eener missive van den Heer Dr. J. A. C. OUDEMANS, Hoofd-Ingenieur voor de geographische dienst in Ned. Indië, waarbij ter zake van de aldaar voorgenomene geodesische

basismeting, der Akademie de twee navolgende vragen worden voorgelegd.

a. Of de Commissie tot het vervaardigen van kopijen van de standaardmeter en het standaardkilogram de op bladzijde 5 van haar voorloopig verslag bedoelde bepaling van den uitzettings-coëfficiënt der glazen ellen reeds ver-
rigt heeft, en zoo neen, of die arbeid niet eenigzins be-
spoedigd zou kunnen worden.

b. Of, wanneer de voor Indië bestemde basistoestel met comparateur gereed is, alsdan de Akademie op zich zou willen nemen, door eene uit haar midden te benoemen Commissie de vergelijking te doen bewerkstelligen van de tot dien toestel behorende meetstaven bij één of beide der bij haar berustende glazen kopijellen, en zoo mogelijk bij den platinastandaard, waartoe de bokken en microscopen van den basistoestel waarschijnlijk zelve gebruikt zullen kunnen worden, — en wel liefst zoowel bij zomer- als wintertemperatuur, in allen geval bij wintertempera-
tuur.

De Heeren STAMKART en LOBATO, met den Heer OUDEMANS voornoemde Commissie uitmakende, zijn daarop door den Voorzitter gehoord geworden, en hebben ingevolge daarvan Rapport uitgebragt, waarvan de conclusie luidt: dat, terwijl de eerste vraag ontkennend moet worden beantwoord, zij voorstellen, dat, wegens het belang der zaak, tot de bewuste uitzettingsbepaling alsnog worde overgegaan. Wilde men dit aan hen opdragen, zoo verklaarden zij zich daartoe bereid, mits men hen magtigde tot het doen van de daartoe gevorderde zeker geringe uitgaven, billijkerwijs door het Ministerie van Koloniën

te vergoeden, daarbij in overweging gevende, tot dat einde de Commissie voor de vervaardiging der kopijstandaarden aan te vullen met een Lid der Afdeling, liefst in Amsterdam woonachtig. De tweede vraag meenden zij, dat geheel in toestemmenden zin door de Akademie moest worden beantwoord.

De Vergadering met deze conclusie zich geheel vereenigende, besluit, een afschrift van het ingediende Rapport aan den Minister op te zenden, onder aanvraag van de vereischte gelden tot een nader te bepalen maximum, en vult de Commissie aan, door de benoeming van den Heer MATTHES, die zich deze keuze laat welgevallen.

Wordt kennis genomen van twee brieven van den Heer C. VAN DER STERR, dd. Helder, 13 Julij en 5 Aug. l.l. ten geleide van 22 tabellen van waargenomen waterhoogten in het Marsdiep, bereids naar de Commissie voor de daling van den bodem in Nederland verzonden.

De Secretaris leest eene circulaire voor, houdende uitnoodiging tot deelneming aan eene fundatie ter eere van Dr. C. G. CARUS, sedert vijftig jaren Hoogleeraar te Dresden. Aangenomen voor berigt.

Nog wordt mededeeling gedaan van een prospectus van een door den Heer D. G. ELLIOT te New-York aangekondigd prachtwerk, bestaande uit eene monographie van de *Tetraoninae*, waaraan door den Heer J. VAN DER HOEVEN hooge lof gegeven wordt.

De Heer Dr. H. W. SCHROEDER VAN DER KOLK van Zutphen verzoekt, bij schrijven van den 11^{den} dezer, zijne verhandeling *over de mechanische Energie der scheikundige werkingen*, die hij gelegenheid vond in *Poggendorff's Annalen* geplaatst te krijgen, eerbiediglijk terug, waaraan gevolg zal worden gegeven.

De Heer P. HARTING levert eene wetenschappelijke bijdrage: *over het episternum bij de verschillende classen van gewervelde dieren*. De uitkomsten van dit zijn onderzoek komen op het navolgende neder:

1°. Bij alle vogels die sleutelbeenderen, hetzij in rudimentairen toestand of als vorkbeen bezitten, komt een deel voor, hetwelk als het homologon van het T- of kruisvormige episternum der hagedissen en van eenige zoogdieren beschouwd moet worden.

2°. Het episternum der vogels is dikwijls geheel, altijd grootendeels vliezig, en slechts bij eenige vogels op bepaalde punten verbeend.

3°. Het wordt gevormd, door twee zijdelingsche platen die elkander onder een hoek ontmoeten, en zich aldaar vereenigen tot eene in de middellijn gelegen plaat, die zich inhecht aan den voorrand van het borstbeen en van de kam, waar deze aanwezig is. Van de beide zijdelingsche platen beantwoordt dat gedeelte hetwelk zich aan de sleutelbeenderen inhecht, aan de armen van het T-vormig episternum van andere dieren. Het bovenste met de coracoïdaalbeenderen verbonden gedeelte is te vergelijken met de zijdelingsche uitbreidingen van de coracoïdaalbeenderen der meeste hagedissen.

Bij een klein aantal vogels uit de orde der Steltloopers komt bovendien tusschen de vorkbeen-takken eene plaat

voor, die beantwoordt aan het voorste middengedeelte van het kruisvormig episternum van eenige hagedissen en zoogdieren.

4°. De meest gewoonlijk verbeende plaats van het episternum is gelegen in het bovenste gedeelte der middenplaat, tusschen de inplantingsplaatsen der coracoïdaalbeenderen.

Minder dikwerf, en alleen bij vogels uit de orde der Zangvogels, der Hoenderachtige vogels en bij eenige Zwemvogels, is ook dat gedeelte der middelste episternale plaat, welke met de spits der furcula in zamenhang is, verbeend. Waar een verbindingsvlies tusschen de beide furcula-takken voorkomt, is het achterste in de middellijn gelegen gedeelte daarvan in een beenig uitsteeksel veranderd.

In de zijdelingsche vliezige platen komen geen normale verbeeningen voor.

5°. Het is waarschijnlijk, dat in sommige gevallen, bepaaldelijk bij de Papegaaijen, het voorste gedeelte van de kam geheel van episternalen oorsprong is.

6°. Bij *Cygnus musicus* en *Grus cinerea* bestaat het grootste gedeelte van den beenigen trommel, waarbinnen eenige windingen der trachea gelegen zijn, uit eene episternale vorming.

De Heer VAN DER WILLIGEN biedt eene tweede verhandeling aan: *Over de refractie-coëfficiënten voor mengsels van zwavelzuur en water*. De Heeren VAN REES en STAMKART worden door den Voorzitter uitgenoodigd, om ook over deze verhandeling hun oordeel uit te brengen.

Na resumtie der gehouden aantekeningen, wordt de Vergadering gesloten.

ONDERZOEKINGEN
OMTRENT DEN
GANG VAN HET HOOFDUURWERK
DER
STERREWACHT TE LEIDEN,
DE PENDULE HOHWÜ, N°. 17,
DOOR
F. K A I S E R.



Toen de nieuwe Sterrewacht te Leiden met eenen Meridiaan-cirkel zoude worden toegerust, was het niet te betwijfelen, dat men een voortreffelijk werktuig van dien aard zoude ontvangen, hetzij dit bij de Heeren A. en G. REPSOLD te Hamburg, of bij de Heeren PISTOR en MARTINS te Berlijn besteld mogt worden. De keuze viel op de Heeren PISTOR en MARTINS, niet zoozeer omdat zij een grooter getal Meridiaan-cirkels hadden vervaardigd dan de Heeren A. en G. REPSOLD, als wel omdat zij de aflevering van zulk een werktuig voor de Sterrewacht te Leiden binnen een veel korter tijdsverloop toezegden. Ik ben in mijne verwachtingen omtrent het voortbrengsel van de Heeren PISTOR en MARTINS niet teleurgesteld, en mijne bedenkingen tegen den Meridiaan-cirkel te Leiden betroffen geenszins zijne uitvoering, maar eene, schijnbaar zeer

schoone vinding, die bij alle nieuwere Meridiaan-cirkels, en ook bij dien te Leiden, is aangebragt, doch, naar mijne onderzoekingen, de naauwkeurigheid der waarnemingen benadeelt en alzoo verworpen had moeten worden. Die wonderspreukige uitkomst heeft mij reeds tot veel schrijven en wrijven gedwongen, maar ik zoude aan haar blijven hechten, al mogt zij door de geheele sterrekundige wereld worden tegengesproken, en vermoedelijk zoude de ondoelmatigheid der nieuwe inrigting mij dadelijk gebleken zijn, indien ik in de gelegenheid ware gesteld geworden, om de nieuwere Meridiaan-cirkels te onderzoeken, alvorens zulk een werktuig voor de Sterrewacht te Leiden te bestellen. Ik hoop dat mij nog eenmaal de mogelijkheid zal worden aangeboden, om over dit, in mijn oog voor de sterrekunde belangrijk, onderwerp, met de noodige uitvoerigheid openlijk te handelen.

Bij den Meridiaan-cirkel behoort een sterrekundig slingeruurwerk, van welks voortreffelijkheid de naauwkeurigheid der uitkomsten, met den Meridiaan-cirkel verkregen, grootendeels afhangt, en waarover ik aanvankelijk meer bezorgd was dan over den Meridiaan-cirkel zelve. Men roeme vrij de voortreffelijkheid der tegenwoordige uurwerken, maar die zich, even als ik, gedurende eenige jaren met hun onderzoek heeft moeten bezig houden, weet bij ondervinding, dat geen grilliger en ondankbaarder voorwerpen bestaan, en kan den wensch niet onderdrukken, dat nog eens, maar met betere gevolgen dan weleer, een KAREL de Grootte zich in een klooster mogt opsluiten, om aan de volmaking der uurwerken te arbeiden. BESSÉL, de grootste sterrekundige dezer eeuw, heeft zich, nog met eene stervende hand, afgesloofd, om de buiging en de fouten in de verdeeling te bepalen, bij den Meridiaan-cirkel van REPSOLD, die het laatste voorwerp zijner zorgen was. Vergelijkt men bij die zorgen den gang van het

slingeruurwerk door **BESSEL** gebruikt, door hem hoogelijk geprezen en door den wereldberoemden **KESSELS** vervaardigd, dan vraagt men zich zelve af, hoe daarmede Regte-opklimmingen konden worden bepaald, wier nauwkeurigheid in overeenstemming was met die der Afwijkingen, door den Meridiaan-cirkel, zonder behulp van het uurwerk, verkregen. Ik moest, voor de Sterrewacht te Leiden, een slingeruurwerk wenschen, volkomener dan dat van den wereldberoemden **KESSELS** te Koningsbergen, volkomener ook dan die, door de meest beroemde Engelsche kunstenaars, voor de sterrewachten te Greenwich, Cambridge, Oxford en Edinburg vervaardigd zijn.

De Heer **A. HOHWÜ** te Amsterdam, een leerling van **KESSELS**, die sedert eene reeks van jaren aan de Nederlandsche Marine en koopvaardijvloot talrijke zeeuurwerken had geleverd; die voor de Nederlandsche Marine een zeer goed en voor **Z. K. H. Prins HENDRIK** der Nederlanden een hoogst voortreffelijk sterrekundig slingeruurwerk had vervaardigd, bood zich aan, om voor de nieuwe Sterrewacht te Leiden een slingeruurwerk te leveren, zoo volkomen als men dit in den tegenwoordigen tijd verwachten kon. Zonder een waagstuk te begaan, kon ik van dat aanbod gebruik maken, en ik deed dit met eenen uitslag, die mij de hoogst mogelijke voldoening heeft geschonken. Het slingeruurwerk **HOHWÜ** N^o. 17 der nieuwe sterrewacht te Leiden loopt daar nu, zonder aangeroerd te worden, sedert omtrent twee en een half jaar, en heeft zich zoo voortreffelijk betoond, dat zijne wedergade niet of nauwelijks zoude kunnen worden aangewezen. Ik ben aan den verdienstelijken kunstenaar en aan de wetenschap een openlijk verslag van mijne onderzoekingen omtrent dat uurwerk schuldig, en terwijl talrijke onderzoekingen, aan de Sterrewacht te Leiden volbragt, verborgen liggen, daar zij, bij gebrek aan middelen, niet kunnen worden

uitgegeven, grijp ik volgaarne de gelegenheid aan, om de pendule HOHWÜ N^o. 17 tot het onderwerp eener openlijke mededeeling te stellen, nu de Academie van Wetenschappen zelve eene bijdrage van mij verlangt. Mijne *onderzoekingen omtrent den gang van het sterrekundig slingeruurwerk der Nederlandsche Marine*, HOHWÜ N^o. 15, die opgenomen zijn in de *Verslagen en Mededeelingen der Koninklijke Akademie van Wetenschappen*, Afdeling Natuurkunde, Deel X, bladz. 194, moeten daarbij in herinnering worden gebracht en maken het overtollig andermaal in algemeene beschouwingen te treden.

De pendule HOHWÜ N^o. 17 is, door den Heer HOHWÜ zelve, in de Meridiaan-zaal der Sterrewacht te Leiden opgehangen aan eenen gemetselden steenen pilaar, die op de fundering des Meridiaan-cirkels rust en van de vloeren en muren des gebouws geheel is afgescheiden. Die pilaar is geplaatst aan de oostzijde, in de rigting van de twee pilaren, die den Meridiaan-cirkel dragen en zijne voorvlakte is 3^m,2 van het midden des Meridiaan-cirkels verwijderd. De afgezonderde ligging der sterrewacht bevordert zeer de rust der funderingen, maar bij zoo hevige stormen als in de laatste jaren, en bepaaldelijk in het begin der maand December van dit jaar, hebben gewoed, wordt de dreuning van het gebouw op den grond overgebracht en moet de gang van het uurwerk daaronder eenigermate lijden. De pendule hangt niet in eene nis, maar tegen de voorvlakte des pilaars, zoodat drie zijden van de mahonyhouten kast, die de pendule omgeeft, geheel vrij, in het vertrek vallen. De voorzijde van die kast is eene deur met ruiten van spiegelglas. De pendule is aan zeer groote afwisselingen van warmte blootgesteld. Als de lucht, bij avond of nacht, onverwacht helder wordt, worden onmiddellijk de waarnemingen met den Meridiaan-cirkel aangevangen. De Heeren Observatoren N. M. KAM en A. VAN

HENNEKELER hebben de gewoonte om dan al de Meridiaan-kappen tegenover elkander open te zetten, omdat het Nadir-punt des Meridiaan-cirkels zich, bij gedeeltelijk openstaande luiken, minder standvastig betoont, maar dan ontstaan koude luchtstroomen in het vertrek, die zijne warmte zeer schielijk doen afnemen, en waaronder de waarnemer zijne gezondheid zeer in de waagschaal stelt. Het openzetten der luiken bij dag kan eene schielijke verhooging der warmte in het vertrek ten gevolge hebben, maar het is niet mogelijk, het uurwerk tegen zulke overgangen te vrijwaren, als men het, zonder tusschenkomst van vreemde hulpmiddelen, bij de waarnemingen wil gebruiken. Nu laten zich de scherpe en krachtige tikken van het uurwerk, door het geheele vertrek, zeer goed hooren en de wind moet al een vrij sterk gedruisch maken, om het hooren van de tikken des uurwerks bij de waarnemingen te verhinderen.

In de Meridiaan-zaal wordt elken morgen te half negen ure, het uur waarop de warmte omtrent de gemiddelde van het etmaal is, de stand des thermometers opgeteekend. Om de bovengemelde reden, is het echter niet mogelijk met juistheid de gemiddelde warmte te bepalen, waaraan de pendule, gedurende een bepaald tijdvak, onderworpen was. Naauwkeuriger is de gemiddelde stand des barometers bekend. Door mij zelve wordt, drie malen daags, des morgens te acht ure, des namiddags te vier ure en te middernacht, de stand opgeteekend van eenen barometer van BUTTI, die in mijn studeervertrek is opgehangen en wiens aanwijzing verbeterd wordt door zijne vergelijking bij den barometer in de Meridiaan-zaal, die door den Heer KIPP te Delft is geleverd. Mijne opteekeningen geschieden des morgens en des namiddags, zeer geregeld, op het bepaalde uur, maar, daar ik alleenlijk in den nacht in eenige rust kan arbeiden, wordt het optee-

kenen te middernacht wel eens vergeten en één of twee uren later volbragt. Het zoude volstrekt niet overtollig zijn geweest, regelmatig ook de vochtigheid der lucht te bepalen, maar daartoe heeft het mij nog steeds aan tijd en middelen ontbroken.

De pendule НОНWÜ N°. 17 is naar sterretijd geregeld en haar stand, met betrekking tot den sterretijd, werd steeds met behulp van den Meridiaan-cirkel bepaald. Dit werd, onmiddellijk nadat de pendule was geregeld, in de maand Junij des jaars 1861, door den Weledelen Zeer-Gel. Heer Dr. H. G. VAN DE SANDE BAKHUIZEN aangevangen en stelselmatig voortgezet tot in de maand Mei des jaars 1862, toen deze verdienstelijke jeugdige gebeerde, tot onherstelbare schade voor de wetenschap, door de omstandigheden werd gedwongen zijne werkzaamheden aan de Sterrewacht te Leiden te staken. De tijdsbepalingen werden, na dien tijd, bijna uitsluitend volbragt door den Observator, den Weledelen Zeer-Gel. Heer Dr. N. K. КАМ. Meestal waren zij uitvloeisels van de stelselmatige waarnemingen, aan de Sterrewacht te Leiden, maar nu en dan moest ook, ten behoeve van de tijdseinen der Nederlandische Marine, op eene tijdsbepaling jacht worden gemaakt en moest men zich tevreden stellen, als zich eene enkele ster, tusschen de wolken door, liet vatten. De geringe veranderlijkheid van den Meridiaan-cirkel en de naauwkeurige kennis van zijnen stand maakt het echter mogelijk, ook door eene enkele ster, eene vrij naauwkeurige tijdsbepaling te verkrijgen, maar het is natuurlijk dat die naauwkeurigheid veel hooger was, als eenige goed bepaalde sterren, kort na elkander, konden worden waargenomen.

Het is mij billijk voorgekomen de eerste waarnemingen omtrent de pendule НОНWÜ N°. 17, bij het onderzoek van haren gang, uit te sluiten, daar het bekend is, dat een geheel nieuw uurwerk van dien aard gedurende eenige

maanden moet geloopt hebben, om eenen vasten gang te kunnen aannemen. Toen SCHUMACHER (*Astr. Nachr.* B. IX, pag. 115), op last van den toenmaligen koning van Denemarken, gedurende bijna het geheele jaar 1830 de pendule KESSELS N°. 1284 had onderzocht *), en dat uurwerk in dit tijdvak, ook bij dezelfde temperatuur, zijnen dagelijkschen gang omtrent anderhalve seconde had veranderd, verontschuldigde SCHUMACHER die minder gunstige uitkomst door de nieuwhed van het werktuig, en oordeelde hij een later onderzoek noodig, welks uitkomsten echter niet openlijk zijn bekend gemaakt. De pendule HOHWÜ N°. 17 heeft haren gang, in het eerste jaar, verreweg zoo veel niet veranderd als die van KESSELS, maar het is toch zeer duidelijk, dat zij eenige maanden behoefde, om een goed besef van hare pligten te verkrijgen. Het is mij billijk voorgekomen, de kleine buitensporigheden, die zij zich, in de tien eerste maanden van haar bestaan, veroorloofde, met den mantel der liefde te bedekken, en alleenlijk omtrent haar later gedrag rekenschap van haar af te eischen. Ik zal alzoo mijn onderzoek vestigen, op de waarnemingen, aanvangende met de maand Mei 1862 en voortgezet tot de maand December 1863 en die alzoo eene tijdruimte van negentien maanden omvatten. In de eerste plaats geef ik, hieronder, de oorspronkelijke tijdsbepalingen, zoo als zij mij door den Heer Dr. N. M. KAM zijn medegedeeld. De standen der pendule hebben daarbij betrekking op den sterretijd. Ook de tijd-

*) De koning van Denemarken verleende KESSELS een renteloos voorschot, opdat hij, ook zonder bestelling, jaarlijks twee sterrekundige uurwerken zoude kunnen vervaardigen. Aan SCHUMACHER was het onderzoek dier uurwerken opgedragen. De bovengemelde pendule van KESSELS, N°. 1284, moest 280 ducaten of omtrent f 1500 kosten. De pendule HOHWÜ N°. 17 kwam, met de kosten van het vervoer en van het opstellen, op niet meer dan f 850 te staan.

stippen der waarnemingen waren mij in sterretijd opgegeven, maar ik heb die in middelbaren tijd overgebracht, om alle dubbelzinnigheid omtrent de dagteekeningen te vermijden. Wegens de naauwkeurigheid, waarmede het uurwerk geregeld is, was het toereikende de tijdstippen der waarnemingen in tiendedeelen van uren uit te drukken.

Middelbare tijd te Leiden.			Pendule vóór den sterretijd.	Dage-lijksche gang.	Middelbare tijd te Leiden.			Pendule vóór den sterretijd.	Dage-lijksche gang.
1862.	u	m	s		1862.	u	m	s	—0.43
1 Mei	9.4	3	13.25	—0.21	15 Julij	7.4	3	41.21	—0.46
3 "	11.7	3	13.69	—0.39	18 "	8.4	3	42.62	—0.33
5 "	11.9	3	14.48	—0.33	22 "	8.0	3	43.93	—0.35
6 "	11.0	3	14.80	—0.36	25 "	7.1	3	44.96	—0.44
9 "	5.9	3	15.79	—0.20	29 "	6.4	3	46.73	—0.30
10 "	11.1	3	16.03	—0.37	1 Aug.	7.6	3	47.64	—0.43
12 "	12.5	3	16.80	—0.25	5 "	4.4	3	49.31	—0.37
13 "	11.5	3	17.04	—0.23	8 "	7.5	3	50.46	—0.52
16 "	13.8	3	17.77	—0.38	12 "	7.6	3	52.56	—0.54
19 "	11.5	3	18.89	—0.48	13 "	12.1	3	53.20	—0.55
20 "	9.9	3	19.33	—0.30	19 "	9.2	3	56.35	—0.37
22 "	10.9	3	19.96	—0.28	21 "	8.8	3	57.08	—0.49
24 "	10.1	3	20.52	—0.32	22 "	10.8	3	57.61	—0.38
26 "	10.3	3	21.16	—0.34	26 "	6.7	3	58.68	—0.37
29 "	10.5	3	22.18	—0.42	20 "	6.6	3	59.41	—0.36
30 "	10.2	3	22.60	—0.35	2 Sept.	10.2	4	1.26	—0.42
5 Junij	10.1	3	24.68	—0.44	3 "	12.4	4	1.61	—0.31
6 "	9.0	3	25.10	—0.49	4 "	12.6	4	1.92	—0.39
10 "	9.1	3	27.07	—0.44	9 "	12.2	4	3.89	—0.31
12 "	12.4	3	28.13	—0.42	11 "	9.0	4	4.48	—0.30
13 "	8.6	3	28.30	—0.32	12 "	10.0	4	4.79	—0.37
18 "	10.1	3	29.92	—0.43	13 "	11.8	4	5.19	—0.34
23 "	7.1	3	32.06	—0.44	15 "	9.7	4	5.85	—0.33
27 "	9.6	3	33.42	—0.40	16 "	9.3	4	6.18	—0.20
2 Julij	9.8	3	35.45	—0.30	17 "	9.9	4	6.38	—0.24
4 "	9.0	3	36.03	—0.54	18 "	10.5	4	6.63	—0.18
8 "	8.2	3	38.20	—0.47	19 "	9.7	4	6.80	—0.39
11 "	9.3	3	39.65	—0.35	20 "	10.6	4	7.21	—0.26
14 "	10.0	3	40.81		22 "	11.9	4	7.75	

Middelbare tijd te Leiden.		Pendule vóór den sterretijd.		Dage- lijksche gang.	Middelbare tijd te Leiden.		Pendule vóór den sterretijd.		Dage- lijksche gang.
1862.		u	m	s			u	m	s
23 Sept.	11.4	4	7.90	—0.18	1862.				
26 "	9.3	4	8.63	—0.25	24 Dec.	23.6	4	32.83	—0.26
29 "	11.5	4	9.83	—0.38	29 "	14.4	4	33.94	—0.24
30 "	6.0	4	10.17	—0.43	30 "	8.2	4	34.11	—0.21
1 Oct.	13.1	4	10.80	—0.45	1863.				
5 "	9.1	4	11.86	—0.28	2 Jan.	8.5	4	35.05	—0.31
6 "	9.0	4	12.06	—0.20	4 "	10.5	4	35.94	—0.42
7 "	8.5	4	12.47	—0.41	7 "	12.1	4	37.41	—0.47
8 "	9.2	4	12.78	—0.30	9 "	8.5	4	37.93	—0.27
9 "	9.1	4	13.02	—0.24	12 "	7.8	4	38.71	—0.26
10 "	8.0	4	13.29	—0.28	13 "	12.1	4	38.88	—0.15
14 "	5.3	4	14.94	—0.42	18 "	3.0	4	40.01	—0.24
15 "	3.7	4	15.45	—0.52	20 "	1.5	4	40.67	—0.35
16 "	8.8	4	16.02	—0.48	21 "	7.0	4	41.16	—0.40
17 "	6.9	4	16.44	—0.45	23 "	6.3	4	41.83	—0.34
20 "	0.2	4	17.34	—0.33	24 "	10.8	4	42.14	—0.27
21 "	6.6	4	17.74	—0.32	27 "	8.1	4	42.73	—0.20
24 "	5.2	4	18.98	—0.41	31 "	11.8	4	43.78	—0.25
26 "	12.9	4	19.40	—0.20	3 Febr.	22.8	4	44.77	—0.29
29 "	23.2	4	20.63	—0.35	5 "	10.7	4	45.15	—0.25
31 "	6.7	4	21.10	—0.36	9 "	9.7	4	46.21	—0.27
5 Nov.	6.3	4	22.61	—0.30	11 "	11.3	4	46.44	—0.11
8 "	2.2	4	23.45	—0.29	12 "	10.2	4	46.66	—0.23
10 "	5.8	4	24.16	—0.33	13 "	8.4	4	46.75	—0.10
12 "	13.0	4	25.08	—0.40	14 "	9.4	4	46.71	+0.04
20 "	22.5	4	26.52	—0.18	15 "	8.6	4	46.63	+0.08
21 "	9.8	4	26.63	—0.23	16 "	10.3	4	46.58	+0.04
23 "	11.1	4	26.89	—0.13	17 "	10.4	4	46.51	+0.07
27 "	9.5	4	27.80	—0.23	19 "	22.2	4	46.62	—0.04
28 "	9.3	4	27.98	—0.18	20 "	10.2	4	46.67	—0.10
1 Dec.	7.9	4	28.58	—0.21	26 "	3.4	4	47.40	—0.13
2 "	10.0	4	28.81	—0.21	27 "	8.5	4	47.63	—0.19
4 "	9.6	4	29.09	—0.14	2 Mrt	12.0	4	48.01	—0.12
5 "	10.2	4	29.36	—0.26	3 "	9.0	4	48.32	—0.35
8 "	11.3	4	29.72	—0.12	4 "	8.0	4	48.54	—0.23
10 "	9.6	4	30.22	—0.25	5 "	5.4	4	48.79	—0.29
12 "	8.7	4	30.69	—0.24	7 "	4.4	4	49.51	—0.36
13 "	11.5	4	30.78	—0.09	8 "	2.0	4	49.88	—0.40
18 "	28.8	4	31.25	—0.09	9 "	2.9	4	50.11	—0.23

Middelbare tijd te Leiden.	Pendule vóór den sterretijd.	Dag- lijksche gang.	Middelbare tijd te Leiden.	Pendule vóór den sterretijd.	Dag- lijksche gang.
1863.	u m s		1863.	u m s	
11 Mrt.	14.5 4 50.99	-0.36	18 Junij	11.7 5 16.03	-0.47
13 "	5.6 4 51.45	-0.29	22 "	11.9 5 17.61	-0.39
15 "	1.5 4 52.20	-0.40	23 "	7.6 5 17.95	-0.39
17 "	2.0 4 52.91	-0.35	24 "	11.7 5 18.52	-0.49
19 "	1.8 4 53.25	-0.17	27 "	7.4 5 19.75	-0.44
24 "	7.4 4 54.08	-0.16	30 "	7.2 5 20.69	-0.30
25 "	23.9 4 54.25	-0.10	1 Julij	12.0 5 20.94	-0.25
27 "	0.7 4 54.46	-0.20	2 "	12.8 5 21.21	-0.26
31 "	8.3 4 55.15	-0.16	3 "	9.4 5 21.43	-0.25
1 April	9.1 4 55.35	-0.19	6 "	12.2 5 21.90	-0.15
2 "	19.0 4 55.40	-0.02	9 "	12.1 5 22.62	-0.24
4 "	12.0 4 55.81	-0.20	11 "	11.8 5 22.92	-0.15
6 "	12.7 4 56.39	-0.28	14 "	7.5 5 23.54	-0.20
8 "	1.4 4 57.00	-0.39	17 "	7.2 5 24.06	-0.17
11 "	10.5 4 58.27	-0.37	20 "	11.2 5 24.60	-0.18
13 "	10.4 4 58.89	-0.31	24 "	3.7 5 26.03	-0.38
17 "	10.0 4 59.70	-0.21	28 "	9.7 5 27.41	-0.33
22 "	9.9 5 1.11	-0.28	29 "	11.3 5 27.85	-0.41
26 "	10.3 5 2.00	-0.22	31 "	11.1 5 28.20	-0.17
30 "	10.6 5 2.44	-0.11	1 Aug.	12.2 5 28.61	-0.41
1 Mei	8.2 5 2.44	0.00	3 "	11.9 5 29.05	-0.44
2 "	10.8 5 2.79	-0.31	4 "	11.9 5 29.53	-0.48
4 "	10.6 5 3.20	-0.20	5 "	11.5 5 29.90	-0.37
6 "	10.4 5 3.59	-0.19	7 "	7.1 5 30.50	-0.33
7 "	11.6 5 3.90	-0.30	8 "	10.6 5 30.80	-0.27
8 "	12.2 5 3.98	-0.08	10 "	11.6 5 31.73	-0.44
9 "	11.2 5 4.14	-0.17	13 "	8.1 5 32.98	-0.44
13 "	6.7 5 5.08	-0.25	14 "	8.4 5 33.42	-0.42
16 "	9.1 5 6.28	-0.39	21 "	4.1 5 36.07	-0.39
17 "	12.5 5 6.66	-0.35	25 "	7.7 5 37.73	-0.59
20 "	11.3 5 7.66	-0.33	31 "	10.7 5 40.98	-0.33
22 "	7.8 5 7.83	-0.09	1 Sept.	7.4 5 41.39	-0.48
28 "	7.3 5 8.42	-0.10	2 "	7.3 5 41.69	-0.30
31 "	7.2 5 8.82	-0.13	5 "	0.8 5 42.70	-0.36
3 Junij	6.9 5 10.13	-0.32	8 "	0.7 5 44.11	-0.47
8 "	10.1 5 11.87	-0.34	11 "	3.8 5 45.49	-0.44
9 "	6.6 5 12.22	-0.40	14 "	11.5 5 46.59	-0.35
11 "	10.9 5 13.18	-0.44	18 "	8.8 5 47.98	-0.35
14 "	10.5 5 14.12	-0.31	22 "	8.5 5 49.98	-0.50

Middelbare tijd te Leiden.		Pendule vóór den sterretijd.		Dagelijksche gang.	Middelbare tijd te Leiden.		Pendule vóór den sterretijd.		Dagelijksche gang.
1863.					1863.				
	u	m	s			u	m	s	
23 Sept.	8.4	5	50.33	—0.35	27 Oct.	6.2	6	4.62	—0.27
25 "	8.2	5	51.23	—0.45	30 "	11.9	6	6.41	—0.55
26 "	13.0	5	51.56	—0.28	1 Nov.	12.5	6	7.30	—0.45
27 "	21.6	5	52.01	—0.33	2 "	22.9	6	7.78	—0.34
29 "	5.0	5	52.71	—0.52	6 "	8.5	6	9.05	—0.37
1 Oct.	10.3	5	53.57	—0.39	9 "	11.0	6	9.71	—0.22
7 "	7.5	5	56.38	—0.48	11 "	9.2	6	10.20	—0.24
8 "	7.4	5	56.83	—0.45	12 "	12.0	6	10.47	—0.24
9 "	7.4	5	57.23	—0.40	13 "	10.0	6	10.64	—0.19
10 "	12.0	5	57.78	—0.47	17 "	8.8	6	11.48	—0.21
11 "	0.9	5	58.05	—0.50	18 "	12.5	6	11.70	—0.20
12 "	0.8	5	58.59	—0.54	20 "	11.0	6	12.20	—0.25
13 "	0.7	5	59.15	—0.56	23 "	11.0	6	13.00	—0.27
14 "	12.5	5	59.96	—0.54	27 "	12.6	6	14.10	—0.27
16 "	10.8	6	0.91	—0.49	28 "	10.4	6	14.22	—0.13
18 "	12.8	6	1.71	—0.37	29 "	8.0	6	14.21	+0.01
21 "	12.0	6	2.82	—0.37	30 "	10.2	6	14.29	—0.07
23 "	6.5	6	3.42	—0.34	1 Dec.	10.8	6	14.39	—0.09
26 "	10.0	6	4.40	—0.31					

Reeds zonder een nader onderzoek openbaart zich de hooge voortreffelijkheid der pendule HONWÜ N^o. 17, in de cijfers der voorgaande tabel. De dagelijksche gangen verschillen veel minder van elkander, dan bij de meeste sterrekundige slingeruurwerken en dit verdient te meer de aandacht, daar de tijdsbepalingen, zeer dikwijls, kort na elkander hebben plaats gehad en hare onvermijdelijke fouten alzoo den gang der pendule onregelmatiger moesten doen schijnen, dan hij werkelijk is. In mijne verhandeling over *de tijdsenen der Nederlandsche Marine*, in het jaar 1860, te Amsterdam bij de Wed. G. HULST VAN KEULEN uitgegeven (bladz. 53), heb ik aangetoond, dat de fouten van tijdsbepalingen, die na tusschenruimten van slechts eenen dag worden volbragt, vier malen vergroot, in de daaruit

afgeleide onregelmatigheden van den gang des uurwerks kunnen overgaan en in mijne onderzoekingen omtrent den gang der pendule НОНWÜ N^o. 15, heb ik voorbeelden vermeld van tijdsbepalingen, die met de uiterste zorg en kunde waren volbragt, en niettemin twee tiendedeelen eener secunde uit elkander liepen. Indien de fouten in de tijdsbepalingen van den Heer KAM tot zulk een bedrag opklommen, zouden zij der pendule sprongen in haren gang kunnen toedichten, die, van den eenen dag tot den volgende, acht tiendedeelen eener secunde bedroegen. In de voorgaande tabel komen zeer talrijke voorbeelden voor van tijdsbepalingen, die telkens na verloop van eenen enkelen dag hebben plaats gehad en de allergrootste en eenige groote sprong in den dagelijkschen gang, die daarbij wordt aangetroffen (bij den 30 April en 1 en 2 Mei 1863), bedraagt niet meer dan 0^s,31. Geen sterrekundige zal aan eene tijdsbepaling, op welke wijze ook zij verkregen moge zijn, eene zekerheid van 0^s,1 durven toekennen, en fouten in dagelijksche tijdsbepalingen van niet meer dan 0^s,07, kunnen reeds een schijnbaren sprong van het genoemd bedrag ten gevolge hebben. Als wij aan de tijdsbepalingen van den 30 April en 1 en 2 Mei wijzigingen van 0^s,07 toebrengen, zoodat zij in 5^m 2^s.37, 5^m 2^s.51 en 5^m 2^s.72 overgaan, geven zij dagelijksche gangen van 0^s.16 en 0^s.19, waarbij zelfs die eenige buitengewoon groote sprong geheel verdwijnt. Bij dagelijksche tijdsbepalingen blijft het alzoo onbeslist, of een sprong van 0^s,31 in den dagelijkschen gang aan het uurwerk of aan de waarnemingen moet worden toegeschreven, afgezien zelfs van den invloed, dien de warmte en de drukking der lucht op dien vermeenden sprong kunnen hebben uitgeoefend. Daar niet kan worden aangenomen dat, bij zoo talrijke waarnemingen als de bovengemelde, telkens hare fouten door die in den gang der pendule zouden zijn vereffend geworden, moeten de

tijdsbepalingen van den Heer KAM buitengewoon nauwkeurig en moet bovendien de gang der pendule buitengewoon regelmatig zijn geweest. Wij zien bij hernieuwing, dat de dagelijksche gangen van een zoo voortreffelijk uurwerk als de pendule НОНWÜ N^o. 17, zelfs uit de meest volkomene dagelijksche waarnemingen, niet met de noodige zekerheid kan worden afgeleid. Dit is zeer te betreuren, daar zulk een uurwerk, nevens den Meridiaan-cirkel, juist kleine tijdsverloopen met eene verbazende nauwkeurigheid moet doen kennen. Eene regelmatigheid in den gang over grootere tijdvakken, die boven allen twijfel verheven is, zal echter, niet zonder grond, tot eene regelmatigheid, ook in kleinere tijdvakken, doen besluiten.

Om den invloed te bepalen, dien de tijd, de drukking der lucht en de warmte op den gang der pendule НОНWÜ N^o. 17 uitoefenen, zal ik, in de eerste plaats, uit de bovenstaande tijdsbepalingen eenige ter hulp roepen, die telkens, zoo na mogelijk, eene maand uit elkander liggen. In de eerste kolom der navolgende tabel zijn de maandelijksche tijdvakken, door de dagen van hun begin en einde, aangewezen, terwijl de uren der tijdsbepalingen, op die dagen, in de voorgaande tabel zijn vermeld geworden. De tweede kolom geeft de gemiddelde dagelijksche gangen der pendule, gedurende het tijdvak van eene maand, uit de eerste en laatste tijdsbepaling van dat tijdvak afgeleid. De derde en vierde kolom geven de gemiddelde standen van barometer en thermometer, voor de aangewezenen tijdvakken. De vijfde kolom geeft de gemiddelde dagelijksche gangen, door coëfficiënten, wier bepaling later ter sprake zal komen, reeds herleid tot den barometerstand $\text{6}^m,7600$ en den thermometerstand $+ 10^{\circ}$ RÉAUMUR. De zesde kolom eindelijk, geeft de verschillen hier herleide gangen met hun algemeen midden, en dus de wezenlijke onregelmatigheden in den dagelijkschen gang des uurwerks, maandelijks op-

gemaakt. Het is klaar dat, bij die einduitkomsten, de invloed van de mogelijke fouten der waarnemingen genoeg geheel onmerkbaar moet worden.

Tijdvak.	Gemiddelde dagelijk- sche gang.	Baro- meter.	Thermo- meter RÉAUM.	Herleide dagelijk- sche gang.	Verskil met het midden.
1862.	^s	^m	^c	^s	^s
1 Mei tot 30 Mei	-0.322	0.7624	+12.2	-0.811	-0.028
30 Mei " 2 Julij	0.379	0.7612	12.6	0.348	+0.009
2 Julij " 1 Aug.	0.408	0.7636	13.3	0.392	+0.053
1 Aug. " 2 Sept.	0.424	0.7638	14.1	0.390	+0.051
2 Sept. " 1 Oct.	0.327	0.7654	12.6	0.342	+0.003
1 Oct. " 31 Oct.	0.346	0.7616	10.4	0.359	+0.020
31 Oct. " 1 Dec.	0.242	0.7620	5.8	0.333	-0.006
1 Dec. " 2 Jan.	0.202	0.7636	4.9	0.329	-0.010
1863.					
2 Jan. " 31 Jan.	0.299	0.7581	4.5	0.371	+0.032
31 Jan. " 2 Mrt.	0.141	0.7700	4.9	0.338	-0.001
2 Mrt. " 1 Apr.	0.246	0.7596	5.9	0.312	-0.027
1 Apr. " 1 Mei	0.287	0.7624	8.3	0.292	-0.047
1 Mei " 31 Mei	0.213	0.7632	10.4	0.241	-0.098
31 Mei " 1 Julij	0.388	0.7610	13.1	0.346	+0.007
1 Julij " 1 Aug.	0.248	0.7660	13.8	0.249	-0.090
1 Aug. " 1 Sept.	0.415	0.7618	14.6	0.357	+0.018
1 Sept. " 1 Oct.	0.391	0.7595	11.5	0.361	+0.022
1 Oct. " 1 Nov.	0.442	0.7595	10.1	0.435	+0.096
1 Nov. " 1 Dec.	0.237	0.7640	6.4	0.342	+0.003

Uit de cijfers van de tweede kolom dezer tabel blijkt dadelijk, dat het uurwerk, gedurende een tijdvak van negentien maanden, zijn gemiddelden dagelijkschen gang, op eene merkwaardige wijze, heeft behouden en dat de invloed van den tijd en van de warmte op dien gang, indien hij al bemerkbaar mogt zijn, uitermate gering moet wezen. De gemiddelde dagelijksche gang van het uurwerk, van den 1^{sten} Mei 1862 tot den 1^{sten} December 1863 was — 0^s,813. De gang in de maand Febr. 1863 wijkt het meest van dit middental af en die afwijking bedraagt niet

meer dan 0^s.172. Het valt in het oog dat de maand Februarij 1863 zich door een buitengewoon hoogen stand des barometers onderscheidde en het zal ons nader blijken, dat de schijnbaar buitengewone afwijking van het uurwerk in die maand alleenlijk aan die oorzaak moet worden toegeschreven. Ofschoon de veranderingen in de aanwijzing des barometers zich in het jaar 1863, bij de maandelijksche middentallen, geenszins zoozeer vereffenen, als dit anders het geval is, kan toch de invloed van de drukking der lucht op den gang des uurwerks niet, met de noodige naauwkeurigheid, uit de maandelijksche middentallen worden afgeleid. Het blijkt dat ook de stand des thermometers in het vertrek, gedurende het tijdvak van negentien maanden, betrekkelijk geringe veranderingen heeft ondergaan, nademaal door de zomers van de jaren 1862 en 1863 weinig warmte en door den daartusschen liggenden winter weinig koude is aangebragt. De invloed der warmte op den gang des uurwerks kan echter alleenlijk uit de vergelijking zijner gangen in de zomer- en wintermaanden worden afgeleid.

Voor de zomermaanden heeft men :

	Gang.	Barom.	Thermom. R.
1862 Junij	— 0 ^s .379	0 ^m .7612	+ 12 ^o .6
Julij	— 0.408	0.7636	+ 13.3
Aug.	— 0.424	0.7633	+ 14.1
midden	— 0.404	0.7627	+ 13.3
1863 Junij	— 0 ^s .388	0 ^m .7610	+ 13 ^o .1
Julij	— 0.248	0.7660	+ 13.8
Aug.	— 0.415	0.7618	+ 14.6
midden	— 0.350	0.7629	+ 13.8

De overeenstemming tusschen de uitkomsten, in beide jaren verkregen, maakt het zeer twijfelachtig, of de tijd eenigen merkbaaren invloed op den gang des uurwerks uit-

oefent. Een middental uit de twee bovenstaande uitkomst, vergeleken bij den gang in de tusschenliggende wintermaanden, geeft dus zekerlijk den invloed der warmte op den gang, onvermengd met eenigen invloed van den tijd. Dat middental geeft:

$$\text{gang} = - 0^{\circ}.377, \text{ bij Bar. } 0^{\text{m}}.7626, \text{ Therm. } + 13^{\circ}.5.$$

Voor de wintermaanden heeft men :

	Gang.	Barrom.	Therm.
1862 Dec.	— 0 ^s .202	0 ^m .7636	+ 4 ^o .9
1863 Jan.	— 0 ^s .299	0 .7581	+ 4 .5
1863 Febr.	— 0 .141	0 .7700	+ 4 .9
midden	— 0 .214	0 .7639	+ 4 .8

De gemiddelde stand des barometers, gedurende de wintermaanden, komt zoo na met dien gedurende de zomermaanden overeen, dat de boven verkregene gemiddelde gangen des uurwerks zich, door eene voorloopige kennis van den invloed des barometers, tot denzelfden barometerstand laten herleiden; zoo vindt men voor de wintermaanden:

$$\text{gang} = - 0^{\circ}.226, \text{ bij Bar. } 0^{\text{m}}.7628, \text{ Therm. } + 4^{\circ}.8.$$

Naar de twee verkregene uitkomsten is de verandering van den gang, voor + 8^o.7 R. gelijk aan — 0^s.151. Alzoo geeft + 1^o R. eene verandering in den gang van — 0^s.0174.

De bepaling van den invloed, dien de drukking der lucht op den gang des uurwerks uitoefent, wordt zeer aanmerkelijk door de omstandigheid verzwaard, dat de buitengewoon hooge en lage barometerstanden gedurende slechts korte tijdvakken aanhouden, die zelden of nimmer met de tijdvakken tusschen de verkregene tijdsbepalingen zamenreffen. Vooral zijn de buitengewoon lage barometerstanden steeds van zeer korten duur en zij gaan meestal van een slecht weder vergezeld, dat de tijdsbepalingen onmogelijk maakt. Valt een lage barometerstand in een tijd-

vak, aan welks begin en einde eene tijdsbepaling werd verkregen, zoo heeft meestal een hoogere barometerstand in dat tijdvak den lageren weder vereffend. Voor de bepaling van den invloed, dien de drukking der lucht op den gang des uurwerks uitoefent, is het mij, even als te voren, het best voorgekomen, uit den voorraad van verkregene tijdsbepalingen diegene uit te zoeken, welke tijdvakken begrenzen, gedurende welke de barometer buitengewoon hoog of laag stond. Naarmate die tijdvakken grooter zijn, zullen zij den gang des uurwerks doen kennen, meer bevrijd van den invloed zijner eigene onregelmatigheden en van de fouten der waarnemingen. Ongelukkiglijk moesten die tijdvakken meestal vrij klein worden genomen, wilde men niet dat de veranderingen in den stand des barometers zich te zeer vereffenden. De beste zamenstellingen, die ik, uit den geheelen voorraad van waarnemingen, kon afleiden, zijn de volgende. Ik heb daarbij de uren, waarop de tijdsbepalingen zijn volbragt, niet vermeld, omdat zij reeds in de eerste tabel zijn aangewezen.

HOOGTE STANDEN VAN DEN BAROMETER.

Tijdvak.	Dageeljkse gang.	Barometer.	Thermometer R.	Gewigt.
1862.		^m		
22 Aug. tot 28 Aug.	— 0.309	0.7673	+ 14.0	6
15 Sept. " 23 Sept.	0.254	703	12.5	8
1 Oct. " 9 Oct.	0.284	705	11.9	8
15 Dec. " 18 Dec.	0.085	698	4.0	6
1863.				
11 Febr. " 27 Febr.	0.075	739	4.6	16
9 Mrt. " 25 Mrt.	0.144	687	6.3	7
9 Julij " 14 Julij.	0.191	714	15.3	5
11 Sept. " 18 Sept.	0.345	678	11.2	7
21 Oct. " 26 Oct.	0.321	664	9.3	5
17 Nov. " 20 Nov.	0.233	694	6.8	3
23 Nov. " 29 Nov.	0.206	699	6.2	6
Waarschijnlijkst midd.	— 0.205	0.7702	+ 8.8	71

LAGE STANDEN VAN DEN BAROMETER.

Tijdvak.	Dagelijksche gang.	Barometer.	Thermometer R.	Gewigt.
1862.				
10 Junij tot 13 Junij	— 0.413	0.7544	+ 12.9	8
17 Oct. " 20 Oct.	0.331	510	9.7	3
23 Nov. " 27 Nov.	0.232	546	2.2	4
1863.				
2 Jan. " 7 Jan.	0.450	494	5.3	5
18 Jan. " 21 Jan.	0.363	429	3.8	3
5 Mrt " 15 Mrt.	0.347	503	5.6	10
3 Junij " 11 Junij	0.373	561	12.4	8
18 Sept. " 25 Sept.	0.466	497	10.7	7
10 Oct. " 14 Oct.	0.542	533	11.2	4
27 Oct. " 2 Nov.	0.472	502	7.8	7
9 Nov. " 11 Nov.	0.255	550	5.1	2
Waarschijnlijkst midd.	— 0.396	0.7515	+ 8.0	56

Aan de verschillende uitkomsten, die in de twee voorgaande tabellen zijn bijeen gebracht, kan niet hetzelfde stemrecht worden gegeven, nademaal zij uit waarnemingen zijn afgeleid, die na zeer verschillende tijdvakken zijn volbragt geworden. Ik heb elke uitkomst een gewigt toegekend, overeenkomstig met het aantal dagen, in een rond getal uitgedrukt, dat verlopen is tusschen de waarnemingen waaruit zij is afgeleid en, naar die gewigten der verschillende uitkomsten, haar waarschijnlijkst midden bepaald. Men ziet dat het midden der hoogste standen des barometers niet ten volle 2 Ned. duim van dat der laagste standen verschilt, ofschoon de veranderingen in den stand des barometers tot een veel grooter bedrag kunnen opklimmen. Herleidt men, met den reeds bekenden invloed der warmte, den gang bij den hoogsten stand des barometers tot dezelfde temperatuur als die bij den laagsten stand, zoo heeft men de twee volgende einduitkomsten.

Gang = — 0°.191, bij barom. 0^m.7702, therm. + 8°.0 R.
 = — 0.396, " " 0.7515, " + 8°.0 R.

Bij eene verandering in den stand des barometers van $0^m.0187$, ondergaat de gang des uurwerks alzo eene verandering van $+ 0^s.205$. Dus geeft $+ 1^{mm}$. verandering in den stand des barometers eene verandering in den gang van $+ 0^s.0110$.

Het zal niet geheel onbelangrijk zijn hier de uitkomsten kortelijk zamen te stellen, van alle mij bekende onderzoekingen omtrent den invloed van de drukking der lucht op den gang van een sterrekundig slingeruurwerk. Ik moet daarbij doen opmerken, dat al die onderzoekingen uurwerken met kwik-compensatie-slingers betreffen, in vorm en grootte zeer na overeenkomende met het oorspronkelijk model, door BAILY (*Mem. of the Royal Astr. Soc.* Vol. I) aanbevolen. De uitkomst door STRUVE verkregen is vroeger door mij voorbijgezien, ten gevolge daarvan, dat zij slechts met een woord is vermeld (*Description de l'observatoire astronomique central de Poulkova*, 1845, p. 220), zonder eenige mededeeling van de waarnemingen waarop zij rust. Voor de vertraging van den gang des uurwerks, als de barometer 1^{mm} rijst, werden de volgende uitkomsten verkregen.

BESSEL verkreeg, door enkel theoretische beschouwingen (*Astr. Nachr.*, N^o. 204 en N^o. 465). $0^s.0147$.

BAILY verkreeg, door onderzoekingen van een uurwerk in eene luchtdigt gesloten kast, waarbinnen de lucht aanmerkelijk werd verdund (*Mem. of the R. A. S.*, Vol. V). 0.0165 .

ROBINSON vond, door de gewone waarneming van het slingeruurwerk te Armagh (*Mem. of the R. A. S.*, Vol. V). 0.0105 .

STRUVE vond bij de normaal-pendule van KESSELS, aan het observatorium op den Pulkowa (*Description*, etc. pag. 220). 0.0126 .

Mijne vroegere onderzoekingen omtrent de pendule НОНWÜ N^o. 15 gaven. (*Verstagen en Mededeelingen* enz. Deel X, blz. 224). 0^s,0153.

Eene voortreffelijke pendule van den Heer SCHMIDT te Amsterdam, die gedurende een' geruimen tijd aan de Sterrewacht te Leiden in onderzoek is geweest en nu voor de tijdinrigting te Soerabaya is aangekocht, gaf mij (terzelfder plaatse, blz. 225). 0 ,0134.

Door de pendule НОНWÜ N^o. 17 werd gevonden. 0 ,0110.

Hoezeer de bepaling van den invloed, dien de drukking der lucht op den gang van een uurwerk uitoefent, hare groote bezwaren heeft, zijn de verschillen tusschen de bovenstaande uitkomsten niet zóó groot, dat zij zich niet grootendeels uit verschillen in de natuur der onderzochte uurwerken zouden laten verklaren. De overeenstemming is, in elk geval, meer dan groot genoeg om de bemerkbaarheid van den genoemden invloed boven allen twijfel te verheffen. Het is vreemd, dat een zoo belangrijk onderwerp in zoo geringe mate de aandacht der sterrekundigen tot zich getrokken heeft.

In de vijfde kolom der vorige tabel, die de dagelijksche gangen der pendule НОНWÜ N^o. 17 uitdrukt, zoo als die uit waarnemingen met tusschenruimten van eene maand zijn afgeleid, zijn die gangen, naar de nu bepaalde invloeden van de standen des barometers en des thermometers, herleid tot den barometerstand 0^m,7600 en den thermometerstand + 10° R. Het midden uit al die herleide gangen is — 0^s,339. De zesde kolom der genoemde tabel geeft de verschillen van iedere der verkregene uitkomsten met haar algemeen midden. Die verschillen moeten de onregelmatigheden in den gang des uurwerks verraden, welke

zich niet uit de veranderde warmte of drukking der lucht laten verklaren en bepaaldelijk ook aanwijzen, in hoe ver de gang des uurwerks zich met den tijd verandert. Daar die verschillen volstrekt niet regelmatig toe of afnemen, bewijzen zij dat eene verandering van den gang met den tijd, gedurende het onderzoek van negentien maanden, volstrekt onmerkbaar is. Gedurende dat geheele tijdsverloop hernam de pendule НОНWÜ N^o. 17, op weinige honderdste deelen eener secunde na, denzelfden dagelijkschen gang, als de barometer en thermometer tot dezelfde standen terug keerden en dit verdient te meer de aandacht, daar, naar mijn vroeger onderzoek (*Versl. en Meded.*, Deel X, blz. 218), de pendule van KESSELS te Koningsbergen eens, in een half jaar, haren gang 0^s,4 heeft vertraagd en later, in een geheel jaar, dien gang 0^s,4 heeft versneld, terwijl de pendule НОНWÜ N^o. 15, in den tijd van een jaar, bij dezelfde temperatuur, haren gang 0^s,65 veranderde. Door deze buitengewoon loffelijke eigenschap der pendule НОНWÜ N^o. 17 laat haar gang zich door de volgende zeer eenvoudige formule voorstellen:

$$\text{dag-gang} = - 0^s,339 + 0^s,174 (10^{\circ} - t) - 0^s,0110 (760^{\text{mm}} - b)$$

waarin t den stand des thermometers beteekent naar de schaal van RÉAUMUR, en b den stand des barometers, in millimeters uitgedrukt.

Om de herleidingen te verlichten kan aan deze formule ook de gedaante worden gegeven:

$$\text{dag. gang} = - 0^s,275 - 0^s,0174 t + 0^s,0110 (b - 750^{\text{mm}}).$$

Voor het bepalen van de drie coëfficiënten dezer formule, had men, uit de gegevene waarnemingen, een groot getal vergelijkingen kunnen afleiden en die, naar de methode der kleinste quadraten, kunnen oplossen. Ik heb dien grooten omhaal nagelaten, in de overtuiging, dat hij mij

niet of nauwelijks tot meer nauwkeurige uitkomsten geleid zoude hebben. www.libtool.com.cn

Ten einde den gang des uurwerks in kleinere tijdvakken aan de bovenstaande formule te toetsen, en daarbij van de onvolkomenheid der waarnemingen genoeg onafhankelijk te zijn, heb ik uit de voorhanden tijdsbepalingen diegene uitgezocht, welke telkens met tusschenruimten van, zoo na mogelijk, eene week zijn volbragt geworden. Is elke tijdsbepaling slechts 0^s,1 onzeker, zoo kan daaruit nog eene onzekerheid van meer dan 0^s,05 in den gemiddelden dagelijkschen gang, wekelijks bepaald, voortvloeijen. De invloed van de onvermijdelijke fouten der waarnemingen op den waargenomen gang is, ook bij de pendule НОНWÜ No. 17, zekerlijk niet geheel onmerkbaar, maar ik geloof dat hij slechts zeer zelden tot het evengenoemd bedrag kan opklimmen. De volgende tabel wijst de door mij uitgekozen tijdvakken aan, met de gemiddelde standen des barometers en thermometers, de waargenomen dagelijksche gangen en de, uit de voorgaande formule, berekende, met de verschillen die men verkrijgt, als de berekende gangen van de waargenomene worden afgetrokken.

Dagelijksche gangen der pendule НОНWÜ No. 17, vergeleken bij de formule:

$$\text{dag-gang} = -0^s,275 - 0^s,0174 t + 0^s,0110 (b - 750\text{mm}).$$

Tijdvak.	Barometer.	Thermometer REAUM.	Waargen. dagel. gang.	Berek. dagel. gang.	Vershil W—B
1862.					
5 Mei tot 12 Mei	0.7601	+12.4	-0.33	-0.38	+ 0.05
12 " " 19 "	685	11.9	0.30	0.33	+ 0.03
19 " " 26 "	616	12.7	0.32	0.37	+ 0.05
26 " " 5 Junij	637	12.8	0.35	0.35	0.00
5 Junij " 12 "	699	13.3	0.49	0.40	- 0.09

Tijdvak.	Baro- meter.	Ther- mometer REAUM.	Waargen- dagel. gang.	Berek. dagel. gang.	Vershil W-B
1862.	m	°	°	°	°
12 Junij tot 18 Junij	0.7604	+12.4	-0.30	-0.38	+ 0.08
18 " " 27 "	608	12.0	0.39	0.37	- 0.02
27 " " 4 Julij	610	12.0	0.37	0.36	- 0.01
4 Julij " 11 "	595	13.2	0.52	0.40	- 0.12
11 " " 18 "	612	13.2	0.43	0.38	- 0.05
18 " " 25 "	669	13.5	0.33	0.32	- 0.01
25 " " 1 Aug.	675	14.0	0.38	0.33	- 0.05
1 Aug. " 8 "	612	14.4	0.40	0.40	0.00
8 " " 19 "	618	14.1	0.53	0.39	- 0.14
19 " " 26 "	664	14.2	0.35	0.34	- 0.01
26 " " 2 Sept.	645	14.0	0.36	0.36	0.00
2 Sept. " 9 "	623	13.0	0.38	0.37	- 0.01
9 " " 17 "	655	12.3	0.32	0.32	0.00
17 " " 23 "	707	10.4	0.25	0.23	- 0.02
23 " " 30 "	631	13.4	0.33	0.36	+ 0.03
30 " " 7 Oct.	695	12.0	0.32	0.27	- 0.05
7 Oct. " 15 "	657	11.8	0.39	0.31	- 0.08
15 " " 24 "	536	9.7	0.39	0.30	- 0.09
24 " " 31 "	607	8.4	0.30	0.30	0.00
31 " " 8 Nov.	652	8.6	0.30	0.26	- 0.04
8 Nov. " 20 "	631	6.2	0.24	0.24	0.00
20 " " 28 "	569	2.6	0.19	0.24	+ 0.05
28 " " 5 Dec.	612	3.3	0.19	0.21	+ 0.02
5 Dec. " 12 "	636	5.9	0.22	0.23	+ 0.01
12 " " 18 "	696	4.2	0.09	0.13	+ 0.04
18 " " 24 "	590	4.7	0.26	0.25	- 0.01
24 " " 30 "	634	5.9	0.22	0.23	+ 0.01
1863.	°	°	°	°	°
30 Dec. " 7 Jan.	536	5.2	0.40	0.33	- 0.07
7 Jan. " 13 "	610	3.6	0.25	0.22	- 0.03
13 " " 20 "	590	3.5	0.27	0.24	- 0.03
20 " " 27 "	596	5.1	0.28	0.26	- 0.02
27 " " 3 Febr.	616	5.5	0.27	0.24	- 0.03
3 Febr. " 11 "	663	5.6	0.22	0.19	- 0.03
11 " " 17 "	776	4.3	0.01	0.04	+ 0.03
17 " " 26 "	684	4.7	0.10	0.15	+ 0.05
26 " " 5 Mrt.	652	5.5	0.20	0.20	0.00
5 Mrt. " 13 "	506	5.6	0.33	0.36	+ 0.03
13 " " 19 "	557	5.1	0.31	0.30	- 0.01

Tydvak.	Baro- meter.	Ther- mometer REAUM.	Waargen. dagel. gang.	Berek. dagel. gang.	Vershil W—B
1863.	m				
19 Mrt. tot 25 Mrt.	0.7685	+ 6.3	-0.14	-0.18	+ 0.04
25 " " 2 April	620	6.4	0.15	0.25	+ 0.10
2 April " 8 "	592	7.0	0.30	0.30	0.00
8 " " 17 "	618	8.8	0.28	0.30	+ 0.02
17 " " 26 "	647	9.0	0.25	0.27	+ 0.02
26 " " 2 Mei	626	8.4	0.11	0.28	+ 0.17
2 Mei " 9 "	639	9.8	0.19	0.29	+ 0.10
9 " " 16 "	601	10.9	0.31	0.35	+ 0.04
16 " " 22 "	628	10.2	0.26	0.31	+ 0.05
22 " " 28 "	630	9.9	0.10	0.30	+ 0.20
28 " " 3 Junij	674	12.2	0.28	0.31	+ 0.03
3 Junij " 11 "	556	12.4	0.37	0.43	+ 0.06
11 " " 18 "	591	12.4	0.40	0.39	+ 0.01
18 " " 24 "	617	13.8	0.41	0.39	- 0.02
24 " " 30 "	645	15.0	0.38	0.38	0.00
30 " " 6 Julij	694	13.9	0.20	0.30	+ 0.10
6 Julij " 14 "	699	15.2	0.21	0.32	+ 0.11
14 " " 20 "	628	13.0	0.17	0.36	+ 0.19
20 " " 28 "	620	13.1	0.35	0.37	+ 0.02
28 " " 5 Aug.	658	13.6	0.31	0.34	+ 0.03
5 Aug. " 13 "	651	15.4	0.39	0.38	- 0.01
13 " " 21 "	602	14.7	0.39	0.42	+ 0.03
21 " " 31 "	591	14.3	0.47	0.42	- 0.05
31 " " 8 Sept.	556	13.0	0.41	0.44	+ 0.03
8 Sept. " 14 "	644	11.9	0.39	0.32	- 0.07
14 " " 22 "	571	11.6	0.42	0.40	- 0.02
22 " " 29 "	585	10.2	0.34	0.36	+ 0.02
29 " " 7 Oct.	590	10.8	0.50	0.36	- 0.14
7 Oct. " 14 "	554	11.0	0.50	0.41	- 0.09
14 " " 21 "	631	10.6	0.41	0.31	- 0.10
21 " " 30 "	613	8.5	0.40	0.30	- 0.10
30 " " 6 Nov.	562	8.0	0.39	0.35	- 0.04
6 Nov. " 13 "	605	5.6	0.22	0.26	+ 0.04
13 " " 20 "	683	6.8	0.22	0.19	- 0.03
20 " " 27 "	649	6.7	0.27	0.23	- 0.04

Onbedrevenen in de wetenschap eischen niet zelden dat sterrekundige waarnemingen en werktuigen volmaakt, en alzoo boven al het menschelijke verheven, zouden zijn, en

moest, overeenkomstig met hun verlangen, alles verworpen worden waarbij zich eenige fout laat aanwijzen, dan zoude ook de pendule НОНWÜ N°. 17 moeten worden veroordeeld, die zekerlijk tot de meest volkomene kunstgewrochten behoort, die immer uit menschenhanden gekomen zijn. Het volmaakte is hier evenmin als elders te bereiken, en al moge de wetenschap, bij haar eindeloos streven naar vooruitgang, steeds meer en meer van de kunst begeeren, het verdient inderdaad bewondering genoeg, dat de kunst tot zulk eene hoogte is gestegen, als waarop zij zich betoont in het uurwerk, door den Heer НОНWÜ aan de sterrewacht te Leiden geleverd. De beoordeeling van zulk een kunstgewrocht kan alleenlijk bestaan in zijne vergelijking bij andere van denzelfden aard, die zekerlijk tot de meest volkomene behooren, en die onderlinge vergelijking is geene ligte taak, hoe vaak men ook een uurwerk, zonder eenig wetenschappelijk onderzoek, moge hebben goed- of afgekeurd. Bij mijne onderzoekingen omtrent de pendule НОНWÜ N°. 15 heb ik op de omstandigheden gewezen, die de beoordeeling van zulk een uurwerk verzwaren en die hoofdzakelijk liggen in het gemis van toereikende waarnemingen omtrent de uurwerken, ook aan de meest beroemde sterrewachten. Dat gemis laat mij ook niet toe de betrekkelijke waarde der pendule НОНWÜ N°. 17 naauwkeurig in getallen uit te drukken, maar het voorgaande onderzoek, in verband met de minder volledige onderzoekingen omtrent andere sterrekundige uurwerken, die hier het meest in aanmerking komen, gedooft niettemin belangrijke gevolgtrekkingen, wier juistheid boven allen twijfel verheven is.

In mijne onderzoekingen omtrent de pendule НОНWÜ N°. 15 heb ik de gronden medegedeeld waarop mijn oordeel rust, volgens hetwelk dat uurwerk volkomener is dan de hoofduurwerken aan de sterrewachten te Koningsbergen,

Greenwich, Edimburg, Cambridge en Oxford; voor het minst gelijk stond met de geroemde pendulen van BRÉGUET te Parijs en te Toulon, maar scheen te moeten wijken voor twee slingeruurwerken van BRÉGUET te Altona, voor de pendule van TIEDE aan het observatorium te Berlijn en voor de pendule van JURGENSEN, die door KESSELS is omgewerkt, te Kremsmunster. Vergelijkt men de vorige tabellen bij die van mijne onderzoekingen omtrent de pendule НОНWÜ N°. 15, zoo ziet men onmiddellijk, dat deze voor de pendule НОНWÜ N°. 17 moet wijken. De dagelijksche gangen, maandelijks opgemaakt, komen, als zij alleen naar de standen van barometer en thermometer gewijzigd zijn, bij de pendule НОНWÜ N°. 17 even zoo goed met elkander overeen als bij de pendule НОНWÜ N°. 15, terwijl bij dit uurwerk, naar eene zamengestelde formule, buiten de standen van barometer en thermometer, de invloed van den tijd en zelfs van diens tweede orde werd in rekening gebracht. Het openbaart zich onmiddellijk dat de gang der pendule НОНWÜ N°. 17 slechts in zeer geringe mate verloopt, door oorzaken, wier bron niet kan worden aangewezen. Daarbij ziet men, ook zonder het berekenen van waarschijnlijke fouten, dat de veranderingen in den gang, gedurende kleine tusschentijden, bij de pendule НОНWÜ N°. 17 veel kleiner zijn dan bij de pendule НОНWÜ N°. 15. Alles wat vroeger gezegd is tot lof van de pendule НОНWÜ N°. 15, kan alzoo, zeer aanmerkelijk vergroot, op de pendule НОНWÜ N°. 17 worden overgebracht.

Hoogst belangrijk is nu de vergelijking van de pendule НОНWÜ N°. 17 bij de weinige sterrekundige slingeruurwerken, voor wie de pendule НОНWÜ N°. 5, scheen te moeten wijken. Om die vergelijking, op eene streng wetenschappelijke wijze, te kunnen volbrengen, zoude men de gangen der overige uurwerken, zoo na mogelijk, door formules moeten voorstellen en, door de verschillen tusschen

de berekende en waargenomene gangen, het waarschijnlijk bedrag moeten bepalen van de onregelmatigheden in den gang, die zich in het geheel aan geene wetten laten binden. De meerdere of mindere zamengesteldheid dier formules, in verband met het waarschijnlijk bedrag van de overblijvende onregelmatigheden, zoude dan een' juiste maatstaf geven, om de uurwerken bij elkander te vergelijken. Dit onderzoek is echter onmogelijk, omdat men steeds verzuimd heeft de gemiddelde standen van barometer en thermometer, nevens de gemiddelde gangen der uurwerken, te vermelden en men moet zich daarom met eene minder volkomene onderlinge vergelijking der uurwerken tevreden stellen. De invloed van de drukking der lucht kan nimmer, en die der warmte slechts dan als hij zekere grenzen te buiten gaat, als een gebrek van een uurwerk worden beschouwd en, voor de juiste beoordeeling van een uurwerk, zoude men alzoo zijnen gang van die twee invloeden moeten kunnen ontheffen. Men weet echter dat de invloed van den stand des barometers nimmer groot kan wezen en als men de gangen, die gedurende een of meer jaren zijn waargenomen, onderling vergelijkt, kan men, zelfs op het oog, vrij goed beoordeelen in hoe verre hunne veranderingen aan de wisseling' der warmte moeten worden toegeschreven.

Ik heb vroeger de twee beroemde sterrekundige slingeruurwerken van BRÉGUET, N^o. 3405 en 3302, vermeld, die door SCHUMACHER waren onderzocht en hoogelijk geprezen. SCHUMACHER heeft, in de *Astr. Nachr.* Band II, pag. 201, de gemiddelde gangen der pendule BRÉGUET N^o. 3405, afgeleid uit tijdsbepalingen, die van 4 tot 16 dagen uitelkander liggen, voor het tijdvak van 1 Oct. 1822 tot 21 Julij 1823 en hetzelfde, maar uit tijdsbepalingen tusschen welke meestal meer dagen verliepen, omtrent de pendule 3302, voor het tijdvak van den 22 Februarij 1822 tot

den 23 Julij 1823, medegedeeld. In een bijzonder geschrift (*Lettre à monsieur LOUIS BRÉGUET, sur une pendule Astronomique de Messrs. BRÉGUET Père et Fils etc. A Altona. HAMMERICH et HEINEKING. 1829*) heeft SCHUMACHER de gangen der pendule BRÉGUET 3405, voor het grootte tijdvak van den 21 Oct. 1822 tot den 20 Nov. 1827 bekend gemaakt, maar bij al die gangen ontbreekt, zoo als gewoonlijk, de mededeeling van de standen des barometers en des thermometers. De hooge voortreffelijkheid dier uurwerken is uit hunne gangen blijkbaar, maar als men opmerkt hoezeer zij toch, in het bestek van een jaar, hunne gangen, onafhankelijk van de temperatuur, veranderd hebben, en als men daarbij acht geeft op de overgangen, die zich noch uit de fouten der waarnemingen, noch uit de standen van barometer of thermometer laten verklaren, zoo kan men er geen oogenblik aan twifelen, dat de pendule HOHWÜ N^o. 17 de twee beroemde uurwerken van BRÉGUET, op eene zeer kennelijke wijze, in volkomenheid overtreft.

De schoone pendule van TIEDE, aan de sterrewacht te Berlijn, laat zich beoordeelen door hare gangen van den 20 Oct. 1830 tot den 17 December 1831, die door ENCKE, in de *Astrom. Nachr.*, Band. X, bladz. 122, zijn bekend gemaakt. De compensatie van die pendule was verwonderlijk naauwkeurig geregeld en de veranderingen in den gang, bij kleine tijdsverloopen, zijn zeer klein, maar toch volstrekt niet kleiner dan bij de pendule HOHWÜ N^o. 17. Kan het twijfelachtig schijnen of de pendule HOHWÜ N^o. 17 al of niet boven haar de voorkeur verdient, zoo wordt alle twijfel daaromtrent opgeheven, bij de opmerking, dat de pendule van TIEDE haren gang, in den tijd van een jaar, onafhankelijk van de temperatuur, eene halve secunde veranderd heeft. Ik voor mij moet daarom aan de pendule HOHWÜ N^o. 17 eene hogere waarde dan aan die van TIEDE toekennen.

Omtrent de pendule van JURGENSEN en KESSELS, aan de sterrewacht te Kremsmunster, is door RESLHUBER, in de *Astr. Nachr*, Band 35, bladz. 274, een hoogst belangrijk berigt gegeven. RESLHUBER deelt daarin de gemiddelde gangen van het uurwerk mede, van tien tot tien dagen, gedurende het geheele tijdvak van den 29 Julij 1849 tot den 16 September 1852, met de gemiddelde standen des thermometers, maar zonder die des barometers. De temperatuur ging, bij die onderzoeking, van $+ 16^{\circ}$ tot $- 6^{\circ}$ R. over en de compensatie van het uurwerk was zoo nauwkeurig geregeld, dat zijn gang zich, onder die afwisseling, hoogstens 0,4 veranderde. Gedurende een tijdvak van drie jaren is de gemiddelde gang van het uurwerk verwonderlijk standvastig gebleven en de onregelmatigheden in zijnen gang betoonen zich ongemeen klein. Het is in het oog loopend dat dit uurwerk boven de evengenoemde van BRÉGUET en TIEBE uitmunt. De kleine veranderingen in den gang, bij nagenoeg dezelfde temperatuur, zijn echter volstrekt niet kleiner dan bij de pendule HOHWÜ No. 17 en het is niet te beslissen in hoever die zijn vergroot of verkleind door de veranderde drukking der lucht, zonder wier kennis eene volkomene onderlinge vergelijking der twee genoemde uurwerken niet mogelijk is. De medege-deelde waarnemingen geven echter volstrekt geene aanleiding om de hoogst voortreffelijke pendule te Kremsmunster boven HOHWÜ No. 17 te stellen. Men moet zelfs geneigd zijn tot het tegendeel, als men in aanmerking neemt, dat de medege-deelde standen der pendule te Kremsmunster de oorspronkelijk bepaalde niet kunnen zijn, en de onregelmatigheden van den gang zich, in afgeleide standen, altijd min of meer vereffenen, terwijl de pendule te Kremsmunster bovendien grootere tusschentijden in haar voordeel had.

Ik zoude mij gaarne veel moeite hebben getroost om de pendule HOHWÜ No. 17 naauwkeurig te vergelijken bij de

normaal-pendule aan de sterrewacht op den Pulkowa, maar wegens gebrek aan opgaven kan die onderlinge vergelijking niet dan onvolledig zijn. De normaal-pendule van de sterrewacht op den Pulkowa is, ongetwijfeld voor eene groote som gelds, door KESSELS vervaardigd en, wegens de rol die dat uurwerk te vervullen zoude hebben, laat het zich aanzien, dat KESSELS aan de volmaking daarvan zijne talenten zal hebben uitgeput. Dat uurwerk was oorspronkelijk geplaatst in eene nis, uitgehouwen in eene der zware pilaren van de hoofdzaal der sterrewacht en die nis was met glasruiten derwijze afgesloten, dat de temperatuur daarin zich, naar de verklaring van STRUVE, in een etmaal niet meer dan een zeer klein deel van eenen graad des thermometers veranderde. Dit uurwerk werd niet onmiddellijk bij de waarnemingen gebruikt, maar het diende om, als de meest volkomene bewaarder van den tijd, de uurwerken in bedwang te houden, die, in de verschillende zalen, nevens de werktuigen waren opgesteld. De eenige mij bekende waarnemingen, omtrent den gang van dat uurwerk, zijn die welke zich van den 16 Mei tot den 16 Sept. 1843 uitstrekken en medegedeeld zijn in de *Expédition Chronométrique entre Poulkova et Altona, etc. par F. G. W. STRUVE*. St. Petersburg, 1844, blz. 66, en die welke voorkomen in de *Beobachtungen des Mars um die Zeit der Opposition 1862, von Dr. A. WINNECKE (Mém. de l'Acad. Imp. de St. Petersburg, 7^e Série, tome VI. N^o. 7)*, en zich uitstrekken van den 23 Aug. tot den 1 Nov. 1862.

Ofschoon de normaal-pendule van KESSELS, aan de sterrewacht op den Pulkowa, zoo uiterst zorgvuldig tegen den invloed der warmte beschut was, heeft zij haren dagelijken gang, van het begin der maand Junij tot het einde van Augustus 1843, van 0^s,75 tot 1^s,57 veranderd. Het blijkt uit de waarnemingen zelve, dat die verandering niet

uit eene verandering der warmte kan zijn voortgevloeid. Wat daarvan ten laste moge komen van de waarnemingen, die met de uiterste zorgvuldigheid en de kostbaarste werktuigen zijn volbragt, en wat men aan de drukking der lucht moge toeschrijven, zulke veranderingen in haren gang heeft de pendule НОНWÜ N^o 17, in het geheele tijdvak van negentien maanden, volstrekt niet ondergaan. Ook de sprongen in den gang der normaal-pendule op den Pulkowa zijn althans niet kleiner dan bij de pendule НОНWÜ N^o. 17. Van de gangen, door Dr. WINNECKE medege-
 deeld, kan, voor mijn doel, volstrekt geen gebruik worden gemaakt. Toen, in 1861, de galvanische registreermethode op den Pulkowa werd ingevoerd, heeft men de normaal-pendule, om haar ook tegen de jaarlijksche afwisseling der warmte te beschutten, in eenen kelder der sterrewacht geplaatst en haar een toevoegsel gegeven, waardoor zij, elke secunde, een' galvanischen stroom moest sluiten en afbreken. Hierdoor moest zij de secunden op den registreertoestel aantekenen en tevens de secundewijzers van zoogenaamde sympathetische uurwerken, in de verschillende zalen der sterrewacht, doen overspringen. Het sluiten en afbreken van den stroom, geschiedde met behulp van den toestel door KRILLE bedacht, maar met zulke slechte gevolgen, dat de gang van het uurwerk aanhoudend werd verstoord en zijne aanwijzing zeer dikwijls volle secunden of zelfs volle tientallen van secunden versprong. Het is mij steeds onbegrijpelijk voorgekomen, hoe men, zoo als dit toch meestal plaats heeft, de normaal-pendule zelve van eene sterrewacht voor het sluiten en afbreken van den stroom kan bestemmen, daar dit de tusschenkomst van hulptoestellen vordert, die noodwendig den gang, ook van het beste uurwerk, moeten bederven. Het nieuwe en zeer zamengestelde échappement, door BOND te Cambridge U.

S. uitgevonden (BRÜNNOW, *Astron. Notices*, N^o. 21), is misschien het eenige middel, dat een sluiten en afbreken van den stroom, zonder nadeel voor den gang, gedooft, maar dit laat zich niet aan een reeds gegeven uurwerk toevoegen. Vermoedelijk zoude het magneetstaafje aan den slinger, hetwelk BRÜNNOW meent te hebben uitgevonden (*Astr. Notices*, N^o. 19), maar dat jaren te voren door LAMONT was gebruikt (*Beschreibung der an der Münchener Sternwarte verwendeten neuen Instrumente*, etc. München, 1851, pag. 41), den gang van het uurwerk nog het minst benadeelen. Dat het toevoegsel, door KRILLE uitgevonden, niet doelmatig is, blijkt ten duidelijkste uit de ervaringen aan den Pulkowa. Naar de gangen, door WINNECKE medegedeeld, waarbij de toestel van KRILLE niet het uurwerk vereenigd was, kan de normaal-pendule op den Pulkowa met de pendule HOHWÜ N^o. 17 in het geheel niet worden vergeleken. Naar de vroegere opgaven van STRUVE moet men aannemen, dat de pendule HOHWÜ N^o. 17 boven de normaal-pendule van KESSELS, aan de sterrewacht op den Pulkowa, uitmunt.

De vergelijking van het sterrekundig slingeruurwerk HOHWÜ N^o. 17, bij de, mij bekende, meest volmaakte van het buitenland, heeft mij alzoo tot de uitkomst geleid, dat het door geen enkel op eene kennelijke wijze wordt overtroffen, en dat het, zoo niet eene enkele uitzondering moet worden toegelaten, alle andere op eene kennelijke wijze overtreft. Zonder mij daartoe te veel arbeids te getroosten, zoude ik niet kunnen beslissen, of de Heer HOHWÜ, in zijne pendule N^o. 17, ook zich zelven overtroffen heeft, maar het zal wel meer dan een louter toeval zijn, dat ook zijne pendule N^o. 13, die door Z. K. H. Prins HENDRIK der Nederlanden, aan de Nederlandsche Marine is geschonken, en sedert jaren aan de tijdnrigting

te Willemsoord wordt gebruikt, eene bewonderenswaardige volkomenheid heeft aan den dag gelegd. De Heer НОНВÜ zelf heeft den gang van dat uurwerk, gedurende het tijdvak van April 1849 tot Februarij 1850, in de *Astron. Nachr.*, Band XXXI, pag. 346, bekend gemaakt. Alles wat ik later van dat uurwerk heb vernomen, en bepaaldelijk een onderzoek, in het jaar 1859 door een' hoogst verdienstelijken zee-officier, den Kapt. Luit. w. G. КЛВ, volbragt, bewijst dat het dien verwonderlijk schoonen gang heeft behouden. Ik kan der Nederlandsche Marine niets misgunnen, maar in vroegere jaren heeft de pendule НОНВÜ N^o. 13, toch eene zwakke neiging tot jaloeerschheid bij mij opgewekt, die nu door den Heer НОНВÜ zelven is vermoord. De pendule НОНВÜ N^o. 17 is voor de sterrewacht te Leiden een groote schat, dien ik te meer moet waardeeren, daar, van andere zijden, met eene overdrevene angstvalligheid wordt gezorgd, dat die stichting zich niet door weelde zoude bederven.

Hoe volkomen de pendule НОНВÜ N^o. 17 wezen moge, er blijven, buiten den invloed van de warmte en de drukking der lucht, nog kleine onregelmatigheden in haren gang bestaan, die eene nadere beschouwing verdienen. Onder het 78 tal verschillen, tusschen de berekende gangen en de waargenomene, uit tijdsbepalingen met tusschenruimten van omtrent eene week afgeleid, komen in het geheel slechts zeven voor, die een tiende deel eener secunde overschrijden en slechts een enkel klimt tot twee tiende deelen eener secunde op. Onder het negentiental dagelijksche gangen, maandelijks opgemaakt, is er geen enkele die ten volle een tiende deel van eene secunde met de berekende verschilt. Om, in den dagelijkschen gang van het uurwerk, eene verandering van een tiende deel eener secunde te geven, behoeft de tijd, waarin de slinger elke zijner

schommelingen volbrengt, slechts eene verandering te ondergaan, die naauwelijks grooter is dan een millioenste deel van zijn bedrag, en onder alle voortbrengselen van menschenhanden zullen de sterrekundige slinger-uurwerken wel de eenige zijn, die zoo naauwkeurig aan hunne eischen voldoen. Intusschen kan dat millioenste deeltje eener secunde, bij elke schommeling, tot eene grootheid opklimmen, die de sterrekundige gaarne nog verminderd zoude zien, en neemt men in aanmerking wat van hem wordt vergegd, zal men het hem kunnen vergeven, dat hij zich over eene zoo kleine kleinigheid bekommert. Die kleine kleinigheid, die gedurende eene maand bestaat en zich gedurende de andere niet laat ontdekken, moet eene oorzaak hebben, en het is ligter te beweren dan te bewijzen, dat zij alleenlijk in de overgeblevene kleine onvolkomenheden van het uurwerk zelf kan liggen. Het zij die oorzaak in of buiten het uurwerk ligt, als zij bekend ware, zoude zij misschien aan de berekening kunnen worden onderworpen en daardoor, even als dit in de sterrekunde met zoo vele andere gevolgen van menschelijk onvermogen het geval is, onschadelijk worden gemaakt. In eene onregelmatigheid van de wenteling der aarde om hare as, behoeft zij zekerlijk niet gezocht te worden. BOND spreekt, in de beschrijving van het door hem uitgevonden échappement, van den invloed der maan op den gang van een uurwerk, maar het is ligt aan te toonen, dat de maan, door hare aantrekking althans, geene verandering van vijf duizendste deelen eener secunde aan den dagelijken gang van een slingeruurwerk kan toebrengen. Tot de bronnen van storing, buiten het uurwerk gelegen, zoude de vocht der lucht en, in zeer geringe mate, het magnetisme der aarde kunnen behooren, en ik betreur het, dat de omstandigheden mij niet hebben toegelaten te onderzoeken,

of die bronnen van storing; bij de pendule нонвў №. 17 bestaan.

Eene nog onbekende storing in den gang des uurwerks zoude zich ook kunnen openbaren in de uitgebreidheid der schommelingen van den slinger, die met den gang zeer naauw verbonden is, en daardoor haren oorsprong kunnen verraden. Ofschoon mijne onderzoekingen, in dit opzigt, tot geene stellige uitkomsten hebben geleid, vermeen ik die nog kortelijk te kunnen vermelden. Aan het onderende van den slinger bevindt zich een boog, zich, ter wederzijden van het nulpunt, twee graden uitstrekende en onmiddellijk van tien tot tien minuten verdeeld. Op eene of eene halve minuut na, laat zich de uitgebreidheid der schommelingen, op dien boog, aflezen en sedert de maand October 1862 werd die aflezing door den Heer Dr. N. M. KAM, elke week eenmaal, volbragt. Ik heb de middentallen dier aflezingen van elke maand bij de standen des barometers en des thermometers en bij de onregelmatigheden in den gang des uurwerks vergeleken, en de navolgende tabel geeft een overzicht van de verkregene uitkomsten. In de eerste kolom dier tabel, worden de maanden vermeld. De tweede kolom geeft het midden van de standen des barometers, bij elke aflezing van den slinger; de derde, de gemiddelde temperatuur der maand, en de vierde, de onregelmatigheden in den dagelijkschen gang des uurwerks, maandelijks bepaald en aan eene der vorige tabellen ontleend. De vijfde kolom vermeldt het middental van de, in elke maand, afgelezen halve uitgebreidheden der schommelingen; de zesde, die halve uitgebreidheden tot dezelfde temperatuur (+ 8°.9 R.) herleid en de zevende, de verschillen tusschen de waarneming en de berekening.

Tijdvak.	Barometer.	Thermometer RÉAUMUR.	Onregelmatigheid.	Waargenomen halve uitgebreidheid.	Berekende halve uitgebreidheid.	Vershil W—B
1862.						
Oct.	0.7582	+ 10.4	+ 0.02	1.35.8	1.34.7	+ 1.1
Nov.	611	5.8	+ 0.01	35.0	32.9	+ 2.1
Dec.	629	4.9	— 0.01	32.7	32.7	0.0
1863.						
Jan.	562	4.5	+ 0.03	32.5	32.9	— 0.4
Febr.	690	4.9	— 0.00	32.0	32.7	— 0.7
Maart	578	5.9	— 0.03	32.6	33.1	— 0.5
April	616	8.3	— 0.05	33.6	34.0	— 0.4
Mei	607	10.4	— 0.10	34.2	34.7	— 0.5
Junij	632	13.1	+ 0.01	36.2	35.7	+ 0.5
Julij	676	13.8	— 0.09	35.2	35.9	— 0.7
Aug.	630	14.6	+ 0.02	35.5	36.2	— 0.7
Sept.	562	11.5	+ 0.02	35.4	35.1	+ 0.3
Oct.	618	10.1	+ 0.10	34.2	34.6	— 0.4
Nov.	608	6.4	+ 0.00	33.5	33.3	+ 0.2

Men ziet uit deze tabel onmiddellijk, dat, gedurende het geheele tijdvak der waarnemingen, de uitgebreidheden der schommelingen bijna alleenlijk van de temperatuur afhingen en dat de waarnemingen geene, langzaam met den tijd voortgaande, veranderingen openbaren, die van de temperatuur onafhankelijk zijn. De veranderingen zijn, in het geheel, ongewoon klein, hetgeen schijnt te bewijzen dat de Heer HONWÜ eene buitengewoon goede olie voor zijn uurwerk gebruikt moet hebben. Het midden van alle bepalingen geeft eene halve uitgebreidheid van 1°34',17, voor eene temperatuur van + 8°9 R. Een middental uit de maanden Dec. 1862 en Jan. en Febr. 1863, vergeleken bij een middental uit de maanden Junij, Julij en Aug. 1863, geeft, onafhankelijk van de verandering in den stand des barometers, voor eene verhooging der temperatuur van 1° R. eene vergrooting der halve

uitgebreidheid van 0',36. Met deze uitkomsten zijn, in de derde kolom der voorgaande tabel, de halve uitgebreidheden tot de gemiddelde temperatuur ($+ 8^{\circ},9$) herleid.

De vergrooting der halve uitgebreidheid van 0',36, bij eene verhooging der warmte van 1° R. zoude, in zich zelve, het uurwerk zich dagelijks $0^{\circ},0310$ doen vertragen, terwijl het zich inderdaad, bij die verhooging der warmte, $0^{\circ},0174$ versnelt. Hieruit blijkt, hetgeen trouwens bekend was, dat het kwikzilver van den slinger ook de gevolgen compenseert van de hier zeer kleine wijziging, welke de wrijving in het uurwerk met de temperatuur ondergaat.

Er openbaren zich kleine verschillen tusschen de berekende en waargenomene halve uitgebreidheden der schommelingen, maar die verschillen wijken juist het meest van elkander af, als de standen des barometers en de onregelmatigheden in den gang dezelfde zijn, zoo als in de maanden November en December 1862 en in de maanden Junij en Augustus 1863. De verschillen komen daarentegen nagenoeg met elkander overeen, indien, zoo als in de maanden Februarij en Maart 1862, de barometerstanden of, zoo als in de maanden Julij en Augustus 1863, de onregelmatigheden in den gang veel van elkander verschillen. Hieruit blijkt, dat uit de voorhanden waarnemingen volstrekt geen verband kan worden afgeleid tusschen de onregelmatigheden in de uitgebreidheid der schommelingen, de onregelmatigheden in den gang des uurwerks en de standen van den barometer.

Het is gebleken dat de grootste onregelmatigheid in den gemiddelden dagelijkschen gang, uit maandelijksche waarnemingen afgeleid, bij de pendule ноннү N^o. 17 nooit tot een tiende deel eener secunde is opgeklimmen en dat zij zeer zelden die grootte bereikt, als de gebezigde tijdsbepalingen slechts eene week uit elkander liggen. Vloeit dat tiende deel eener secunde alleen uit eene verandering

van de uitgebreidheid der halve schommelingen voort, zoo moet die verandering nauwelijks meer dan eene minuut bedragen. Men ziet hieruit, dat bij een uurwerk, als de pendule HÖHWÜ N°. 17, de samenhang tusschen de onregelmatigheden in den gang en de uitgebreidheid der schommelingen van den slinger, zich niet laat beoefenen, als die uitgebreidheid, bij schatting, moet worden afgelezen op eene schaal, die van tien tot tien minuten is verdeeld, terwijl de wijzer, gedurende slechts een ondeelbaar tijdstip, op het punt blijft staan, welks ligging bepaald moet worden. Er is wel een middel te bedenken, waardoor die aflezing met eene veel grootere scherpste zoude kunnen worden volbragt, maar de bekrompene geldelijke toelage der sterrewacht te Leiden, die reeds tot het opgeven van vele onderzoekingen heeft gedwongen, maakt ook de aanwending van zulk een middel onmogelijk.

Leiden, 16 December 1863.

N A S C H R I F T.

De voorgaande Verhandeling werd bij de Koninklijke Academie van Wetenschappen voor hare vergadering van de maand December des jaars 1863 ingezonden. Zij werd weldra voor de *Verlagen en Mededeelingen der Afdeeling Natuurkunde* aangenomen, maar konde eerst nu tot den druk bevorderd worden. Het is natuurlijk, dat de waarnemingen werden voortgezet en op haren tijd voor een nader onderzoek van den gang des uurwerks werden aangewend. Toen, in de maand September des jaars 1864, nog een winter en een zomer verlopen waren, die tot eene meer

naauwkeurige kennis van den invloed der temperatuur op den gang des uurwerks moesten leiden en daarbij eene nadere bepaling van den invloed, dien de drukking der lucht op den gang uitoefent, gedoogden, heb ik het geheele onderzoek vernieuwd en uitgestrekt over waarnemingen, die een tijdvak van 28 maanden omvatten. Op den 29^{sten} October 1864 heb ik eene vrij uitgebreide verhandeling, de uitkomsten van mijn hernieuwd onderzoek vermeldende, aan den Hoogleraar C. A. F. PETERS te Altona opgezonden en die verhandeling reeds in N^o. 1502 der *Astronomische Nachrichten* opgenomen. Ik acht mij verplicht de einduitkomsten van mijn hernieuwd onderzoek in dit Naschrift kortelijk te vermelden.

De meest gunstige zamenstelling van de waarnemingen, gedurende een tijdvak van 28 maanden volbragt, gaf mij voor den dagelijkschen gang der pendule HONWÜ N^o. 17, met betrekking tot den sterretijd, de volgende formule: gang = $-0^{\circ},339 + 0^{\circ},01885 (10^{\circ} - t) - 0^{\circ},01269 (760 \text{ m. m.} - b)$, waarin de letters t en b dezelfde betekenis hebben als te voren.

De coëfficiënten, die den invloed van de warmte en van de drukking der lucht op den gang des uurwerks uitdrukken, zijn alzoo, door de latere waarnemingen, slechts in geringe mate veranderd geworden. Het is uiterst merkwaardig dat door het latere onderzoek, voor den gang des uurwerks, bij eenen thermometerstand van $+ 10^{\circ}$ R. en eenen barometerstand van 760 m. m. volkomen dezelfde uitkomst als te voren ($-0^{\circ},339$) werd verkregen. Dit bewijst dat de invloed van den tijd op den gang des uurwerks, gedurende een tijdvak van 28 maanden, volstrekt onmerkbaar was. In het genoemd nummer der *Astronomische Nachrichten* heb ik eenen toets aan deze formule gegeven, van de dagelijksche gangen der pendule, gedurende een tijdvak van 28 maanden, voor elke maand en

ook voor elke week bepaald. Deze toets is even zoo bevredigend als de vroegere, die waarnemingen betrof, welke zich over een tijdvak van 19 maanden uitstrekken.

Eerst nadat mijn tweede onderzoek omtrent de pendule HOHWÜ N^o. 17 was gesloten en afgezonden, kwam het ter mijner kennis, dat de sterrekundigen op den Pulkowa in hunne waarnemingen aanleiding hebben gevonden, om de kwik-compensatie-slingers geheel te verwerpen en door roostervormige te vervangen. Reeds voor vele jaren heeft men bedenkingen tegen de kwik-compensatie-slingers ingebracht, maar het was niet uitgemaakt of zij, ook in een vertrek waar niet wordt gestookt, bronnen zijn van kennelijke onregelmatigheden. Het schijnt den waarnemers op den Pulkowa te zijn gebleken, dat de kwik-compensatie-slingers kennelijke onregelmatigheden in den gang der uurwerken veroorzaken, die zich in kleine tijdvakken herstellen en alzoo niet slechts moeilijk te bepalen, maar ook het meest verderfelijk zijn voor de naauwkeurigheid der einduitkomsten. Een nieuw en veelomvattend onderzoek zal moeten beslissen, in hoe ver, uit diezelfde bron, onnaauwkeurigheden kunnen voortvloeijen bij de einduitkomsten, die aan de sterrewacht te Leiden worden verkregen.

Leiden, 11 Januarij 1865.

GEWONE VERGADERING

DER AFDEELING

WIS- EN NATUURKUNDIGE WETENSCHAPPEN

GEHOUDEN DEN 29^{sten} OCTOBER 1864.



Tegenwoordig de Heeren: G. SIMONS, Voorzitter,
C. J. MATTHES, Secretaris, A. H. VAN DER BOON MESCH,
P. BLEEKER, N. W. P. RAUWENHOFF, P. HARTING,
A. HEYNSIUS, C. A. J. A. OUDEMANS, F. J. STAMKART,
CL. MULDER, D. BIERENS DE HAAN, M. C. VERLOREN,
S. C. SNELLEN VAN VOLLENHOVEN, H. J. HALBERTSMA,
A. W. M. VAN HASSELT, P. ELIAS, E. H. VON BAUMHAUER,
J. VAN GOGH, F. C. DONDEERS, J. G. S. VAN BREDA,
R. VAN REES, J. W. L. VAN OORDT, F. W. CONRAD,
C. H. D. BUYS BALLOT, G. E. VOORHELM SCHNEEVOOGT,
J. BOSSCHA J^r.

Na voorlezing, goedkeuring en vaststelling van het Proces-Verbaal der vorige zitting, deelt de Voorzitter mede, van den Heer J. P. DELPRAT kennisgeving te hebben gekregen van het overlijden van ons rustend medelid den Luitenant-Generaal H. G. SEELIG, op den 2^{den} dezer te Ginneken bij Breda, en zulks namens de Weduwe, door ernstige ziekte daarin verhinderd. Wordt besloten HEd. schriftelijk het leedwezen der Afdeeling te betuigen.

Worden gelezen brieven van dankzegging voor ontvangen werken der Akademie van de navolgende Heeren: 1°. o. VAN REES, Secretaris van het Provinciaal Utrechtsch Genootschap van Kunsten en Wetenschappen (Utrecht, 3 October 1864); 2°. J. H. VAN WICKEVOORT CROMMELIN, Secretaris van Z. K. H. Prins HENDRIK der Nederlanden ('s Gravenhage, 27 October 1864); 3°. W. C. BACKER, Secretaris van het Athenaeum Illustre te Amsterdam (28 October 1864); 4°. J. H. DE STOPPELAAR, Secretaris van het Zeeuwsch Genootschap der Wetenschappen te Middelburg; 5°. J. H. LELIMAN, Secretaris der Maatschappij ter bevordering der Bouwkunst (Amsterdam, 25 October 1864). — Aangenomen voor berigt.

Worden gelezen brieven ten geleide van boekgeschenken van de navolgende Heeren: 1°. B. J. VAN EYK, namens Curatoren van het Athenaeum Illustre te Deventer (15 October 1864); 2°. F. F. BIJLEVELD, Burgemeester, en R. O. B. VERHEYEN, Secretaris van het Gemeente-Bestuur van Nijmegen (21 September 1864); 3°. Dr. J. CROCQ (Amsterdam, 27 September 1864); 4°. J. T. LIOTARD, Consul van Italië (Amsterdam, 4 October 1864); 5°. ROUSSET, Secrétaire-Général de l'Académie des Sciences et Lettres de Montpellier (20 September 1864); 6°. D. PIANI, Secrétaire perpétuel de l'Académie des Sciences de l'Institut de Bologne (26 April 1864); 7°. W. SCHELLER, Secretär des Naturhistorischen Vereins in Augsburg (30 Augustus 1864); 8°. SIEMENS,

Schriftführer der Naturforschenden Gesellschaft zu Halle v. S. I. (27^{de} September 1864). — Plaatsing in de boekerij en schriftelijke dankzegging.

De Secretaris berigt, de bijdrage van Dr. VERVER *Over het plotseling ontstaan eener heete dampbron in Limburg* van de Commissie van Redactie voor de *Verslagen en Mededeelingen* terug te hebben ontvangen, die geen bezwaar maakt tegen de opname.

Nog zijn ingekomen met eene begeleidende Missive van den Heer C. VAN DER STERR, Helder 25 dezer, veertien Tabellen van waterhoogten in het Marsdiep waargenomen gedurende de maanden Januarij en Februarij 1860. Verzending naar de Commissie voor de daling van den bodem in Nederland.

De Commissie van den Paalworm brengt bij monde van den Heer VON BAUMHAUER rapport uit over de ter jongste vergadering in hare handen gelegde stukken. Zij stelt voor 1°. den Heer Minister van Binnenlandsche Zaken onder de aandacht te brengen, hetgene over de in België genomen proeven en die ten onzent gedaan voorkomt in haar vijfde of laatste Verslag; voorts 2°. om het onderzoek naar de waarde der houtsoorten uit Suriname ter wering van den paalworm niet te aanvaarden, aangezien derzelve aanwending, zelfs bij gunstige bevinding, bij ons te lande wegens te groote kostbaarheid niet in aanmerking zou kunnen komen. Zij verklaarde zich eindelijk bereid het twaalfstal door den Heer SNA-TERSE ingezonden nieuw gecreosoteerde palen aan

een onderzoek te onderwerpen. Een en ander draagt de goedkeuring der vergadering weg.

De Heer HARTING deelt nog mede dat de Commissie hare taak thans meent te mogen beschouwen als ten einde spoedende, en zich verder niet wenscht in te laten op behoedmiddelen die haar door particulieren mogten worden gesuppeditoerd; terwijl de Heer VON BAUMHAUER daaraan toevoegt, dat de Commissie ook besloten heeft aan de bepaling van het zoutgehalte des waters, nu een genoegzaam aantal jaren volgehouden, een einde te stellen.

De Heeren VAN REES en STAMKART adviseeren, op de aangeboden Tweede Verhandeling van den Heer VAN DER WILLIGEN *Over de Coëfficiënten van breking voor mengsels van zwavelzuur en water*, tot opname in de werken der Akademie, waartoe besloten wordt.

De Secretaris legt vervolgens over een tweetal opstellen, met begeleidende missive van den 26^{sten} dezer ingezonden, van den Heer K. C. Baron VON LEUTSCH, ten titel voerende: *Die Selbsterzeugung oder Génération Spontanée* en *Die Sternschnuppen*, waarover de schrijver het oordeel der Afdeeling wenscht te vernemen. Daar de Afdeeling zich enkel daartoe bereid verklaart, als ze voor de werken zijn aangeboden, zullen ze naar de Commissie van Redactie worden verzonden, bijaldien het nader blijkt dat dit de bedoeling geweest is.

De Heer HOEK heeft voor de *Verslagen en Mededeelingen* aangeboden eene *Ephemeride van Proserpina voor de oppositie van 2 Januarij 1865*, gegrond op verbeterde elementen. — Verzending naar de Commissie.

De Heer BIERENS DE HAAN handelde, onder overlegging van de beide eerste gedeelten, en toezegging van het derde zijner *Nouvelles Tables d'Intégrales définies, Over haren inhoud en vorm.*

Het eerste gedeelte bevat de bepaalde integralen met één functie onder het integraalteeken: het tweede die met twee functiën, waaronder één algebraïsche: het derde die met twee functiën, zonder algebraïsche. Te zamen vormen zij ongeveer vier vijfden der geheele verzameling, waarvan nog de vierde en vijfde gedeelten — waarbij onder het integraalteeken meer dan twee functiën voorkomen — ter laatste bewerking gereed liggen.

Tot de oorzaken van verandering in de inrigting behoort wel voornamelijk het weglaten van de namen der schrijvers, die eene integraal afleidden, en van de aanhaling der literatuur, waar die afleiding te vinden was. Hetzelfde doel wordt nu beoogd door eene verwijzing, of

1°. naar eene ontwikkeling, voorkomende in het *Exposé etc.* (Deel VIII der Verhand.) [VIII...];

of 2°. met behulp eener ligtelijk in het oog vallende herleiding naar eene integraal der verzameling zelve [V. T... N...];

of nog 3°. waar noodig, naar de oude *Tables d'Int. déf.* (Deel IV. der Verh.) [IV...];

of 4°. naar de later bewerkte verhandelingen van anderen;

of 5°. naar die van den schrijver zelve.

In beide laatste gevallen moest dan weder de literatuur daarbij worden opgegeven.

Door deze verandering kon thans meermalen een groot aantal formules tot eenzelfde vorm worden teruggebracht, waartoe eene vereenvoudiging, wat de grenzen betreft, medewerkte. Zoo behoefde deze nieuwe verzameling, hoewel zij een groot aantal nieuwe formules bevat, de vorige weinig in omvang te overtreffen.

Het volgende tafeltje moge deze wijzigingen duidelijk maken, en tevens den nieuwen titel regtvaardigen. De kolom „van elders” bevat de integralen, onder de verwijzingen 4 en 5 bedoeld: verreweg de meeste stammen af uit opstellen in de Verhand., Versl. en Meded. der Akademie, en in de Verb. der Holl. Maatschappij.

OUDE TAFELS.			WIJZIGINGEN,			NIEUWE TAFELS.		
Afd.	Tafels.	Formul.	gebleven uit Tables (Verh. IV).	gevonden in Exposé (Verh. VIII).	van elders.	Afd.	Tafels.	Formul.
1	1—35	680	258	87	79	1	1—25	424
2, 3	36—45	181	79	12	25	2, 3	26—33	116
4	46—107	1036	526	113	213	4	34—75	852
5, 6	108—111	35	22	7	5	5, 6	76—79	34
1—6	1—111	1935	885	219	322	1—6	1—79	1426
Percentegewijze.			62	15½	22½			100
7	112—150	642	877	39	48	7	80—105	464
8	151—191	673	448	92	288	8	106—148	778
9	192—255	1107	499	448	612	9	149—228	1559
10, 11	256—272	270	170	71	203	10, 11	229—255	444
7—11	112—272	2692	1494	650	1101	7—11	80—255	3245
Percentegewijze.			46	20	34			100
12—15	273—300	413	285	56	75	12—15	256—283	416
16	301—365	1048	768	61	180	16	284—338	959
17—20	366—375	117	95	31	82	17—20	339—351	158
12—20	273—375	1578	1148	148	237	12—20	256—351	1538
Percentegewijze.			74	9	17			100
1—20	1—375	6205	3527	1017	1660	1—20	1—351	6204
Percentegewijze.			57	16	27			100

Nog bood ons Medelid voor de *Verlagen en Mededeelingen* aan eene *Achtste Bijdrage tot de theorie der bepaalde Integralen*.

De Heer MIQUEL zond voor de *Verlagen en Mededeelingen* eene bijdrage in, getiteld *Synopsis specierum Casuarinae*.

De Heer VAN GOGH sprak over de *weérsgesteldheid van Japan*, zijne bijdrage aanbiedende voor de *Verlagen en Mededeelingen*. Dit en de twee vorige opstellen zullen naar de Commissie van Redactie verzonden worden.

Naar aanleiding van het voorgedragene vestigt de Heer VERLOREN de aandacht der Vergadering op de merkwaardige bijzonderheid, dat er een minimum van temperatuursverschil tusschen Desima en Utrecht schijnt te bestaan voor de maand Junij, ter waarde van 4°58.

De Heer DONDERS doet twee mededeelingen: *Over het onderscheid tusschen buik- en borstademhaling en over de trillingen op verschillende plaats en van het stem- en spraakorgaan*.

De Heer HARTING berigt: dat, naar aanleiding van het vroeger door ons medelid HALBERTSMA medegedeelde, op zijn verzoek door den Heer VAN DER LIDTH, Med. Cand. te Utrecht, de aldaar in het Kabinet aanwezige exemplaren van Lintwormen zijn onderzocht geworden, waaromtrent hij met den Heer HALBERTSMA van gedachten wisselt.

Aangezien er niets meer aan de orde is, wordt de Vergadering gesloten.

BIJDRAGE TOT DE KENNIS

VAN DEN

SCHEDELVORM DER NEDERLANDERS.

VAN

Dr. A. SASSE, te Zaandam.

„Der deutsche Schädel ist nicht dolichocephal“, zegt WELCKER in zijn *Untersuchungen über Wachstum und Bau des menschlichen Schädels*. Deze uitspraak, waarmede ik het eerst bekend werd uit de aankondiging van het genoemde werk door Prof. J. VAN DER HOEVEN, *Tijdschr. v. Geneesk.* 1863 blz. 181 verraste mij, omdat zij in overeenstemming is met datgene wat ik tot nog toe in de gelegenheid geweest ben te zien van schedels, afkomstig van leden van den Germaanschen stam. Mijn kennis daarvan strekt zich namelijk niet ver uit buiten de plaats mijner inwoning, maar, zoo als uit onderstaande mededeeling blijken zal, hier kan men niet beweren dat de schedelvorm de dolichocephale is. Toch zal niemand met grond kunnen beweren, dat hier alleen eene afwijking van den Germaanschen typus gevonden wordt, door inmenging van vreemd bloed te weeg gebracht. Ieder die met Zaandam en in het geheel de Zaanlanden eenigzins bekend is, zal weten dat men hier nog vele eigenaardigheden vindt, uit vorige tijden overgebleven: eigenaardigheden, die in andere

streken, waar sterker vermenging met vreemde bestanddeelen plaats gevonden heeft, afgeslepen zijn. De inwoners zelfen maken om zoo te zeggen meer een gesloten geheel uit, dat niet gemakkelijk vreemde bestanddeelen opneemt. Wel verliezen zich tegenwoordig de boven bedoelde eigenaardigheden meer en meer, en vermindert ook de afsluiting tegenover vreemden, maar zij blijven nog altijd bestaan, en geven aan de Zaanstreek een eigenaardig kenmerk. Ook de kleur van haar en oogen wijst op eene vrij zuivere Germaansche afstamming. Blaauwe oogen in verschillende tinten en blonde haren met alle schakeringen naar het bruine ziet men verreweg het meest; bruine iris en donkerbruin tot zwart haar ziet men betrekkelijk zelden. En zoo geloof ik dat deze mededeeling zal kunnen strekken ten bewijze, dat ten minste niet alle Germaansche schedels dolichocephaal zijn. **WELCKERS** uitspraak verdiende in ieder geval nader aan de waarheid getoetst te worden, vooral ook omdat hij zijne maten anders genomen heeft dan men dat gewoonlijk doet. Volgens het verslag van **VAN DER HOEVEN** namelijk (want ik had nog geen gelegenheid om **WELCKERS** arbeid zelf in te zien) wordt de lengte van den schedel door den Schrijver gemeten van midden tusschen de tubera frontalia tot het meest uitpuilende gedeelte des achterhoofdsbeens, in plaats dat hij als voorste punt de glabella of den neuswortel aanneemt. Nu vindt **WELCKER** op die wijze voor deze afmeting wel een gemiddelde, dat slechts 1 millimeter verschilt van het gemiddelde door **VAN DER HOEVEN** volgens zijne wijze van meten gevonden, maar dat bewijst niet, dat **WELCKER** niet eene andere uitkomst zou gekregen hebben, wanneer hij zijne meting op de gewone wijze in het werk gesteld had. Wat de dwarsche afmeting van den schedel betreft, deze bepaalt de Schrijver door eene rechte lijn, die de twee punten vereenigt waar de vlakke van den horizontalen en verticalen omvang

elkander snijden. Het loopt in het oog, dat deze afmeting volstrekt niet noodzakelijk overeenstemt met de grootste breedte van het hoofd, waar het eigenlijk om te doen is. De Schrijver vergelijkt dus geheel andere maten dan RETZIUS, van wien de onderscheiding van langhoofden en korthoofden afkomstig is, en strikt genomen had hij dus op grond van deze onderzoekingen geen recht om tegen RETZIUS' bewering, dat de Duitsche schedel lang is, op te komen.

Ter loops zij hier opgemerkt, dat het mij voorkomt, als drukt Prof. VAN DER HOEVEN zich niet geheel juist uit, wanneer hij t. a. pl. blz. 182 zegt: *even als* v. BAER neem ik als dwarsche diameter den afstand tusschen de meest uitstekende deelen der wandbeenderen. Uit den *Catalogus craniorum diversarum gentium*, p. 4, blijkt nader, dat hier bepaald bedoeld is de afstand tusschen de wandbeenknobbels, die, zoo als VAN DER HOEVEN zelf daar ter plaatse erkent, niet altijd de grootste breedte aangeeft. VON BAER daarentegen zocht de grootste breedte van den schedel, onverschillig waar deze te vinden is, en verlangt alleen nader de plaats waar deze gevonden wordt, opgegeven te zien. Zoo ook RETZIUS, die deze afmeting veelal achterhoofdsbreedte noemt. Het zou nu trouwens de vraag kunnen zijn, welke afmeting beter is. De wandbeenknobbels zijn wel is waar vaste punten, die door de natuur gegeven zijn, maar vooreerst kan men ze dikwijls ter naauwer nood of in het geheel niet vinden en ten tweede komt het mij voor, dat het eerst uit onderzoekingen over den groei des schedels als die van WELCKER blijken moet, welke waarde deze knobbels hebben voor de architectoniek des schedels. Daar komt bij, dat RETZIUS oorspronkelijk getroffen werd door de betrekkelijke lengte van sommige, en de betrekkelijke breedte van andere schedels, en dus naar getallen zoeken moest om deze verhouding uit te drukken zonder

naar de wandbeenderen te vragen. Eer dat men dus de wandbeenknobbels als vaste punten, om de dwarsche middellijn te bepalen, kan aannemen, zal dienen aangetoond te worden, dat deze tot eene meer natuurlijke bepaling van de verhouding tusschen lengte en breedte leiden. Men zal daartoe het best kunnen gebruik maken van schedels, afkomstig van weinig vermengde stammen, die men dus verwachten kan, dat onderling zeer gelijkvormig zullen zijn. Ik heb beproefd in hoeverre c. SWAVING'S *Eerste bijdrage tot de kennis der schedels van volken in den Indischen Archipel* (*Natuurk. Tijdschr. v. N. Indië*, Deel XXIII, 1861) iets tot oplossing van deze vraag zou kunnen bijbrengen. SWAVING geeft namelijk, behalve de breedte tusschen de wandbeenknobbels, ook de breedte op tusschen de slaapbeenschubben boven den uitwendigen gehoorgang (*l. c.* p. 259, sub N), welke breedte somtijds grooter is, zoo als ook VAN DER HOEVEN in zijn *Catalogus*, p. 4, opgemerkt heeft, dan die tusschen de wandbeenknobbels. Ik heb nu voor ieder der aldaar beschreven groepen — Banjarezen, Dayaks, Javanen uit Oostelijk en Midden-Java, Soendanezen (krankzinnigen) uit het westelijk gedeelte van Java — voor elken schedel berekend 1°. de verhouding van de grootste lengteafmeting tot den afstand der wandbeenderen, 2°. de verhouding van de eerstgenoemde maat tot de grootste breedte, 't zij deze door de wandbeenknobbels bepaald werd, 't zij dat de afstand tusschen de slaapbeenderen grooter was. Verder werd voor iedere groep het gemiddelde opgemaakt van de verhouding sub 1, als ook het gemiddelde sub 2, en eindelijk berekend hoe groot de uiterste afwijkingen waren van deze gemiddelden. Ik stelde mij voor, dat die maat het meest aan te bevelen zijn zou, waarbij de verhouding tusschen lengte en breedte voor iederen schedel het minst afweek van het gemiddelde voor die verhouding in de groep, waartoe hij behoorde, gevon-

den. Dit onderzoek heeft echter niet tot beslissende uitkomsten geleid, ~~of omdat de volkstammen, waartoe die schedels behoorden, niet onvermengd genoeg zijn, of omdat misschien tusschen de beide voor de breedtebepaling gemeten punten een ander punt ligt (wat zeer dikwijls het geval is) waar de schedel breder is dan op één der beide plaatsen.~~ Alleen voor de 7 Dayakschedels geeft de afstand tusschen de wandbeenknobbels bestendig de grootste breedte (voor zoo ver opgegeven) aan. Deze zijn dus voor de beantwo. ng der bovengestelde vraag onbruikbaar. Het maximum van breedteverhouding verschilt hier 6.2 pCt. van het gemiddelde; het minimum 4.3 pCt. Bij de Banjarezen geeft de meting aan de wandbeenknobbels eene gemiddelde breedteverhouding, waarvan naar de ééne zijde (naar het maximum) 5.3 pCt., naar de andere zijde 7.2 pCt. afwijking. De meting aan de slaapbeenderen leidde tot eene afwijking van 6 pCt. ter eener, 7.2 pCt. ter andere zijde. Hier zou dus de meting tusschen de wandbeenderen een onbeduidend voordeel opgeleverd hebben. Voor de Javanen van Oost- en Midden-Java vindt men 12.7 pCt. resp. 10 pCt. afwijking van de gemiddelde verhouding, wanneer men van de breedte tusschen de wandbeenderen uitgaat. Daarentegen 10.9 resp. 8.4, wanneer men de andere meting ten grondslag legt, die hier dus eenig voordeel blijkt te hebben. Daarentegen is zij bij de Soendanezen weder in het nadeel met 10.8 pCt. resp. 11.5 pCt. tegenover 9 pCt. resp. 9.7 pCt. De vraag verdient, naar mij voorkomt, nader onderzoek, dat ik mij voorbehoud. Immers we zijn nog steeds zoekende naar de beste methode van schedelmeting, en dat moge dan ook de uitvoerigheid dezer uitweiding verontschuldigen.

Voor de onderstaande metingen is de grootste breedte aan den schedel opgezocht, onverschillig waar deze gevonden werd. Meestal was dit op de halve hoogte van den

schedel, somtijds ook op de plaats der wandbeenknobbels. Voor de lengteafmeting werd als voorste punt van uitgang de neuswortel aangenomen. Het mag niet al te onbescheiden gerekend worden, wanneer ik een plaatsje verzoek voor de volledige mededeeling mijner metingen, waaruit de hoeveelheid van schommeling om het gemiddelde beter en als met een oogopslag blijkt, dan uit omslagtige toelichtingen. De wetenschap sleept wel zooveel meteorologische cijfers meê (absit invidia dicto), die stellig minder onmiddellijke uitkomsten geven!

Nº.	Lengte- diameter.	Breedte- diameter.	Lengte: Breedte = 1000:	Aanmerkingen.
1	178	150	843	
2	185	151	816	
3	197	159	807	
4	180	145	806	
5	188	150	798	
6	179	150	838	
7	178	143	803	
8	189	156	825	Voorhoofdsnaad.
9	177	161	910	Voorhoofdsnaad. Op den schedel vertoonden zich nog sporen van het zwarte haar dat zijn bezitter eens gedragen had.
10	182	152	835	In 't geheel geen naden zichtbaar; alleen links de slaap- en ruggebeenschnob, rechts niet anders dan de laatste afgescheiden zichtbaar.
11	178	148	831	Blond haar.
12	187	146	781	
13	187	148	791	
14	183	153	836	
15	197	147	746	
16	191	156	817	

N ^o .	Lengte- diameter.	Breedte- diameter.	Lengte: Breedte = 1000:	Aanmerkingen.
17	191	161	843	
18	186	145	779	
19	183	153	836	Voorhoofdsnaad.
20	184	147	799	Voorhoofdsnaad.
21	174	141	810	
22	182	137	753	
23	173	138	798	Voorhoofdsnaad.
24	184	155	842	
25	183	144	787	
26	193	149	772	
27	174	142	816	
28	181	154	851	
29	174	140	805	
30	178	143	803	
31	192	152	792	
32	186	148	796	Voorhoofdshaar.
33	181	150	829	Voorhoofdshaar.
34	190	143	779	
35	177	149	842	Blond haar.
36	179	153	855	
37	179	145	810	Kastanje bruin haar.
38	185	156	843	
39	182	148	813	
40	191	143	775	Voorhoofdsnaad.
41	181	128	707	De dens serotinus nog niet te voorschijn gekomen.
42	184	150	815	
43	179	148	826	
44	181	146	807	
45	189	141	746	
46	186	149	801	
47	177	143	808	

N ^o .	Lengte-diameter.	Breedte-diameter.	Lengte: Breedte = 1000:	Aanmerkingen.
48	187	152	813	
49	198	153	773	
50	184	146	793	

De gemiddelde lengte dezer 50 schedels is 184 m.m. Prof. VAN DER HOEVEN heeft voor deze maat bij Germaansche schedels opgegeven 181, WELCKER vond 180. Dr. LUBACH geeft in zijn goed geschreven werk *De bewoners van Nederland* (blz. 421) 184 m.m. als gemiddelde bij 20 Nederlandsche schedels.

De gemiddelde breedte bij de 50 schedels is 148. Voor de 22 mannelijke Germaansche schedels bij VAN DER HOEVEN vindt men daarvoor 138: LUBACH vond voor zijne 20 Nederlandsche schedels hetzelfde gemiddelde getal. Hier is dus een niet onbelangrijk verschil, dat niet veroorzaakt kan zijn daardoor dat ik ook vrouwschedels in mijne meting opgenomen heb, althans wanneer het zich bevestigt, wat WELCKER vond, dat de schedel bij de Duitsehe vrouw betrekkelijk langer is dan die van den man. HUSCHKE geeft overigens (*Schädel, Hirn und Seele*, p. 21) juist omgekeerd op, dat de vrouwelijke schedel ronder, de mannelijke meer langwerpig ovaal is. Hoe het zij, ik was niet in de gelegenheid mannelijke en vrouwelijke schedels afzonderlijk te onderzoeken.

In het volgende tabelletje vindt men de opgaven bij VAN DER HOEVEN en LUBACH voor grootste lengte en grootste breedte van den schedel met mijne metingen ter vergelijking bij elkander geplaatst.

	Lengtediameter.		
	V. D. HOEVEN.	LUBACH.	Mijne metingen.
Maximum	193	189	198
Minimum	170	179	173
Gemiddeld	181	184	184

	Breedtediameter.		
	V. D. HOEVEN.	LUBACH.	Mijne metingen.
Maximum	148	153	161
Minimum	123	126	128
Gemiddeld	138	138	148

Waar het echter voor mijn onderzoek bijzonder op aankomt — dat is de gemiddelde verhouding tusschen de grootste lengte en de grootste breedte, of om het kort uit te drukken, de gemiddelde breedteverhouding der schedels. Om deze te vinden werd voor iederen schedel afzonderlijk de breedteverhouding bepaald en uit de zóó verkregen cijfers het gemiddelde berekend. WELCKER geeft voor die verhouding bij Deutsche mannelijke schedels 100:80, bij vrouwelijke 100:76.5. VAN DER HOEVEN (*Tijdschrift*, l. c.) zegt: ik zou bovenstaande verhouding (voor mannen alleen?) eerder als 100:76 of 100:77 opgeven. Berekent men echter de gemiddelde breedteverhouding uit de getallen in den *Catalogus craniorum* opgegeven, dan vindt men ze = 1000:757.

Uit de boven meêgedeelde metingen vindt men als gemiddelde breedteverhouding der Zaandamsche schedels 1000:808. Het maximum van breedteverhouding vindt men bij N^o. 9 als 1000:910; het minimum en dus den sterksten graad van dolichocephalie bij N^o. 41 als 1000:707. Beide schedels staan echter met deze afmetingen zeer afzonderlijk. Immers de naastbijkomende in groote breedteverhouding is N^o. 36 met 1000:855; de naastbijkomende in geringe breedteontwikkeling N^o. 15 en N^o. 45 met 1000:746. Het zou dus eigenlijk beter zijn de beide schedels N^o. 9 en N^o. 41 uit de berekening uit te sluiten. Doet men dit, dan blijft voor de 48 overige schedels de verhouding als boven 1000:808. Dat werkelijk deze verhouding vrij naauwkeurig is, blijkt wanneer men

het gezamenlijk aantal schedels in kleinere groepen verdeelt. Zoo werd eerst de verhouding opgemaakt der 34 eerste schedels, als welke toen nog alleen gemeten waren, en daarvoor gevonden 1000 : 811. Zondert men hiervan echter den schedel N^o. 9 uit, dan wordt de verhouding voor de overige 33 schedels als boven gemiddeld 1000 : 808. Voor de 16 schedels, die later gemeten werden, laat zich de verhouding berekenen als 1000 : 802. Zondert men hier N^o. 41 uit, die met zijne geringe breedteontwikkeling geheel op zich zelf staat, dan wordt de verhouding voor de 15 overige merkwaardig genoeg weder als boven = 1000 : 808. Voor de gemiddelde breedteverhouding van den schedel te dezer plaatse kan men dus aannemen 100 : 80 of 81, een cijfer, dat vrij veel verschilt van het door VAN DER HOEVEN opgegevene, en eerder aan brachycephalie dan aan dolichocephalie doet denken, in zooverre namelijk dit verschil zich door cijfers laat uitdrukken. Als grensverhouding neemt VON BAER (als ik mij niet vergis) 1000 : 800 aan *), en dan ziet men dat onze schedels zich met hun gemiddelde op de grens van brachycephalie en dolichocephalie bewegen met neiging tot het eerste. Dit blijkt ook uit de omstandigheid dat bij 32 van de 50 schedels de breedteverhouding boven $\frac{800}{1000}$ is; slechts 18 daarentegen de verhouding als bij dolichocephali vertoonen en niet eens sterk uitgedrukt. Immers berekent men de gemiddelde breedteverhouding bij de bedoelde 18 schedels, dan vindt men daarvoor 1000 : 776. *Dolichocephale schedels vindt men dus hier ter plaatse slechts 36 pCt., waarbij bovendien de graad van dolichocephalie, voor zoo ver deze*

*) HUSCHKE, *Schädel, Hirn und Seele*, p. 100 zegt: von 46—56 pCt. Länge reicht die Reihe der Brachyencephali, von 56—66 pCt. die der Dolichoencephali. Dus 1000 : 515 à 786 volgens HUSCHKE = dolichocephali; boven 786 Brachycephali.

• *gevoegelijk door getallen uit te drukken is, zeer matig is.*

Maar reeds vóór WELCKER vinden we bij HUSCHKE, l. c. p. 98, eene aanwijzing ten minste van het verschil dat bij verschillende takken van den Germaanschen stam bestaat ten aanzien van de breedteverhouding des schedels. H. zegt hier namelijk, waar hij de opgaven van KRAUSE over het sexuele verschil in breedteverhouding bij den mensch met die van ARNOLD vergelijkt: „KRAUSE's Maasse sind ohne Zweifel von Norddeutschen (Hannoveranern), ARNOLD's Maasse von Süddeutschen (Schwaben) genommen. Hier pflegt der Schädel breiter, dort dagegen mehr in die Länge gezogen zu sein.” Ook bij VON BAER (*Ueber den Schädelbau der Rätischen Romanen. — Bull. Ac. Imp. d. Sc. de St. Petersb.*) vinden we eene dergelijke uitspraak: „Schon auf der Reise nach der Schweiz fällt es dem Nord-deutschen auf, dass der Schädel des Allemannischen Stammes im Allgemeinen breiter erscheint als der des Franken oder Sachsen”. Zeer terecht zegt dan ook LUBACH (l. c. p. 405): „Intusschen is het niet te ontkennen, dat men bij de beschouwing van menigen Germaanschen schedel eerder aan een kort dan aan een lang hoofd denken moet, en dat de benaming van „bolrond” (*cranium globosum*), die aan vele dier schedels toegekend wordt, met die van „langhoofdig” tamelijk in tegenspraak schijnt. — Bijna zou men dus met WELCKER zeggen: „der deutsche Schädel ist nicht dolichocephal.”

Naar mijn oordeel moet men zich vooreerst van dergelijke algemeene uitspraak onthouden. Daar zijn nog vele onderzoekingen, ook in andere streken waar de Duitse stam woont, noodig, eer men zich zoo algemeen zal kunnen uitdrukken. Zelfs voor de plaats, waarvan de door mij gemeten schedels afkomstig zijn, reken ik nog uitvoeriger, in bijzonderheden gaande onderzoekingen noodig, waarmede ik mij bezig houd. BERTZIUS heeft het voorbeeld gegeven

van voorzigtigheid in de bepaling of een schedel tot de dolichocephale of de brachycephale gerekend zou moeten worden. Zoo zegt hij bij de beschrijving des schedels van een Polynesiër (MÜLLER's *Archiv*. 1847, naar de vertaling van CREPLIN) „Obgleich dieser Typus wegen seiner bedeutenden Länge, verglichen mit dem schmalen Intermastoidalabstände, beim ersten Anblick Unschlüssigkeit erweckt, zu welcher Klasse man ihn bringen sollte, so sprechen doch die grossen Scheitelhöcken und die viereckige Hinterhauptagegend u. s. w. für seinen Platz unter den Brachycephalen.“ In Londen zag RETZIUS vele schedels van Polynesiërs, die denzelfden vorm vertoonden. Daarvan wordt verder gezegd: „Ich war anfangs etwas zweifelhaft über deren rechten Platz, bin jetzt aber versichert, dass sie eins der äussersten Glieder in der brachycephalisch-prognathischen Klasse ausmachen und einen Uebergang von diesen zur dolichocephalischen bilden.“ Bij den hier beschreven schedel was de grootste lengte tot de grootste breedte (Hinterhauptsbreite) = 1000 : 791. Ook in eene latere verhandeling (MÜLLER's *Archiv*, 1848, p. 266 vv.) worden brachycephalen en dolichocephalen van elkander onderscheiden meer naar den algemeenen vorm der schedels — bij brachycephalen het achterhoofd breed, rond, achterhoofdknobbel dikwijls ontbrekend; conceptaculum cerebelli niet horizontaal als bij dolichocephalen, maar aan de achtervlakte zichtbaar; wandbeenknobbels sterk ontwikkeld en op de grens van het achterhoofd — dan naar naauwkeurige verhouding van lengte en breedte. Merkwaardig is in dit opzigt de beschrijving van een Kabylenchedel (ibid. p. 276), waarvan de verhouding van lengte en breedte opgegeven wordt als 180 : 133 (= 1000 : 731). Hierbij teekent R. echter aan „Er ist länglich oval, zeigt aber eine Annäherung an eine brachycephalisch-viereckige Form.“

Ook uit dit oogpunt beschouwd, zij van den schedel-

vorm der bewoners van deze stad hier reeds medegedeeld — wat ik nader door meer uitvoerige opgaven, en een voldoende aantal photographische afbeeldingen van niet uitgezochte schedels hoop te bewijzen — dat die over het algemeen meer tot het brachycephale overhelt dan tot het dolichocephale, of liever dat er meer brachycephalen dan dolichocephalen gevonden worden.

Zal men hieruit afleiden dat de onderscheiding van brachycephalie en dolichocephalie volstrekt geen waarde heeft? In het aangehaalde referaat zegt Prof VAN DER HOEVEN: „Onverklaarbaar is het mij, dat volgens de opgave op Taf. XVII (bij WELCKER) de Russische schedels van de Deutsche niet zouden verschillen. Ware dit het geval, dan geloof ik dat het inderdaad beter ware de termen dolichocephalisch en brachycephalisch niet meer te gebruiken.” Inderdaad schijnen de opgaven van RETZIUS zoowel als v. D. HOEVEN met voldoende zekerheid vastgesteld te hebben, dat de Slavische stammen brachycephaal zijn, en ik herinner mij, hoe het mij bevreemdde, toen ik bij HUSCHKE de maten van een viertal Slavische schedels opgegeven vond, zóó dat slechts één daarvan brachycephaal genoemd kan worden (1000:855). Bij de drie andere wordt lengte: breedte opgegeven als 1000:746 resp. 741, resp. 670. De laatste wordt zelfs opzettelijk vermeld als „einer jener langen, schmalen, hinten perrückenartig überhängenden Schädel.” Maar ook VON BAER houdt de brachycephalie bij de Slaven in het algemeen nog niet voor zoo geheel nitgemaakt. In *Bericht über die Zusammenkunft einiger Anthropologen in Sept. 1861 in Göttingen*: zegt hij (p. 4.): „Besonders fiel es mir auf, das die entschiedene Brachycephalie, welche RETZIUS aus einer kleinen Anzahl von Messungen von Köpfen als slavische Form abgeleitet hatte, wohl bei einigen Köpfen sich wiederfand, die ich als Klein-Russen erhalten hatte, aber viel weniger mit andern Köpfen stimmt, die als russische, ohne nähere

Angabe der Geburtsörter, eingetragen waren. Wieder tauchte die Frage auf, ist die grössere Abkürzung des Kopfes bei den Klein-Russen von den türkischen Völkern abzuleiten, die lange Zeit die südlichen Provinzen des Russischen Reichs bewohnt haben, oder vielleicht von den Scythen? aber auch zugleich die Erkenntniss, dass wir keine Köpfe besaßen, deren Ursprung aus Gegenden bekannt war, in welchen nie Tataren oder andere türkische Völker gelebt hatten." Uitspraken als deze bewijzen wel hoezeer wij behoefte hebben aan uitvoerige onderzoekingen naar den schedelvorm in iedere bepaalde streek. Of daarom de onderscheiding van brachycephalie en dolichocephalie opgegeven zal moeten worden? Vooreerst zeker nog niet! Zij zal veeltijds op het spoor brengen van vermengingen die in sommige streken tusschen volkeren met verschillende schedelvorm plaats gevonden hebben. Dat was de gevolgtrekking, waartoe VON BAER volgens de boven aangehaalde woorden geleid werd; dat is ook de gevolgtrekking, die Dr. LUBACH zoo terecht gemaakt heeft in zijn werk *"de bewoners van Nederland"*, waarin hij twee hoofdtypen aanneemt, een meer langhoofdigen, die het zuiverst voorkomt bij de Friezen en overeenkomt met den Scandinavischen, en een meer rondachtigen Bataafsch-Suevischen. Opmerking verdient te dezen aanzien eene mededeeling van Prof. VAN DER HOEVEN (*Tijdschrift voor Geneeskunde*, 1862, p. 481). *"Zeer onlangs kwam ik in het bezit van een schedel uit het kerkhof van Nieuwland in Zuid-Beveland. Gemeld kerkhof is sedert den grooten watervloed van November 1580 overstroomd; doch komt toch nu en dan gedeeltelijk bloot. Ik moet afwachten of ik later nog meer schedels van die plaats zal kunnen onderzoeken, maar zoo zij met dien, welke tegenwoordig in mijn bezit is, overeenstemmen, zou de vorm van den schedel der voormalige bewoners van Zuid-Beveland op eene merkwaardige wijze van dien der Ger-*

maansche schedels verschillen." (Grootste lengte : grootste breedte = 164 : 143 = 1000 : 872.) En een te Arentsburg onder Voorburg bij 's Gravenhage gevonden Germaansche schedel, hoewel ongetwijfeld tot de dolichocephale te rekenen, vertoont echter toenadering tot brachycephale (grootste lengte : grootste breedte = 1000 : 784; achterhoofd-knobbel niet in die mate ontwikkeld als bij Zweden en Noorwegers [alsmede Friezen], de tubera parientalia springen zeer duidelijk vooruit). Dr. J. VAN DER HOEVEN JR., die dezen schedel in den *Konst- en Letterbode*, 1860, N^o. 9 en N^o. 10 beschreef, vergelijkt hem dan ook — eigenaardig genoeg en geheel in overeenstemming met de hoofdverdeeling der schedeltypen, zoo als die door Dr. LUBACH opgegeven is — niet met een Friezenschedel maar met een Hessenschedel (N^o. 5 van de verzameling zijns vaders), die met eene breedteverhouding als 1000 : 799 eene nog meer bepaalde toenadering tot brachycephalie vertoont. De juistheid dezer vergelijking wordt door de geschiedenis bevestigd, die de Bataven en Kaninefaten even als de Hessen van de Chatten laat afstammen.

Dolichocephale stammen en zulke die minstens eene zeer sterke toenadering tot den brachycephalen typus vertoonen, komen dus op den Nederlandschen grond naast elkander en met elkander vermengd voor. Daarom schijnen mij uitvoerige plaatselijke onderzoekingen van zooveel gewigt, want eerst daaruit zal men de gegevens kunnen afleiden tot het opmaken van eene ethnologische kaart van Nederland, zoo als door Dr. LUBACH reeds in algemeene omtrekken beproefd is.

In plaats van dus door de aangewezen uitkomsten haar gewigt te verliezen, blijkt de onderscheiding van brachycephali en dolichocephali te meer een fakkeltje te zijn voor geschiedkundig onderzoek, waardoor kruisingen tusschen verschillende stammen, als waarover de geschiedenis zwijgt

of slechts flauwe aanwijzingen geeft, in het licht gesteld worden.

Eene andere vraag daarentegen zou het zijn, of die onderscheiding blijvende waarde zal hebben en of zij tot eene natuurlijke verdeeling der verschillende schedelvormen kan leiden. Want men zal het R. WAGNER moeten toegeven, dat b. v. de Chinezen als prognathe dolichocephali eene zeer slechte figuur maken naast de Negers. RETZIUS' verdeeling verhoudt zich dunkt mij tegenover een meer natuurlijk beginsel van classificatie, dat men later vinden zal, als het kunstmatig stelsel van LINNAEUS tot de latere natuurlijke classificatie, waartoe door JUSSIEU en anderen de grond gelegd werd. Eén ding wenschen wij zeker wel met regt, dat de wetenschappelijke craniologie zich niet in de war late brengen door de vergelijkende taalstudie, maar ongestoord haar eigen weg ga. Hoe hoog ik ook de vergelijkende taalstudie waardeer, de uitkomsten waartoe deze wetenschap meent gekomen te zijn, staan voor het meeren-deel nog op te losse grondslagen, om aan andere takken van wetenschap tot leiddraad te kunnen strekken. Daarom wanneer het schedelonderzoek leert, dat Basken, Finnen, Magyaren, Turken met hetzelfde regt tot de zoogenaamde Kaukasische groep gebragt moeten worden als Semiten en Egyptenaren, dan late men zich niet van het spoor afbrengen door wat men in de Baskische taal van Amerikaanse analogiën heeft willen vinden, of daardoor dat de talen der Finnen, Magyaren en Turken eene familieovereenkomst hebben met de talen der bewoners van Midden-Azië. Zoo ook tillē men het niet te zwaar of al het Armenisch en het Kurdisch takken zijn van den Arischen taalstam, wanneer men op grond van hunne physische ken-teekenen ze liever voor Semiten wil houden. Hunne tegenwoordige woonplaatsen zijn voor een goed gedeelte juist de wieg en bakermat van den Semitischen stam, en de

altijd weggeredeneerde Leucosyriërs (niet witte Syriërs, maar onafhankelijke Syriërs = Semiten) hebben ook eens in die streken gewoond. Langdurige onderzoekingen zal het zeker nog vereischen eer aan de kennis der physische ken-teekenen in de anthropologie de plaats verzekerd is die haar toekomt, de hoogste beslissing haar opgedragen wordt: maar thans reeds kunnen we voorspellen dat het eens zoo zijn zal. Dan zal de vergelijkende taalstudie haar waren grondslag verkrijgen en haar de eerste rang onder de hulpwetenschappen toegekend worden.

Oct. 1863.

Sedert heb ik 18 schedels uit de Rijk, en 11 uit Broek op Langendijk onderzocht. De index cephalicus (BROCA) of verhouding van grootste lengte tot grootste breedte is bij de eerste gemiddeld 0.819, bij de laatste 0.792. Ik vermoed dat de laatste een weinig langer zijn dan de andere Noord-Hollandsche schedels die ik onderzocht heb, door vermenging met West-Friezen, in wier vroeger gebied dit dorp gelegen is.

Febr. 1865.

GEWONE VERGADERING

DER AFDEELING

WIS- EN NATUURKUNDIGE WETENSCHAPPEN

GEHOUDEN DEN 26^{sten} NOVEMBER 1864.

Tegenwoordig de Heeren: J. VAN GEUNS, Onder-
Voorzitter, C. J. MATTHES, Secretaris, H. C. VAN HALL,
E. H. VON BAUMHAUER, A. HEYNSIUS, R. VAN REES,
D. BIERENS DE HAAN, V. S. M. VAN DER WILLIGEN,
J. BOSSCHA JR., J. G. S. VAN BREDa, W. C. H. STARING,
A. W. M. VAN HASSELT, P. M. BRUTEL DE LA RIVIÈRE,
F. C. DONDERS, H. J. HALBERTSMA, N. W. P. RAUWENHOFF,
P. HARTING, F. J. STAMKART, en van de Letterkun-
dige Afdeeling: H. J. KOENEN.

Na voorlezing en vaststelling van het Proces-Ver-
baal der vorige Zitting, worden gelezen:

Brieven ten geleide van boekgeschenken van de
navolgende Heeren: 1°. Minister van Binnenland-
sche Zaken ('s Gravenhage, 2 November 1864, N°. 200, 6^e Afdeeling Rijkstelegraaf); 2°. Minister van
Binnenlandsche Zaken ('s Gravenhage, 23 Novem-
ber 1864, N°. 209. 5^e Afdeeling); 3°. Minister van
Oorlog ('s Gravenhage, 28 October 1864, N°. 5.

S. Secretariaat); 4°. Zeeuwsch Genootschap der Wetenschappen (Middelburg, 1 Augustus 1864); 5°. H. L. FLEISCHER, Secretär der phil.-hist. Classe der Königl. Sachsischen Gesellschaft der Wissenschaften, (Leipzig, 30 Augustus 1864); 6°. E. H. WEBER, Secretär der math.-phys. Classe der Königl. Sachsischen Gesellschaft der Wissenschaften (Leipzig, 10 September 1864); 7°. GÖPPERT, Präses der Schlesi-schen Gesellschaft für Vaterl. Cultur (Breslau, 24 Julij 1864); 8°. Dr. L. HILLE, Secretär der Wette-rauischen Gesellschaft für die gesammte Naturkunde (Hanau, 16 October 1864); 9°. Dr. R. HENZI, Se-cretär der Naturforschenden Gesellschaft (Bern, Mei 1864); 10°. E. R. KOCH, Bibliothekar der Schweize-rischen Naturforschenden Gesellschaft (Bern, Mei 1864); 11°. Observatoire Physique central de Russie (St. Petersburg, Aug. 1864), 12°. Dr. BENARD, Secrétaire de la Société des naturalistes de Moscou (15/27 Junij 1864); 13°. E. FRIES, Secrétaire de la Société roy. des Sciences à Upsal (1 September 1864). — Schriftelijke dankzegging en plaatsing in de boekerij.

Brieven van dankzegging voor ontvangen werken der Akademie van de navolgende Heeren: 1°. Prins FREDERIK der Nederlanden ('s Gravenhage, 9 Nov. 1864); 2°. J. M. LATINO COELHO, Secrétaire Général de l'Académie roy. des Sciences de Lisbonne (Lisb., 21 September 1864); 3°. Dr. J. ROSENTHAL, 2^{ar} Secretär der physicalisch-medicinischen Gesell-schaft (Würzburg, 28 October 1864); 4°. E. MAIER,

Secretär der Naturforschenden Gesellschaft (Freiburg, 23 October 1864); 5°. E. H. WEBER, Secretär der math.-phys. Classe der Königl. Sächsischen Gesellschaft der Wissenschaften (Leipzig, 10 September 1864); 6°. LEWSCHINE, Général-Lieut., Directeur du Musée public de Moscou (15/27 October 1864); 7°. Le Secrétaire de la Société Impériale Géographique de Russie (St. Petersburg, N°. 2010); 8°. A. KUPFFER, Directeur de l'Observatoire Physique Central (St. Petersburg, 1862 en Junij 1864); 9°. R. THALÉN, Bibliothécaire de la Société royale des Sciences à Upsal (1 Septemb. 1884). — Aangenomen voor berigt.

Wordt kennis genomen van een schrijven van den Heer VAN GENDT, Hoofd-Ingenieur van den Waterstaat in Noord-Holland, Haarlem 17 November, waarin verslag gedaan wordt van de uitkomst van genomen proeven met gecreosoteerd hout, allezins gunstig luidende; het wordt der Commissie voor den paalworm in handen gesteld.

De Heer VON BAUMHAUER bevestigt den goeden dunk van de voorziening met Creosootolie, door palen te vertoonen, die gedurende vier jaren te water geweest en telken jare over de oppervlakte afgekapt geworden waren, waaraan geen spoor van paalworm te onderkennen viel. Nog legde hij der Vergadering voor: stukken pokhout (Lignum Guajaci), hem door den Heer H. C. FEYNT welwillend afgestaan, die ze door den Scheepsgezagvoeder BUYKES van Curaçao had ontvangen, waar zij vijf à zes jaren

in het zeewater hadden gestaan, ten gevolge waarvan zij de duidelijkste blijken opleverden, dat de fijne nerf en vastheid alleen van dat hout ze geenszins tegen de verwoestingen van den paalworm hadden beveiligd; een paar specimina daarvan der Akademie ten geschenke aangeboden, werden erkentelijk aangénomen.

De Secretaris herinnert, naar aanleiding van de ter jongste Vergadering door den Heer BIERENS DE HAAN overgelegde eerste en tweede gedeelten zijner *Nouvelles Tables d'Intégrales définies*, aan de in Maart 1863, ingevolge besluit der Afdeeling, voor de uitgave van dat werk aangevraagde extra-subsidie van *f* 3500, waarop nog geen antwoord ontvangen is. Wordt besloten, bij den Heer Minister beleefdelijk daarop aan te dringen. De Schrijver biedt te dezer gelegenheid het derde gedeelte van zijnen arbeid aan.

Van de Commissie van Redactie voor de *Verslagen en Mededeelingen* is berigt ingekomen, dat tegen de plaatsing der aangeboden bijdragen van de Heeren HOEK, BIERENS DE HAAN, MIQUEL en VAN GOGH geen bezwaar bestaat.

De Heeren SCHLEGEL en HARTING brengen, bij monde van den laatstgenoemde, rapport uit op de verhandeling van den Heer MILLIES: *Over eene*

*nieuw ontdekte afbeelding van de Dodo (Didus Inep-
tus)*, adviseerende tot opname in de werken in 4°,
vergezeld van eene photographische plaat.

Nadat de Heer HALBERTSMA bedenkingen heeft
in het midden gebragt tegen photographische af-
beeldingen in de werken der Akademie, op grond
van mindere duurzaamheid, de Heer HARTING, in
dit geval althans, het bijzonder gewigt daarvan heeft
aangedrongen, vereenigt men zich met de conclusie
van het Rapport.

De Heer BRUTÉL DE LA RIVIÈRE draagt eenige
opmerkingen voor, betreffende *eene nieuwe oplossing
van het vraagstuk der lengtebepaling op zee* van
den Heer VON LITTBOW, met hooge ingenomenheid
aanbevolen door den Heer FAYE te Parijs; welke
voor de *Verlagen en Mededeelingen* worden aange-
boden, en derhalve aan de Commissie van Redactie
zullen worden verzonden.

De Heer STAMKART wisselt over het onderwerp
met den Spreker van gedachten, daarbij protestee-
rende tegen de benaming van lengtebepaling, waarop
de bewuste methode, naar zijn inzien, geen aanspraak
maken mag.

De Heer STARING spreekt *Over Zanddiluvium (Sa-
ble Campinien) in Noord-Duitschland, Nederland
en België*, en staat zijne bijdrage voor de *Verlagen
en Mededeelingen* af. Verzending naar de Commis-
sie van Redactie.

Nadat de Heer VAN HALL den Spreker nog eenige nadere inlichtingen gevraagd heeft, en de Heer VAN DER WILLIGEN der Akademie twee gedenkpenningen heeft aangeboden, geslagen op de viering te Deventer van het feest van Nederlands verlossing van het Fransche juk, wordt de Vergadering door den Voorzitter gesloten.

GEWONE VERGADERING

DER AFDEELING

WIS- EN NATUURKUNDIGE WETENSCHAPPEN

GEHOUDEN DEN 24^{sten} DECEMBER 1864.



Tegenwoordig de Heeren: G. SIMONS, Voorzitter,
C. J. MATTHES, Secretaris, D. BIERENS DE HAAN,
N. W. P. RAUWENHOFF, G. E. VOORHELM SCHNEEVOOGT,
E. H. VON BAUMHAUER, J. BOSSCHA JR., F. J. STAMKART,
C. A. J. A. OUDEMANS, J. VAN GEUNS, C. H. D. BUYS BALLOT,
J. G. S. VAN BREDa, E. VAN REES, A. HEYNSIUS,
A. W. M. VAN HASSELT.

De Heeren J. W. L. VAN OORDT, G. A. VAN KERK-
WIJK, P. ELIAS EN M. HOEK hebben zich schriftelijk
wegens het niet bijwonen dezer Vergadering ver-
ontschuldigd.

Na voorlezing, goedkeuring en vaststelling van
het Proces-Verbaal der vorige zitting, deelt de Voor-
zitter mede: dat hij zich, wegens het zamenvallen
van den laatsten Saturdag der maand met den laat-
sten dag des jaars, genoopt heeft gevonden, de Le-
den een week vroeger te zaam te roepen.

Worden gelezen brieven ten geleide van boekgeschenken van de navolgende Heeren: 1°. F. A. W. MIQUEL, Directeur van 's Rijks Herbarium (Leiden, 8 December 1864); 2°. G. B. AIRY, Royal Observatory (Greenwich, 23 November 1864); 3°. P. F. WAHLBERG, Secrétaire perpétuel de l'Académie royale Suédoise des Sciences (Stockholm, 15 November 1864).

Wordt besloten tot schriftelijke dankzegging en plaatsing in de boekerij.

Worden gelezen brieven van dankzegging voor ontvangen werken der Akademie van de navolgende Heeren: 1°. J. A. GROTHE, Secretaris van het Historisch Genootschap gevestigd te Utrecht (Utrecht, December 1864); 2°. D. F. VAN DER PANT, 1^{en}. Secretaris van het Bataafsch Genootschap der proefondervindelijke Wijsbegeerte te Rotterdam (Rotterdam, 8 December 1864); 3°. Dr. RENARD, 1^r. Secrétaire de la Société des Naturalistes de Moscou (Moscou, $\frac{14}{26}$ November 1864). — Aangenomen voor berigt.

Is ingekomen eene missive van den Heer Minister van Koloniën, 's Gravenhage, 2 Dec. l.l. Lett. A^{Az} N°. 7, houdende toezegging van de kosten te zullen vergoeden, zoowel van de proefnemingen tot bepaling van den uitzettingscoëfficiënt der glazen standaard-ellen, geraamd op omstreeks *f* 300, als van het eventueel door de Akademie in te stellen onderzoek op den later voor Indië te bestemmen basistoestel met comparateur.

Wordt der Commissie tot het vervaardigen van kopyen van de standaardmeter en het standaardkilogram in handen gesteld ter kennisneming, onder opdracht tevens van de bedoelde werkzaamheden uit te voeren.

Zijn ontvangen, met begeleidend schrijven van den Heer C. VAN DER STERR, Helder 6 December 1864 N^o. 341, zeven Tabellen van waterhoogten, waargenomen in het Marsdiep gedurende de maand Maart 1860. — Verzending naar de Commissie over de daling van den bodem in Nederland.

De Heer MIQUEL heeft een verzoek ingediend, om zijne voor de *Verslagen en Mededeelingen* bestemde Bijdragen *Over de Piperaceae van Nieuw-Holland* en *Synopsis Specierum Casuarinae* terug te mogen erlangen, waardoor de openbaarmaking daarvan zou worden bespoedigd. Hoe ongaarne ook, ziet de Afdeling zich verplicht, daarin te bewilligen.

De Secretaris berigt, dat de Commissie van Redactie geen bezwaar maakt in de opname van het opstel van den Heer BRUTEL DE LA RIVIÈRE: *Over eene nieuwe wijze van lengtebepaling op zee.*

De Heer J. BOSSCHA JR., deelt eenige opmerkingen mede over den invloed der temperatuur op de electromotorische kracht van Voltasche ketens, die

zijn voortgevloeid uit een onderzoek, waarbij de waarnemingen, onlangs hieromtrent bekend gemaakt, werden getoetst aan de mechanische theorie der electrolyse.

Spreker toont aan, dat uit de waarnemingen van LINDIG (POGG. *Ann.* 1864, 9^e Lief.), die de electromotorische kracht eener Daniellsche cel bij verschillende temperaturen bepaalde, moet worden afgeleid, dat de verbindingswarmte van de bestanddeelen van zwavelzuur zinkoxyde en zwavelzuur koperoxyde afneemt bij temperatuursverhooging; voor laatstgemeld zout aanzienlijk meer dan voor het eerste. Hieruit volgt, dat de warmtecapaciteit van een æquivalent dier scheikundige stoffen grooter moet zijn dan de som der warmtecapaciteiten van een æquivalent harer bestanddeelen en dat het tusschen beide grootheden waargenomen verschil — door vele natuurkundigen aan onvermijdelijke onjuistheden der waarneming toegeschreven — zijn grond heeft in de vermindering der scheikundige affiniteit bij klimmende temperatuur. De juiste bepaling van dit verschil kan alzoo eene niet onbelangrijke bijdrage zijn tot de kennis van scheikundige werkingen.

Spreker toont wijders aan, dat dezelfde oorzaak, die de electromotorische kracht eener Daniellsche cel doet klimmen bij temperatuursverhooging, een stroom moet doen ontstaan in een keten enkel uit twee oplossingen — de eene van zwavelzuur zinkoxyde, de andere van zwavelzuur koperoxyde — bestaande, indien eene der aanrakingsplaatzen van beide vloeistoffen wordt verwarmd.

De stroom moet dan aan de verwarnde grenslagen van de zinkoplossing naar de koperoplossing gaan. Dit is inderdaad ook waargenomen door WILD (POGG. *Ann.* CIII. 353) en de rigting des strooms, door dezen natuurkundige

opgemerkt, is volkomen in overeenstemming met de theorie. Deze zoogenaamde thermoëlectrische stroomen van vloeistoffen zijn dus hunnen oorsprong verschuldigd aan de verandering van scheikundige affiniteit bij verandering van temperatuur; zij zijn in aard gansch onderscheiden van de thermoëlectrische stroomen van metalen. Zij kunnen, volgens de theorie, geen aanleiding geven tot het zoogenaamde verschijnsel van PELTIER. Inderdaad blijkt uit de verhandeling van WILD, dat deze onderzoeker dit verschijnsel niet heeft kunnen teweeg brengen, zelfs niet met twee vloeistoffen, welker zoogenaamde thermoëlectromotorische kracht driemaal grooter is dan die van een element bismuth-antimonium.

Ten slotte vermeldt de Spreker, dat hij in de waarnemingen, door WILD bekend gemaakt, gegevens meent te vinden, om tot een beslissend oordeel te komen over de tot dusverre aangenomene hypothesen omtrent hetgeen in electrolyten plaats vindt. De Spreker stelt zich voor hierover aan de Afdeeling eerlang eene mededeeling te doen.

De Heer VON BAUMHAUER rigt tot den Spreker de vraag, of daarbij wel in aanmerking is genomen geworden de vermindering van warmte, die het gevolg zou moeten zijn van eene splitsing der moleculen in atomen. De Heer BOSSCHA meent dat zoo iets zich hier kwalijk kon verraden, daar men enkel de eindresultaten van chemische verbindingen of scheidings in rekening vermogt te brengen.

De Heer VAN REES doet eene mededeeling *Over de beteekenis van het woord Spanning in de leer der Electriciteit, het begrip van Potentiaal nabijko-*

mende, waarvan in de proefondervindelijke wetenschap niet dat gebruik gemaakt wordt waarvoor het vatbaar is.

De Heer BIERENS DE HAAN legt de Vierde en Vijfde gedeelten, benevens het Register, zijner *Nouvelles Tables d'Intégrales* over, waarmede nu het geheele werk voltooid is.

Het 4^{de} gedeelte bevat de formules, waarbij drie functiën onder het integraalteeken voorkomen: het 5^{de} gedeelte die, waar dit aantal grooter dan drie is. — Ten verfolge op het vroeger geleverde tafeltje mogen nu deze opgaven dienen.

OUDE TAFELS.			WIJZIGINGEN.			NIEUWE TAFELS.		
Afd.	Tafels.	Formulen.	gebleven uit Tables (Verh. IV).	gevonden in <i>Exposé</i> (Verh. VIII).	van elders.	Afd.	Tafels.	Formulen.
21, 22	376—400	389	249	91	311	21, 22	352—398	651
23—25	401—421	299	253	163	138	23—25	399—434	554
26—34	422—444	816	163	263	128	26—36	435—476	554
21—34	376—444	1004	665	517	577	21—36	352—476	1759
Percentsgewijze.....			38	29	83			100
35	445—447	56	40	75	10	37	477—486	125
Percentsgewijze.....			32	60	8			100
1—35	1—447	7265	4222	1609	2247	1—37	1—486	8088
Percentsgewijze.....			52	20	28			100

Men ziet hieruit, dat de gevolgtrekkingen, bij eene vorige gelegenheid (bladz. 383) uit de opgaven omtrent de drie eerste afgeleid, hier a fortiori blijven gelden omtrent de beide laatste gedeelten zoowel als omtrent het geheele werk. —

Het getal nieuwe integraalformulen toch, 3856, bedragende ongeveer 48 honderdste van het geheel, hoezeer dan ook zeer ongelijk over de verschillende Afdeelingen verdeeld, moge den nieuwen titel genoegzaam regtvaardigen.

Hierbij valt nog op te merken, dat onder de kolom „van elders” die integralen zijn bedoeld, welke uit latere Verhandelingen zijn overgenomen. Verreweg het grootste gedeelte is getrokken uit de opstellen, die de Akademie in hare *Verhandelingen*, als ook in de *Verlagen en Mededeelingen* heeft opgenomen, alsmede uit een opstel, voorkomende in de Verhandelingen van de Hollandsche Maatschappij der Wetenschappen.

Hierop worden de aantekeningen geresumeerd en sluit de Voorzitter de Vergadering.

www.libtool.com.cn
NAAM-REGISTER

OP HET XVI^{de} EN XVII^{de} OF LAATSTE DEEL

VAN DE

VERSLAGEN EN MEDEDEELINGEN

DER

KONINKLIJKE AKADEMIE VAN WETENSCHAPPEN,

NATUURKUNDIGE AFDEELING,

1863 TOT 1865.

- BADON GHYBEN (J), XVII. 121.
BALLOT (C. H. D. BUYS), XVI. 5, 298, 335.
BAUMHAUER (E. H. VON), XVI. 5. XVII. 44, 119.
BLEEKER (P.), XVI. 352, 359, 362, 364, 366. XVII. 198, 198.
BOSSCHA JR. (J.), XVII. 410.
COLNET D'HUART (DE), XVI. 286.
CONRAD (F. W.), XVI. 226. XVII. 1.
DELPRAT (J. P.), XVII. 1, 8.
DISSEL (J. A. VAN), XVII. 141, 206.
DONDERS (F. C.), XVII. 142, 309.
HAAN (D. BIERENS DE), XVI. 28. XVII. 382, 418.
HALBERTSMA (H. J.), XVI. 165. XVII. 210.
HALL (H. C. VAN), XVI. 188, 372.
HARTING (P.), XVII. 386.
HOEK (M.), XVII. 218.
HOEWÛ (A.), XVII. 338.
JELLESMA. XVI. 338.
KAISER (F.), XVI. 18. XVII. 72, 169, 338.

- KERCKHOFF (P. J. VAN), XVII. 227.
KLOOS (J. H.), XVI. 329.
LIENDERS (P. J.), XVI. 290.
MATTHEE (C. J.), XVI. 875.
MESCH (A. H. VAN DER BOON), XVII. 115, 206.
MULDER (CLAAS), XVI. 206.
MULDER (G. J.), XVII. 224.
OUDEMANS (A. C.), XVII. 218.
OUDEMANS (C. A. J. A.), XVI. 179, 251, 260, 269. XVII. 50.
OUDEMANS (J. A. C.), XVII. 333.
SASSE (A.), XVII. 385.
SIRKS (H. A.), XVI. 11.
STANKART (F. J.), XVII. 261.
STARING (W. C. H.), XVII. 52.
WILLIGEN (V. S. M. VAN DER), XVI. 332. XVII. 144, 304.
-

ZAAK-REGISTER

OP HET XVI^{de} EN XVII^{de} OF LAATSTE DEEL

VAN DE

VERSLAGEN EN MEDEDEELINGEN

DER

KONINKLIJKE AKADEMIE VAN WETENSCHAPPEN,

NATUURKUNDIGE AFDEELING,

1863—1865.

ATMOSPHÈRE (Sur la pression moyenne de l'), en plusieurs lieux de l'Europe. XVI. 335.

CRUSTACEËN (Over levende), in de buikholte van sommige rivier-
vischjes op Java. XVI. 333.

DIAMANT (Beschrijving van een merkwaardigen), XVI. 330.

ENCEPHALARTOS ALTENSTEINII (Mededeeling aangaande een
bloeiend Exemplaar van), XVI. 251.

EPISTERNUM (Over het), bij de verschillende Classen van gewer-
velde dieren. XVII. 336.

ETHER (Recherches sur la quantité d'), contenue dans les liquides.
XVII. 218.

FRANGES RECTILIGNES (Sur un système de), qui s'observent en
même temps que les anneaux de Newton. XVII. 144.

GENEESKRACHTIGE PLANTEN ONZER KOLONIËN (Over de
kennis die wij bezitten van de), XVI. 372.

GENEESMIDDELEN (Plantaardige), uit Java. XVI. 188.

GEODESISCHE BASISMETING in Ned. Oost-Indië. XVII. 333.

GRAADMETING IN MIDDEN EUROPA (Over de), door den Lui-
tenant-Generaal BÄYER ontworpen. XVII. 72.

- GRONDEN OP JAVA (Het voorkomen van diluviale), XVII. 52
- HALO (Over eene ter reede van Soerabaya waargenomen), XVI. 11.
- HERMAPHRODITISMUS BIJ DE VISSCHEN (Normaal en abnormaal), XVI. 165.
- INTEGRALEN (Bepaalde). Bijdragen tot derzelver theorie, N^o. IV—VII. XVI. 28. Opgave van inhoud en vorm der *Nouvelles Tables d'Intégrales définies*. XVII. 382, 413.
- KANAAL VAN SUEZ (Tegenwoordige stand der werken van het). XVI. 226.
- KROMME LIJNEN (Over een zeer naauw verband tusschen eenige), XVI. 375.
- METEOORSTEENEN (Mededeelingen omtrent), XVI. 5.
- OLIEVERWEN (Over de scheikunde der), XVII. 224.
- OOGEN (Het sien bij verschil in refractie der beide), XVII. 309.
- PAALWORM (Onderzoek naar de uitwerking van middelen tot werking van den). Petroleum, XVI. 290. 5de Verslag. XVII. 74. Cresoot-olie; Pokhout XVII. 404.
- PANDANUS SPURIUS (Mededeeling aangaande een bloeienden), uit den kruidtuin te Amsterdam. XVI. 179.
- PEIL (Over het Amsterdamsche), XVII. 261.
- PETROLEUM (Voorstel aan den Minister tot het nemen van proven met), als beveiligingsmiddel tegen den Paalworm. XVI. 290.
- PHOTOGRAPHISCHE ONDERZOEKINGEN aan de sterrewacht te Leiden. XVI. 18.
- PLEUROTHALLIS, BULBOPHYLLUM en STELIS (Over de groeijes aan de oppervlakte der bladen van), XVI. 269.
- PROTEACEAE (Voorloopige uitkomsten van onderzoek betreffende de opperhuid der), XVII. 50.
- RADICALEN (Over de rangschikking en onderlinge betrekking der organische), XVII. 227.
- REFLECTIE (De constanten van). Derde stukje. XVII. 304.
- REFRACTIE (Het sien bij verschil in) der beide oogen. XVII. 309.
- REFRACTIE COËFFICIENTEN VAN VLOEISTOFFEN (Bepaling van de), voor onderscheiden lichtstralen. XVI. 333.
- SCHEDDEL (Beschrijving van een Oost-Indischen Idiote-). XVII. 210. Schedelvorm der Nederlanders. XVII. 385.
- SCHIEKUNDE (Eenige beschouwingen op het gebied der). XVII. 44.
- SCHIEKUNDE DER OLIEVERWEN (Over de). XVII. 224.
- SNIJTANDEN BIJ VERSCHILLENDE KNAAGDIEREN (Over het buitengewoon uitgroeijes van de). XVI. 206.

- STERREWACHT TE LEIDEN:** Photographische onderzoekingen. XVI. 18. Verslag. XVII. 169. Onderzoekingen omtrent den gang van het hoofdurwerk. XVII. 388.
- STRYCHNOS NUX VOMICA** (Over de beteekenis der verhevenheden aan de oppervlakte der zaden van). XVI. 260.
- TIMBRE DER VOCALEN** (Beschouwingen over het). XVII. 142.
- TRALIELIGGERS BIJ SPOORWEGBRUGGEN** (Over den wederstand van de horizontale koppeling der). XVII. 8.
- TIJDREKENING** (Voorstel tot verandering der). XVII. 382.
- UURWERK** (Onderzoekingen omtrent den gang van het hoofd-) der sterrewacht te Leiden. XVII. 388.
- VEELHOEK** (Over de vergelijkingen tusschen zijde en diagonalen van een regelmatigen). XVI. 298.
- VERZAKKING** te Nijmegen. 5^{de} vervolg op het verslag. XVII. 1.
- VIERKANTSWORTELS UIT ONVOLKOMEN VIERKANTEN** (Beschouwing van de betrekkingwijzers der). XVII. 121.
- VISSCHEN** (Hermaphroditismus bij de). XVI. 165.
- VISSCHSOORTEN:** Sur la faune ichthyologique de Siam. XVI. 352.
2^{me} Notice sur la faune ichthyologique de l'île de Saparoua. XVI. 359.
Sur quelques poissons de l'île Grand-Key. XVI. 862.
Sur quelques poissons de l'île de Noussa-Laut. XVI. 864.
Sur la faune ichthyologique des îles Arou. XVI. 866.
Sur une nouvelle espèce de Xiphasia. XVII. 198.
Sur une nouvelle espèce de Puntius à épine anale dentelée. XVII. 198.
- VLOEISTOFFEN** (Over de contractie die plaats vindt bij het mengen van). XVII. 221.
- VOLTASCHE KETENS** (Invloed der Temperatuur op de electromotorische kracht van). XVII. 410.
- VULCANISCHE ASCH VAN JAVA.** XVII. 141, 206.
- WARMTE** (Denkbeelden omtrent eene nieuwe theorie der). XVI. 286.
- WORMEN** (Over het voorkomen van band-) te Leiden. XVII. 212.
- ZUUR** (Over een vermoedelijk nieuw) uit de Zuringzuurgroep. XVII. 119.
- ZWAVEL** (Over eenige bijzondere eigenschappen der) en den zoogenaamden allotropischen toestand. XVII. 115.

www.libtool.com.cn


www.libtool.com.cn

www.libtool.com.cn

www.libtool.com.cn

www.libtool.com.cn

www.libtool.com.cn



www.libtool.com.cn

